

ORIGINALE

COMUNE di ALBISSOLA MARINA
Provincia di Savona

DELIBERAZIONE DEL CONSIGLIO COMUNALE

Num. **8** del Registro

OGGETTO: APPROVAZIONE DEL RENDICONTO DI GESTIONE PER L'ESERCIZIO 2019 AI SENSI DELL'ART.227 DEL D.LGS 267/2000 DEL COMUNE DI ALBISSOLA MARINA

L'anno DUEMILAVENTI addì VENTICINQUE del mese di MAGGIO alle ore 18.30 nella Sede Comunale.

Previa notifica degli inviti personali, avvenuta nei modi e termini di legge, si è riunito il Consiglio Comunale in sessione ordinaria ed in seduta a porte chiuse di PRIMA convocazione.

Risultano:

N.		Pres.	N.		Pres.
1	BATTAGLIA Davide	SI	11	SCHELOTTO Enrico	SI
2	BRAGANTINI Roberto	SI	12	SERVETTO Alberto	NO
3	BRICCO Luca	SI	13	TOMAGHELLI Elisa	SI
4	FERRANDO Alessandro	NO			
5	FORZANO Laura	SI			
6	GHIGLIAZZA Marta	SI			
7	LODOVISI Antonella	SI			
8	NASUTI GIANLUCA	SI			
9	NEGRO Nicoletta	SI			
10	POMARICI Annamaria	SI			

Partecipa il Segretario Comunale Dott. Giovanni PUCCIANO.

L'Assessore esterno Luigi SILVESTRO è assente.

Il Sig. Gianluca NASUTI, Sindaco, assunta la presidenza e constatata la legalità dell'adunanza, invita il Consiglio Comunale a deliberare sull'oggetto.

IL CONSIGLIO COMUNALE

Premesso che:

- con deliberazione di Consiglio Comunale n. 6 del 06/03/2019, esecutiva ai sensi di legge, è stato approvato il bilancio di previsione dell'esercizio 2016/2021 e relativi allegati;
- con successive deliberazioni si è provveduto a variare il bilancio di previsione 2019/2021;
- con deliberazione di Consiglio Comunale n. 27 in data 22/07/2019, esecutiva ai sensi di legge, si è provveduto all'approvazione contestuale dell'assestamento generale del bilancio e la salvaguardia degli equilibri di bilancio ai sensi dell'art. 175 comma 8 e art. 193 del D.Lgs 267/2000 (**Allegato "E"**);

PRESO ATTO che:

- la gestione finanziaria si è svolta in conformità ai principi ed alle regole previste in materia di finanza locale e di contabilità pubblica;
- il Tesoriere comunale ha reso il conto della gestione, ai sensi dell'art. 226 del d.Lgs. n. 267/2000, debitamente sottoscritto e corredato di tutta la documentazione contabile prevista (reversali di incasso, mandati di pagamento e relativi allegati di svolgimento, ecc.);
- gli agenti contabili interni a materia e a danaro hanno reso il conto della propria gestione, come previsto dall'art. 233 del D.Lgs. n. 267/2000;
- con determinazione n. 151 in data 14/04/2020, il responsabile del servizio finanziario ha effettuato la parificazione del conto del tesoriere e degli agenti contabili interni, verificando la corrispondenza delle riscossioni e dei pagamenti effettuati durante l'esercizio finanziario 2019 con le risultanze del conto del bilancio;
- con propria deliberazione n. 33 in data 31/03/2020, è stato approvato il riaccertamento ordinario dei residui ai sensi dell'art. 3, comma 4, del d.Lgs. n. 118/2011

Richiamato l'articolo 227, comma 2, del d.Lgs. 18/08/2000, n. 267 e l'articolo 18, comma 1, lett. b), del d.Lgs. 23/06/2011, n. 118, i quali prevedono che gli enti locali deliberano, entro il 30 aprile dell'anno successivo, il rendiconto della gestione composto dal conto del bilancio, dal conto economico e dallo stato patrimoniale;

Preso atto che l'art. 107, c. 1, lett. b), D.L. 17 marzo 2020, n. 18 dispone il differimento al 30 giugno 2020 del termine per l'approvazione del rendiconto di gestione 2019, in considerazione *"della situazione straordinaria di emergenza sanitaria derivante dalla diffusione dell'epidemia da COVID-19 e della oggettiva necessità di alleggerire i carichi amministrativi di enti ed organismi pubblici anche mediante la dilazione degli adempimenti e delle scadenze"*;

VISTO lo schema di Rendiconto per l'esercizio 2019 (**Allegato A**) e i relativi seguenti allegati:

- BILANCIO
- CONTO ECONOMICO

- STATO PATRIMONIALE
- PROSPETTO DIMOSTRATIVO DEL RISULTATO DI AMMINISTRAZIONE (CON ALL. A1, A2, A3);
- PROSPETTO CONCERNENTE LA COMPOSIZIONE, PER MISSIONI E PROGRAMMI, DEL FONDO PLURIENNALE VINCOLATO;
- PROSPETTO CONCERNENTE LA COMPOSIZIONE DEL FONDO CREDITI DI DUBBIA ESIGIBILITÀ;
- PROSPETTO DEGLI ACCERTAMENTI PER TITOLI, TIPOLOGIE E CATEGORIE;
- RIEPILOGO SPESE PER MACROAGGREGATI
- PROSPETTO DEGLI IMPEGNI PER MISSIONI, PROGRAMMI E MACROAGGREGATI;
- TABELLA DIMOSTRATIVA DEGLI ACCERTAMENTI ASSUNTI NELL'ESERCIZIO IN CORSO E NEGLI ESERCIZI PRECEDENTI IMPUTATI AGLI ESERCIZI SUCCESSIVI;
- TABELLA DIMOSTRATIVA DEGLI IMPEGNI ASSUNTI NELL'ESERCIZIO IN CORSO E NEGLI ESERCIZI PRECEDENTI IMPUTATI AGLI ESERCIZI SUCCESSIVI;
- IL PROSPETTO RAPPRESENTATIVO DEI COSTI SOSTENUTI PER MISSIONE;
- TABELLA RISCONTRO PARAMETRI DEFICITARIETA';
- PIANO DEGLI INDICATORI;
- UTILIZZO CONTRIBUTI E TRASFERIMENTI COMUNITARI
- FUNZIONI DELEGATE DALLA REGIONE

VISTO ed esaminato il Conto Consuntivo dell'Entrata e della Spesa di questo Comune per l'esercizio finanziario 2019 reso dal Tesoriere – Banca Popolare di Sondrio;

DATO atto che il Conto Consuntivo esercizio 2018 è stato regolarmente approvato come risulta da deliberazione consiliare n. 16 del 29/04/2019, esecutiva ai sensi di legge;

VISTO ed esaminato il Conto Consuntivo dell'Esercizio Finanziario 2019 del Comune di Albissola Marina, redatto dall'Ufficio Ragioneria, con i relativi allegati, che chiude nelle seguenti risultanze finali:

RISULTATO DI AMMINISTRAZIONE			
GESTIONE			
	Residui	Competenza	Totale
Fondo di cassa al 1° gennaio 2018			1.196.843,51
RISCOSSIONI	1.193.512,87	9.377.993,48	10.571.506,35
PAGAMENTI	1.598.182,80	9.355.189,32	10.953.372,12
Fondo di cassa al 31 dicembre 2018			814.977,74
PAGAMENTI per azioni esecutive non regolarizzate al 31 dicembre			0,00
<i>Differenza</i>			814.977,74
RESIDUI ATTIVI	2.363.583,70	2.235.859,69	4.599.443,39
RESIDUI PASSIVI	420.114,33	2.698.557,42	3.118.671,75
<i>Differenza</i>			1.480.771,64
<i>meno FPV per spese correnti</i>			131.929,97
<i>meno FPV per spese in conto capitale</i>			175.746,93
RISULTATO d'amministrazione al 31 dicembre 2019 (A)			1.988.072,48
CONTO DEL PATRIMONIO			
Attività			30.893.824,17
Passività			12.801.893,65
Patrimonio netto al 31/12/2019			18.091.930,52
CONTO ECONOMICO			
Risultato economico della gestione			-49.236,66

CONSIDERATO che la gestione evidenzia un Fondo Pluriennale Vincolato di € 307.676,90 ed un risultato finanziario pari ad € 1.988.072,48;

PRESO ATTO che il fondo pluriennale vincolato è un saldo finanziario, costituito da risorse già accertate destinate al finanziamento di obbligazioni passive dell'ente già impegnate, ma esigibili in esercizi successivi a quello in cui è accertata l'entrata;

ATTESO che il risultato di amministrazione è articolato nelle seguenti quote:

Composizione del risultato di amministrazione al 31 dicembre 2019

Parte accantonata ⁽³⁾

Fondo crediti di dubbia esigibilità ⁽⁴⁾	1.493.642,57
Fondo anticipazioni liquidità	0
Fondo perdite società partecipate	0
Fondo contenzioso (contenzioso con Edison per € 15.315,00 e contenzione con Mariino per € 8.000)	23.315,00
Altri accantonamenti (€ 41.316,33 per incentivi tecnici al personale e € 43.699,28 per trasferimenti Regione danni alluvionali 2005)	86.472,61

B) Totale parte accantonata	1.603.430,18
------------------------------------	---------------------

Parte vincolata

Vincoli derivanti da leggi e dai principi contabili (permessi a costruire)	9.490,11
Vincoli derivanti da trasferimenti (trasferimenti per borse di studio per € 48.117,75 e trasferimenti per abbattimento barriere architettoniche per € 4.955)	53.072,75
Vincoli derivanti dalla contrazione di mutui	177.000,00
Vincoli formalmente attribuiti dall'ente (lascito Leghissa)	56.685,69
Altri vincoli	0

C) Totale parte vincolata	296.248,55
----------------------------------	-------------------

Parte destinata agli investimenti

0

D) Totale parte destinata agli investimenti

0

E) Totale parte disponibile (E = A - B - C - D)

88.393,75

RILEVATO che, come illustrato nella Circ. MEF n. 5/2020, gli enti locali sono tenuti, a partire dall'esercizio 2019, a rispettare esclusivamente gli equilibri previsti dal D.Lgs. n. 118/2011, come previsto dall'art 1, c. 821, L. n. 145/2018, ossia il saldo tra il complesso delle entrate e delle spese, con utilizzo avanzi, fondo pluriennale vincolato e debito.

CONSIDERATO che:

- per la graduale determinazione dell'equilibrio di bilancio a consuntivo, ogni ente deve calcolare il risultato di competenza (W1), l'equilibrio di bilancio (W2) e l'equilibrio complessivo (W3);
- resta in ogni caso obbligatorio conseguire un risultato di competenza (W1) non negativo, ai fini della verifica del rispetto degli equilibri di cui all'art. 1, c. 821, L. 145/2018;
- gli enti devono tendere al rispetto dell'equilibrio di bilancio (W2), che rappresenta l'effettiva capacità di garantire, a consuntivo, la copertura integrale degli impegni, del ripiano del disavanzo, dei vincoli e degli accantonamenti di bilancio.

VERIFICATO dunque che, sulla base dei dati rilevati dalla contabilità finanziaria e come risulta dal prospetto di verifica degli equilibri (All. n. 10, D.Lgs. n. 118/2011), il conto del bilancio dell'esercizio 2019 evidenzia:

- un risultato di competenza pari a € 481.096,08 (W1 non negativo);
- il rispetto dell'equilibrio di bilancio (W2 equilibrio a cui tendere).

PRESO ATTO della seguente gestione dei residui:

Andamento gestione residui							
Titolo	Residui iniziali	Variazioni			Residui rimasti	Residui incassati	Residui al 31/12
		Maggiori residui	Minori residui	Totale			
1 Entrate correnti di natura trib., contr. e per.	1.840.135,73	31,35	86.602,18	-86.570,83	1.753.564,90	799.953,40	953.611,50
2 Trasferimenti correnti	33.472,98	0,00	0,00	0,00	33.472,98	8.018,70	25.454,28
3 Entrate extratributarie	698.709,02	0,36	4.618,79	-4.618,43	694.090,59	122.392,58	571.698,01
4 Entrate in conto capitale	310.237,33	0,00	23.679,11	-23.679,11	286.558,22	224.298,32	62.259,90

5	Entrate da riduzione di att. Finanziarie	752.010,67	0,00	0,00	0,00	752.010,67	26.439,26	725.571,41
6	Accensione Prestiti	0,00	0,00	0,00	0,00	0,00	0,00	0,00
9	Entrate per c/terzi e partite di giro	46.207,72	0,00	8.808,51	-8.808,51	37.399,21	12.410,61	24.988,60
	Totale	3.680.773,45	31,71	123.708,59	-123.676,88	3.557.096,57	1.193.512,87	2.363.583,70

Titolo	Residui iniziali	Variazioni			Residui rimasti	Residui pagati	Residui al 31/12	
		Maggiori residui	Minori residui	Totale				
1	Spese correnti	1.525.592,07	0,00	56.349,59	-56.349,59	1.469.242,48	1.194.593,55	274.648,93
2	Spese in conto capitale	376.609,94	0,00	17.166,51	-17.166,51	359.443,43	223.303,34	136.140,09
7	Uscite per conto terzi e partite di giro	190.820,65	0,00	1.209,43	-1.209,43	189.611,22	180.285,91	9.325,31
	Totale	2.093.022,66	0,00	74.725,53	-74.725,53	2.018.297,13	1.598.182,80	420.114,33

PRESO ATTO che il patrimonio netto, ai sensi delle modifiche apportate dal sesto decreto correttivo del d.lgs 118/2011 che prevede l'introduzione, tra le riserve, delle riserve indisponibili per beni demaniali, patrimoniali indisponibili e per i beni culturali, è così articolato:

STATO PATRIMONIALE (PASSIVO)	2019	2018
A) PATRIMONIO NETTO		
Fondo di dotazione	- 1.095.699,62	- 1.329.498,23
Riserve	19.236.866,80	
<i>da risultato economico di esercizi precedenti</i>	- 181.906,80	-
<i>da capitale</i>		44.151,24
<i>da permessi di costruire</i>	226.293,68	366.011,11
<i>da riserve indisponibili per beni demaniali e patrimoniali indisponibili...</i>	19.192.479,92	19.022.580,57
Risultato economico dell'esercizio	- 49.236,66	- 181.906,80
TOTALE PATRIMONIO NETTO (A)	18.091.930,52	17.921.337,89

CONSIDERATO che, a seguito della suddetta modifica, il “Fondo di Dotazione” risulta negativo e che pertanto l’ente si trova in una situazione di squilibrio patrimoniale;

RITENUTO quindi, per far fronte a tale situazione, di utilizzare le riserve disponibili come indicato dal principio contabile applicato 4.3. al D.Lgs.118/2011 e s.m.i ;

PRESO ATTO che, dopo l’utilizzo delle riserve, il patrimonio netto è così articolato:

STATO PATRIMONIALE (PASSIVO)	2019	2018
A) PATRIMONIO NETTO		
Fondo di dotazione	- 1.051.312,74	- 925.800,27
Riserve		
<i>da risultato economico di esercizi precedenti</i>		
<i>da capitale</i>		
<i>da permessi di costruire</i>		
<i>da riserve indisponibili per beni demaniali e patrimoniali indisponibili...</i>	19.192.479,92	19.022.580,57
Risultato economico dell'esercizio	- 49.236,66	- 181.906,80
TOTALE PATRIMONIO NETTO (A)	18.091.930,52	17.914.873,50

VISTO l’elenco dei residui attivi e passivi distinti per anno di provenienza (**allegato “C”**);

VISTA la Relazione/ nota integrativa sulla gestione approvata dalla Giunta Comunale con deliberazione n. 38 in data 03/04/2020, ai sensi dell’art. 151, comma 6 del d.Lgs. n. 267/2000 e dell’art. 11, comma 6, del d.Lgs. n. 118/2011 (**Allegato “B”**);

PRESO ATTO del parere favorevole rilasciato dal Revisore dei Conti reso il 27 aprile 2020, sensi dell’art. 239, comma 1 lettera d), che pone in evidenza la regolarità contabile e finanziaria della gestione dell’ente ed attesta la corrispondenza del rendiconto alle risultanze della gestione, e che si allega alla presente quale parte integrante e sostanziale (**Allegato “F”**);

VISTO inoltre i seguenti documenti raccolti (**allegato “D”**):

- Dimostrazione del rispetto “Riduzione delle spese per il personale;
- Consuntivo delle spese finanziate con i proventi delle sanzioni amministrative per violazione del codice della strada;
- attestazione sulla tempestività dei pagamenti ai sensi dell’art.41, comma 1, D.L. n°66/2014;
- elenco crediti inesigibili stralciati dal conto del bilancio ((art. 11, comma 4, lettera n), D.Lgs. n. 118/2011)

VISTI:

- la determina del Responsabile dei Servizi finanziari n. 151 del 14/04/2020 relativa alla parificazione dei conti resi dagli agenti contabili per la gestione dell’esercizio finanziario 2019 (**allegato “G”**)
- i prospetti relativi alle entrate e alle uscite aggregate per codice SIOPE e il prospetto delle disponibilità liquide, di cui all’art. 77 quater, del D.L. 25.06.2008 n°112, convertito nella Legge 6 agosto 2008 n°133 (**allegato “H”**);
- Verifica dei debiti/crediti con le partecipate (art. 6 comma 4 D.L. 95/2012) (**allegato “I”**)
- Elenco spese di rappresentanza sostenute nell’anno 2019 (**allegato “L”**)

VERIFICATO che copia del rendiconto e dei documenti allegati sono stati messi a disposizione dei consiglieri comunali nel rispetto dei tempi e delle modalità previste dal regolamento comunale di contabilità vigente (nota prot. 5061 del 27/04/2020);

ACQUISITO il parere favorevole in ordine alla regolarità tecnica e contabile, espresso dal Responsabile dei Servizi Finanziari, ai sensi del primo e secondo comma dell'art. 49 del D.lvo 267/2000 e s.m.i.;

VISTO il D.Lvo 267 del 18 giugno 2000 e s.m.i.;

Con voti favorevoli unanimi espressi nei modi e nei termini di legge.

DELIBERA

1 di approvare il rendiconto della gestione finanziaria per l'esercizio 2019 ai sensi dell'art. 227, comma 2, del D.Lgs. n. 267/2000 e dell'art. 18, comma 1, lett. b) del d.Lgs. n. 118/2011, di cui all'allegato "A") (depositato agli atti) che costituisce parte integrante e sostanziale del presente provvedimento, composto dal Conto del Bilancio, Conto Economico, Conto del Patrimonio e corredato dai seguenti allegati:

- PROSPETTO DIMOSTRATIVO DEL RISULTATO DI AMMINISTRAZIONE (CON ALL. A1, A2, A3);
- PROSPETTO CONCERNENTE LA COMPOSIZIONE, PER MISSIONI E PROGRAMMI, DEL FONDO PLURIENNALE VINCOLATO;
- PROSPETTO CONCERNENTE LA COMPOSIZIONE DEL FONDO CREDITI DI DUBBIA ESIGIBILITÀ;
- PROSPETTO DEGLI ACCERTAMENTI PER TITOLI, TIPOLOGIE E CATEGORIE;
- RIEPILOGO SPESE PER MACROAGGREGATI
- PROSPETTO DEGLI IMPEGNI PER MISSIONI, PROGRAMMI E MACROAGGREGATI;
- TABELLA DIMOSTRATIVA DEGLI ACCERTAMENTI ASSUNTI NELL'ESERCIZIO IN CORSO E NEGLI ESERCIZI PRECEDENTI IMPUTATI AGLI ESERCIZI SUCCESSIVI;
- TABELLA DIMOSTRATIVA DEGLI IMPEGNI ASSUNTI NELL'ESERCIZIO IN CORSO E NEGLI ESERCIZI PRECEDENTI IMPUTATI AGLI ESERCIZI SUCCESSIVI;
- IL PROSPETTO RAPPRESENTATIVO DEI COSTI SOSTENUTI PER MISSIONE;
- TABELLA RISCONTRO PARAMETRI DEFICITARIETA';
- PIANO DEGLI INDICATORI;
- UTILIZZO CONTRIBUTI E TRASFERIMENTI COMUNITARI
- FUNZIONI DELEGATE DALLA REGIONE

e dei seguenti altri allegati:

- la relazione/ nota integrativa al Rendiconto di Gestione 2019 redatta ai sensi del 6° comma dell'art. 151 del D.Lgs. 18 agosto 2000, n. 267, e dell'art. 9 comma 3 lettera f) dei D.P.C.M. 28.12.2011 (**allegato "B"**) approvato dalla Giunta Municipale con atto n. 38 del 03/04/2020;
- l'elenco dei residui attivi e passivi distinti per anno di provenienza (**allegato "C"**);
- Dimostrazione del rispetto "Riduzione delle spese per il personale" - art. 1, commi 557e 557-bis L. 27/12/2006, n. 296 come sostituito dall'art. 14, comma 7 del D.L. 31/05/2010, n. 78 convertito in L. 30/07/2010, n. 122 (**allegato "D"**);
- Consuntivo delle spese finanziate con i proventi delle sanzioni amministrative per violazione del codice della strada (**allegato "D"**);

- attestazione sulla tempestività dei pagamenti ai sensi dell'art.41, comma 1, D.L. n°66/2014 (**allegato "D"**);
- elenco crediti inesigibili stralciati dal conto del bilancio ((art. 11, comma 4, lettera n), D.Lgs. n. 118/2011) (**allegato "D"**);
- deliberazione di Consiglio Comunale n. 27 in data 22/07/2019, esecutiva ai sensi di legge, si è provveduto all'approvazione contestuale dell'assestamento generale del bilancio e la salvaguardia degli equilibri di bilancio ai sensi dell'art. 175 comma 8 e art. 193 del D.Lgs 267/2000 (**Allegato "E"**);
- parere favorevole rilasciato dal Revisore dei Conti reso il 27 aprile 2020, sensi dell'art. 239, comma 1 lettera d (**Allegato F**);
- determina del Responsabile dei Servizi finanziari n. 151 del 14/04/2020 relativa alla parificazione dei conti resi dagli agenti contabili per la gestione dell'esercizio finanziario 2019 (**allegato "G"**)
- prospetti relativi alle entrate e alle uscite aggregate per codice SIOPE (**allegato "H"**)
- Verifica dei debiti/crediti con le partecipate (art. 6 comma 4 D.L. 95/2012) (**allegato "I"**)

2. di dare atto che il risultato di amministrazione quantificato nel modo seguente

RISULTATO DI AMMINISTRAZIONE			
GESTIONE			
	Residui	Competenza	Totale
Fondo di cassa al 1° gennaio 2018			1.196.843,51
RISCOSSIONI	1.193.512,87	9.377.993,48	10.571.506,35
PAGAMENTI	1.598.182,80	9.355.189,32	10.953.372,12
Fondo di cassa al 31 dicembre 2018			814.977,74
PAGAMENTI per azioni esecutive non regolarizzate al 31 dicembre			0,00
<i>Differenza</i>			814.977,74
RESIDUI ATTIVI	2.363.583,70	2.235.859,69	4.599.443,39
RESIDUI PASSIVI	420.114,33	2.698.557,42	3.118.671,75
<i>Differenza</i>			1.480.771,64
<i>meno FPV per spese correnti</i>			131.929,97
<i>meno FPV per spese in conto capitale</i>			175.746,93
RISULTATO d'amministrazione al 31 dicembre 2019 (A)			1.988.072,48
CONTO DEL PATRIMONIO			
Attività			30.893.824,17
Passività			12.801.893,65
Patrimonio netto al 31/12/2019			18.091.930,52
CONTO ECONOMICO			
Risultato economico della gestione			-49.236,66

è articolato nelle seguenti quote:

Composizione del risultato di amministrazione al 31 dicembre 2019

Parte accantonata ⁽³⁾

Fondo crediti di dubbia esigibilità ⁽⁴⁾	1.493.642,57
Fondo anticipazioni liquidità	0
Fondo perdite società partecipate	0
Fondo contenzioso (contenzioso con Edison per € 15.315,00 e contenzione con Mariino per € 8.000)	23.315,00

Altri accantonamenti (€ 41.316,33 per incentivi tecnici al personale e € 43.699,28 per trasferimenti Regione danni alluvionali 2005)	86.472,61
--	-----------

B) Totale parte accantonata	1.603.430,18
------------------------------------	---------------------

Parte vincolata

Vincoli derivanti da leggi e dai principi contabili (permessi a costruire)	9.490,11
--	----------

Vincoli derivanti da trasferimenti (trasferimenti per borse di studio per € 48.117,75 e trasferimenti per abbattimento barriere architettoniche per € 4.955)	53.072,75
--	-----------

Vincoli derivanti dalla contrazione di mutui	177.000,00
--	------------

Vincoli formalmente attribuiti dall'ente (lascito Leghissa)	56.685,69
---	-----------

Altri vincoli	0
---------------	---

C) Totale parte vincolata	296.248,55
----------------------------------	-------------------

Parte destinata agli investimenti

	0
--	----------

D) Totale parte destinata agli investimenti	0
--	----------

E) Totale parte disponibile (E = A - B - C - D)	88.393,75
--	------------------

3. di prendere atto che il patrimonio netto, dopo l'utilizzo delle riserve, è così costituito:

STATO PATRIMONIALE (PASSIVO)	2019	2018
A) PATRIMONIO NETTO		
Fondo di dotazione	- 1.051.312,74	- 925.800,27
Riserve		
<i>da risultato economico di esercizi precedenti</i>		
<i>da capitale</i>		
<i>da permessi di costruire</i>		
<i>da riserve indisponibili per beni demaniali e patrimoniali indisponibili...</i>	19.192.479,92	19.022.580,57
Risultato economico dell'esercizio	- 49.236,66	- 181.906,80
TOTALE PATRIMONIO NETTO (A)	18.091.930,52	17.914.873,50

4. di prendere atto del permanere della situazione di squilibrio patrimoniale in quanto il patrimonio netto è esclusivamente costituito da beni che non possono essere utilizzati per soddisfare i debiti dell'ente
5. di dare atto del rispetto del vincolo sulla spesa del personale per l'anno 2019, di cui all'art.1, comma 557 della 296/06, , come evidenziato nei prospetti dell'allegato "D";
6. di dare atto della corrispondenza dei dati contabili con gli atti e le deliberazioni;
7. di dare atto della corrispondenza delle scritture di competenza del Tesoriere Comunale con quelle dell'Ente;
8. di dare atto dell'inesistenza di debiti fuori bilancio e di passività pregresse;
9. di dare atto infine che entro dieci giorni dall'approvazione ed ai sensi dell'articolo 16, comma 26, del decreto legge 13 agosto 2011, n. 138, convertito con modificazioni dalla legge n. 148/2011 e del DM Interno 23 gennaio 2012, l'elenco delle spese di rappresentanza sostenute dagli organi di governo nell'esercizio 2019 (**allegato "L"**) deve essere:
 - a) trasmesso alla competente sezione regionale di controllo della Corte dei conti;
 - b) pubblicato sul sito internet istituzionale dell'ente.
10. di dare atto che questo ente, sulla base della tabella di riscontro dei parametri di deficitarietà strutturale, redatta ai sensi del Decreto interministeriale Interno e Mef 28 dicembre 2018, risulta non deficitario;
11. di dare atto che sulla base dei dati rilevati dalla contabilità finanziaria e come risulta dal prospetto di verifica degli equilibri (All. n. 10, D.Lgs. n. 118/2011), il conto del bilancio dell'esercizio 2019 evidenzia, ai sensi dell'art. 1, c. 821, L. n. 145/2018: un risultato di competenza pari a € 481.096,08 (W1 non negativo), nonché il rispetto dell'equilibrio di bilancio (W2).
12. di pubblicare il rendiconto della gestione pubblicato sul sito internet internet in forma sintetica, aggregata e semplificata, ai sensi del DPCM 22 settembre 2014

13. di trasmettere i dati del rendiconto della gestione 2019 alla Banca dati della pubblica amministrazione (BDAP) ai sensi del D.M. 12 maggio 2016.

Con successiva votazione unanime palese

DELIBERA

- di dichiarare la presente dichiarazione, immediatamente esecutiva ai sensi del comma 4 dell'art. 134 del D.Lvo 267/2000 e s.m.i.

Letto approvato e sottoscritto.

IL PRESIDENTE
Gianluca NASUTI

IL SEGRETARIO COMUNALE
Giovanni PUCCIANO

PARERI AI SENSI DELL'ART. 49 DEL D.LVO 267 DEL 18.08.2000

REGOLARITA' TECNICA E CONTABILE : il sottoscritto esprime parere favorevole ai sensi del 1° comma dell'art. 49 del D.lvo 267 del 18.08.2000.

IL RESPONSABILE DEI SERVIZI FINANZIARI: Marcella SABATINI

CERTIFICATO DI PUBBLICAZIONE

Si certifica - su espressa attestazione del Responsabile del procedimento - che il presente provvedimento viene pubblicato all'albo pretorio on line di questo Comune in data odierna per rimanervi 15 giorni consecutivi, ai sensi dell'art. 124 del D.Lgs. 267/2000.

Li, **08 GIU 2020**

IL RESP.LE DEL PROCEDIMENTO
Ivana VIGO

IL SEGRETARIO COMUNALE
Giovanni PUCCIANO



Il sottoscritto Segretario Comunale, visti gli atti d'ufficio

ATTESTA

Che la presente deliberazione:

è stata affissa all'Albo Pretorio comunale per quindici giorni consecutivi dal al ai sensi dell'art. 124 del D.lvo 267 del 18.08.2000;

è stata dichiarata immediatamente eseguibile ai sensi del 4° comma dell'art. 134 del D.lvo 267 del 18.08.2000;

è divenuta esecutiva il giorno
essendo decorsi 10 giorni dalla pubblicazione (art. 134, comma 3, del D.lvo 267 del 18.08.2000;

Albissola Marina,

IL SEGRETARIO COMUNALE
Giovanni PUCCIANO





COMUNE DI
ALBISSOLA MARINA

RENDICONTO DELLA GESTIONE Esercizio 2019

IL SINDACO
Gianluca NASUTI

IL RESPONSABILE DEL SERVIZIO
Marcella SABATINI



*Bilancio Consuntivo 2019
Allegato "A"*

BILANCIO	pag. 1
CONTO ECONOMICO	pag. 30
STATO PATRIMONIALE	pag. 32
PROSPETTO DIMOSTRATIVO DEL RISULTATO DI AMMINISTRAZIONE (CON ALL. A1, A2, A3);	pag. 36
PROSPETTO CONCERNENTE LA COMPOSIZIONE, PER MISSIONI E PROGRAMMI, DEL FONDO PLURIENNALE VINCOLATO;	pag. 42
PROSPETTO CONCERNENTE LA COMPOSIZIONE DEL FONDO CREDITI DI DUBBIA ESIGIBILITÀ;	pag. 44
PROSPETTO DEGLI ACCERTAMENTI PER TITOLI, TIPOLOGIE E CATEGORIE;	pag. 46
RIEPILOGO SPESE PER MACROAGGREGATI	pag. 50
PROSPETTO DEGLI IMPEGNI PER MISSIONI, PROGRAMMI E MACROAGGREGATI;	pag. 52
TABELLA DIMOSTRATIVA DEGLI ACCERTAMENTI ASSUNTI NELL'ESERCIZIO IN CORSO E NEGLI ESERCIZI PRECEDENTI IMPUTATI AGLI ESERCIZI SUCCESSIVI;	pag. 72
TABELLA DIMOSTRATIVA DEGLI IMPEGNI ASSUNTI NELL'ESERCIZIO IN CORSO E NEGLI ESERCIZI PRECEDENTI IMPUTATI AGLI ESERCIZI SUCCESSIVI;	pag. 74
IL PROSPETTO RAPPRESENTATIVO DEI COSTI SOSTENUTI PER MISSIONE;	pag. 76
TABELLA RISCONTRO PARAMETRI DEFICITARIETA';	pag. 91
PIANO DEGLI INDICATORI;	pag. 92
UTILIZZO CONTRIBUTI E TRASFERIMENTI COMUNITARI	pag. 114
FUNZIONI DELEGATE DALLA REGIONE	pag. 115



TITOLO	DENOMINAZIONE	RESIDUI ATTIVI AL 01/01/2019 (RS)		RISCOSSIONI IN C/RESIDUI (RR)		RIACCERTAMENTI RESIDUI (R) ⁽³⁾		RESIDUI ATTIVI DA ESERCIZI PRECEDENTI (EP = RS-RR+ R)	
		PREVISIONI DEFINITIVE DI COMPETENZA (CP)		RISCOSSIONI IN C/COMPETENZA (RC)		ACCERTAMENTI (A) ⁽⁴⁾		MAGGIORI O MINORI ENTRATE DI COMPETENZA = A-CP ⁽⁵⁾	
		PREVISIONI DEFINITIVE DI CASSA (CS)		TOTALE RISCOSSIONI (TR = RR+RC)		MAGGIORI O MINORI ENTRATE DI CASSA = TR-CS ⁽⁵⁾		TOTALE RESIDUI ATTIVI DA RIPORTARE (TRR = EP+EC)	
	Fondo pluriennale vincolato per spese correnti ⁽¹⁾	CP	124.919,97						
	Fondo pluriennale vincolato per spese in conto capitale ⁽¹⁾	CP	79.321,34						
	Utilizzo dell'avanzo di Amministrazione ⁽²⁾	CP	1.024.425,24						
	- di cui Utilizzo Fondo anticipazioni di liquidità	CP	0,00						
TITOLO 1	Entrate correnti di natura tributaria, contributiva e perequativa	RS	1.840.135,73	RR	799.953,40	R	-86.570,83	EP	953.611,50
		CP	5.867.154,00	RC	4.950.798,22	A	5.781.814,33	MCP	-85.339,67
		CS	6.362.938,68	TR	5.750.751,62	MCS	-612.187,06	TRR	1.784.627,61
TITOLO 2	Trasferimenti correnti	RS	33.472,98	RR	8.018,70	R	0,00	EP	25.454,28
		CP	243.828,59	RC	107.741,86	A	223.548,02	MCP	-20.280,57
		CS	277.301,57	TR	115.760,56	MCS	-161.541,01	TRR	141.260,44
TITOLO 3	Entrate extratributarie	RS	698.709,02	RR	122.392,58	R	-4.618,43	EP	571.698,01
		CP	1.372.948,00	RC	1.131.483,91	A	1.292.460,55	MCP	-80.487,45
		CS	1.455.337,28	TR	1.253.876,49	MCS	-201.460,79	TRR	732.674,65
TITOLO 4	Entrate in conto capitale	RS	310.237,33	RR	224.298,32	R	-23.679,11	EP	62.259,90
		CP	3.640.463,19	RC	859.501,87	A	1.979.206,03	MCP	-1.661.257,16
		CS	3.720.700,36	TR	1.083.800,19	MCS	-2.636.900,17	TRR	1.181.964,06
TITOLO 5	Entrate da riduzione di attivita' finanziarie	RS	752.010,67	RR	26.439,26	R	0,00	EP	725.571,41
		CP	0,00	RC	0,00	A	0,00	MCP	0,00
		CS	752.010,67	TR	26.439,26	MCS	-725.571,41	TRR	725.571,41
TITOLO 6	Accensione Prestiti	RS	0,00	RR	0,00	R	0,00	EP	0,00
		CP	0,00	RC	0,00	A	0,00	MCP	0,00
		CS	0,00	TR	0,00	MCS	0,00	TRR	0,00
TITOLO 7	Anticipazioni da istituto tesoriere/cassiere	RS	0,00	RR	0,00	R	0,00	EP	0,00
		CP	1.400.000,00	RC	930.849,84	A	930.849,84	MCP	-469.150,16
		CS	1.400.000,00	TR	930.849,84	MCS	-469.150,16	TRR	0,00
TITOLO 9	Entrate per conto terzi e partite di giro	RS	46.207,72	RR	12.410,61	R	-8.808,51	EP	24.988,60
		CP	2.255.000,00	RC	1.397.617,78	A	1.405.974,40	MCP	-849.025,60
		CS	2.301.125,67	TR	1.410.028,39	MCS	-891.097,28	TRR	33.345,22
	TOTALE TITOLI	RS	3.680.773,45	RR	1.193.512,87	R	-123.676,88	EP	2.363.583,70
		CP	14.779.393,78	RC	9.377.993,48	A	11.613.853,17	MCP	-3.165.540,61
		CS	16.269.414,23	TR	10.571.506,35	MCS	-5.697.907,88	TRR	4.599.443,39
	TOTALE GENERALE DELLE ENTRATE	RS	3.680.773,45	RR	1.193.512,87	R	-123.676,88	EP	2.363.583,70
		CP	16.008.060,33	RC	9.377.993,48	A	11.613.853,17	MCP	-3.165.540,61
		CS	16.269.414,23	TR	10.571.506,35	MCS	-5.697.907,88	TRR	4.599.443,39

(1) Indicare l'importo del fondo pluriennale vincolato risultante dal conto del bilancio dell'anno precedente (spesa).



TITOLO	DENOMINAZIONE	RESIDUI ATTIVI AL 01/01/2019 (RS)	RISCOSSIONI IN C/RESIDUI (RR)	RIACCERTAMENTI RESIDUI (R) ⁽³⁾		RESIDUI ATTIVI DA ESERCIZI PRECEDENTI (EP = RS-RR+ R)
		PREVISIONI DEFINITIVE DI COMPETENZA (CP)	RISCOSSIONI IN C/COMPETENZA (RC)	ACCERTAMENTI (A) ⁽⁴⁾	MAGGIORI O MINORI ENTRATE DI COMPETENZA = A-CP ⁽⁵⁾	RESIDUI ATTIVI DA ESERCIZIO DI COMPETENZA (EC = A-RC)
		PREVISIONI DEFINITIVE DI CASSA (CS)	TOTALE RISCOSSIONI (TR = RR+RC)	MAGGIORI O MINORI ENTRATE DI CASSA = TR-CS ⁽⁵⁾		TOTALE RESIDUI ATTIVI DA RIPORTARE (TRR = EP+EC)

(2) Indicare l'importo definitivo dell'utilizzo del risultato di amministrazione

(3) Indicare l'ammontare complessivo derivante dal riaccertamento dei residui (comprende l'importo dei crediti definitivamente cancellati in quanto assolutamente inesigibili, l'importo dei crediti di dubbia e difficile esazione cancellati secondo le modalità previste dal principio applicato della contabilità finanziaria 9.2). La voce comprende inoltre le rettifiche in aumento dei residui attivi effettuate a seguito della riscossione di residui attivi cancellati dalle scritture (ad es. In anni precedenti è stato cancellato un residuo attivo in quanto considerato assolutamente inesigibile. In caso di riscossione di tale credito nel corso dell'esercizio cui si riferisce il rendiconto si effettua un riaccertamento dei residui attivi in aumento). Le rettifiche in aumento sono indicate con il segno "+", le rettifiche in riduzione sono indicate con il segno "-".

(4) Indicare gli accertamenti imputati contabilmente all'esercizio cui il rendiconto si riferisce al netto dei crediti che, in occasione del riaccertamento ordinario dei residui effettuato ai sensi dell'articolo 3, comma 4, risultassero non esigibili e reimputati agli esercizi in cui le obbligazioni risultano esigibili.

(5) Le maggiori entrate sono indicate con il segno "+", le minori entrate sono indicate con il segno "-".



GESTIONE ENTRATE

TITOLO TIPOLOGIA	DENOMINAZIONE	RESIDUI ATTIVI AL 01/01/2019 (RS)		RISCOSSIONI IN C/RESIDUI (RR)		RIACCERTAMENTI RESIDUI (R) ⁽³⁾		RESIDUI ATTIVI DA ESERCIZI PRECEDENTI (EP = RS-RR+ R)			
		PREVISIONI DEFINITIVE DI COMPETENZA (CP)		RISCOSSIONI IN C/COMPETENZA (RC)		ACCERTAMENTI (A) ⁽⁴⁾		MAGGIORI O MINORI ENTRATE DI COMPETENZA = A-CP ⁽⁵⁾		RESIDUI ATTIVI DA ESERCIZIO DI COMPETENZA (EC = A-RC)	
		PREVISIONI DEFINITIVE DI CASSA (CS)		TOTALE RISCOSSIONI (TR = RR+RC)		MAGGIORI O MINORI ENTRATE DI CASSA = TR-CS ⁽⁵⁾				TOTALE RESIDUI ATTIVI DA RIPORTARE (TRR = EP+EC)	
	Fondo pluriennale vincolato per spese correnti ⁽¹⁾	CP	124.919,97								
	Fondo pluriennale vincolato per spese in conto capitale ⁽¹⁾	CP	79.321,34								
	Utilizzo avanzo di Amministrazione ⁽²⁾	CP	1.024.425,24								
	- di cui Utilizzo Fondo anticipazioni di liquidità	CP	0,00								
TITOLO 1:	Entrate correnti di natura tributaria, contributiva e perequativa										
10101	Tipologia 101: Imposte, tasse e proventi assimilati	RS	1.840.135,73	RR	799.953,40	R	-86.570,83		EP	953.611,50	
		CP	5.865.422,00	RC	4.949.066,43	A	5.780.082,54	MCP	-85.339,46	EC	831.016,11
		CS	6.361.206,68	TR	5.749.019,83	MCS	-612.186,85		TRR	1.784.627,61	
10104	Tipologia 104: Compartecipazioni di tributi	RS	0,00	RR	0,00	R	0,00		EP	0,00	
		CP	1.732,00	RC	1.731,79	A	1.731,79	MCP	-0,21	EC	0,00
		CS	1.732,00	TR	1.731,79	MCS	-0,21		TRR	0,00	
10000	Totale TITOLO 1:	RS	1.840.135,73	RR	799.953,40	R	-86.570,83		EP	953.611,50	
	Entrate correnti di natura tributaria, contributiva e perequativa	CP	5.867.154,00	RC	4.950.798,22	A	5.781.814,33	MCP	-85.339,67	EC	831.016,11
		CS	6.362.938,68	TR	5.750.751,62	MCS	-612.187,06		TRR	1.784.627,61	
TITOLO 2:	Trasferimenti correnti										
20101	Tipologia 101: Trasferimenti correnti da Amministrazioni pubbliche	RS	33.472,98	RR	8.018,70	R	0,00		EP	25.454,28	
		CP	232.003,59	RC	101.917,42	A	211.723,58	MCP	-20.280,01	EC	109.806,16
		CS	265.476,57	TR	109.936,12	MCS	-155.540,45		TRR	135.260,44	
20102	Tipologia 102: Trasferimenti correnti da Famiglie	RS	0,00	RR	0,00	R	0,00		EP	0,00	
		CP	0,00	RC	0,00	A	0,00	MCP	0,00	EC	0,00
		CS	0,00	TR	0,00	MCS	0,00		TRR	0,00	
20103	Tipologia 103: Trasferimenti correnti da Imprese	RS	0,00	RR	0,00	R	0,00		EP	0,00	
		CP	5.825,00	RC	5.824,44	A	5.824,44	MCP	-0,56	EC	0,00
		CS	5.825,00	TR	5.824,44	MCS	-0,56		TRR	0,00	
20104	Tipologia 104: Trasferimenti correnti da Istituzioni Sociali Private	RS	0,00	RR	0,00	R	0,00		EP	0,00	
		CP	6.000,00	RC	0,00	A	6.000,00	MCP	0,00	EC	6.000,00
		CS	6.000,00	TR	0,00	MCS	-6.000,00		TRR	6.000,00	
20000	Totale TITOLO 2:	RS	33.472,98	RR	8.018,70	R	0,00		EP	25.454,28	
	Trasferimenti correnti	CP	243.828,59	RC	107.741,86	A	223.548,02	MCP	-20.280,57	EC	115.806,16
		CS	277.301,57	TR	115.760,56	MCS	-161.541,01		TRR	141.260,44	
TITOLO 3:	Entrate extratributarie										



GESTIONE ENTRATE

TITOLO TIPOLOGIA	DENOMINAZIONE	RESIDUI ATTIVI AL 01/01/2019 (RS)		RISCOSSIONI IN C/RESIDUI (RR)		RIACCERTAMENTI RESIDUI (R) ⁽³⁾		RESIDUI ATTIVI DA ESERCIZI PRECEDENTI (EP = RS-RR+ R)			
		PREVISIONI DEFINITIVE DI COMPETENZA (CP)		RISCOSSIONI IN C/COMPETENZA (RC)		ACCERTAMENTI (A) ⁽⁴⁾		MAGGIORI O MINORI ENTRATE DI COMPETENZA = A-CP ⁽⁵⁾		RESIDUI ATTIVI DA ESERCIZIO DI COMPETENZA (EC = A-RC)	
		PREVISIONI DEFINITIVE DI CASSA (CS)		TOTALE RISCOSSIONI (TR = RR+RC)		MAGGIORI O MINORI ENTRATE DI CASSA = TR-CS ⁽⁵⁾				TOTALE RESIDUI ATTIVI DA RIPORTARE (TRR = EP+EC)	
30100	Tipologia 100: Vendita di beni e servizi e proventi derivanti dalla gestione dei beni	RS	65.051,48	RR	44.643,82	R	+0,36		EP	20.408,02	
		CP	1.097.522,00	RC	981.849,23	A	1.047.387,28	MCP	-50.134,72	EC	65.538,05
		CS	1.093.961,38	TR	1.026.493,05	MCS	-67.468,33		TRR	85.946,07	
30200	Tipologia 200: Proventi derivanti dall'attivita' di controllo e repressione delle irregolarita' e degli illeciti	RS	503.029,79	RR	29.949,82	R	-0,53		EP	473.079,44	
		CP	193.630,00	RC	122.102,99	A	201.319,21	MCP	7.689,21	EC	79.216,22
		CS	120.087,64	TR	152.052,81	MCS	+31.965,17		TRR	552.295,66	
30300	Tipologia 300: Interessi attivi	RS	309,59	RR	309,59	R	0,00		EP	0,00	
		CP	4.650,00	RC	1.844,81	A	1.856,66	MCP	-2.793,34	EC	11,85
		CS	4.858,69	TR	2.154,40	MCS	-2.704,29		TRR	11,85	
30400	Tipologia 400: Altre entrate da redditi da capitale	RS	9.790,50	RR	0,00	R	0,00		EP	9.790,50	
		CP	0,00	RC	0,00	A	0,00	MCP	0,00	EC	0,00
		CS	9.790,50	TR	0,00	MCS	-9.790,50		TRR	9.790,50	
30500	Tipologia 500: Rimborsi e altre entrate correnti	RS	120.527,66	RR	47.489,35	R	-4.618,26		EP	68.420,05	
		CP	77.146,00	RC	25.686,88	A	41.897,40	MCP	-35.248,60	EC	16.210,52
		CS	226.639,07	TR	73.176,23	MCS	-153.462,84		TRR	84.630,57	
30000	Totale TITOLO 3: Entrate extratributarie	RS	698.709,02	RR	122.392,58	R	-4.618,43		EP	571.698,01	
		CP	1.372.948,00	RC	1.131.483,91	A	1.292.460,55	MCP	-80.487,45	EC	160.976,64
		CS	1.455.337,28	TR	1.253.876,49	MCS	-201.460,79		TRR	732.674,65	
TITOLO 4:	Entrate in conto capitale										
40200	Tipologia 200: Contributi agli investimenti	RS	133.789,40	RR	71.016,62	R	-600,00		EP	62.172,78	
		CP	3.301.444,00	RC	522.964,19	A	1.642.668,35	MCP	-1.658.775,65	EC	1.119.704,16
		CS	3.205.233,24	TR	593.980,81	MCS	-2.611.252,43		TRR	1.181.876,94	
40300	Tipologia 300: Altri trasferimenti in conto capitale	RS	23.079,11	RR	0,00	R	-23.079,11		EP	0,00	
		CP	0,00	RC	0,00	A	0,00	MCP	0,00	EC	0,00
		CS	23.079,11	TR	0,00	MCS	-23.079,11		TRR	0,00	
40400	Tipologia 400: Entrate da alienazione di beni materiali e immateriali	RS	87,12	RR	0,00	R	0,00		EP	87,12	
		CP	0,00	RC	0,00	A	0,00	MCP	0,00	EC	0,00
		CS	87,12	TR	0,00	MCS	-87,12		TRR	87,12	
40500	Tipologia 500: Altre entrate in conto capitale	RS	153.281,70	RR	153.281,70	R	0,00		EP	0,00	
		CP	339.019,19	RC	336.537,68	A	336.537,68	MCP	-2.481,51	EC	0,00
		CS	492.300,89	TR	489.819,38	MCS	-2.481,51		TRR	0,00	
40000	Totale TITOLO 4: Entrate in conto capitale	RS	310.237,33	RR	224.298,32	R	-23.679,11		EP	62.259,90	
		CP	3.640.463,19	RC	859.501,87	A	1.979.206,03	MCP	-1.661.257,16	EC	1.119.704,16
		CS	3.720.700,36	TR	1.083.800,19	MCS	-2.636.900,17		TRR	1.181.964,06	
TITOLO 5:	Entrate da riduzione di attivita' finanziarie										



GESTIONE ENTRATE

TITOLO TIPOLOGIA	DENOMINAZIONE	RESIDUI ATTIVI AL 01/01/2019 (RS)		RISCOSSIONI IN C/RESIDUI (RR)		RIACCERTAMENTI RESIDUI (R) ⁽³⁾		RESIDUI ATTIVI DA ESERCIZI PRECEDENTI (EP = RS-RR+ R)			
		PREVISIONI DEFINITIVE DI COMPETENZA (CP)		RISCOSSIONI IN C/COMPETENZA (RC)		ACCERTAMENTI (A) ⁽⁴⁾		MAGGIORI O MINORI ENTRATE DI COMPETENZA = A-CP ⁽⁵⁾		RESIDUI ATTIVI DA ESERCIZIO DI COMPETENZA (EC = A-RC)	
		PREVISIONI DEFINITIVE DI CASSA (CS)		TOTALE RISCOSSIONI (TR = RR+RC)		MAGGIORI O MINORI ENTRATE DI CASSA = TR-CS ⁽⁵⁾				TOTALE RESIDUI ATTIVI DA RIPORTARE (TRR = EP+EC)	
50400	Tipologia 400: Altre entrate per riduzione di attivita' finanziarie	RS	752.010,67	RR	26.439,26	R	0,00		EP	725.571,41	
		CP	0,00	RC	0,00	A	0,00	MCP	0,00	EC	0,00
		CS	752.010,67	TR	26.439,26	MCS	-725.571,41		TRR	725.571,41	
50000	Totale TITOLO 5: Entrate da riduzione di attivita' finanziarie	RS	752.010,67	RR	26.439,26	R	0,00		EP	725.571,41	
		CP	0,00	RC	0,00	A	0,00	MCP	0,00	EC	0,00
		CS	752.010,67	TR	26.439,26	MCS	-725.571,41		TRR	725.571,41	
TITOLO 6:	Accensione Prestiti										
60300	Tipologia 300: Accensione mutui e altri finanziamenti a medio lungo termine	RS	0,00	RR	0,00	R	0,00		EP	0,00	
		CP	0,00	RC	0,00	A	0,00	MCP	0,00	EC	0,00
		CS	0,00	TR	0,00	MCS	0,00		TRR	0,00	
60000	Totale TITOLO 6: Accensione Prestiti	RS	0,00	RR	0,00	R	0,00		EP	0,00	
		CP	0,00	RC	0,00	A	0,00	MCP	0,00	EC	0,00
		CS	0,00	TR	0,00	MCS	0,00		TRR	0,00	
TITOLO 7:	Anticipazioni da istituto tesoriere/cassiere										
70100	Tipologia 100: Anticipazioni da istituto tesoriere/cassiere	RS	0,00	RR	0,00	R	0,00		EP	0,00	
		CP	1.400.000,00	RC	930.849,84	A	930.849,84	MCP	-469.150,16	EC	0,00
		CS	1.400.000,00	TR	930.849,84	MCS	-469.150,16		TRR	0,00	
70000	Totale TITOLO 7: Anticipazioni da istituto tesoriere/cassiere	RS	0,00	RR	0,00	R	0,00		EP	0,00	
		CP	1.400.000,00	RC	930.849,84	A	930.849,84	MCP	-469.150,16	EC	0,00
		CS	1.400.000,00	TR	930.849,84	MCS	-469.150,16		TRR	0,00	
TITOLO 9:	Entrate per conto terzi e partite di giro										
90100	Tipologia 100: Entrate per partite di giro	RS	9.902,73	RR	9.823,32	R	-79,41		EP	0,00	
		CP	1.670.000,00	RC	1.373.464,64	A	1.381.526,79	MCP	-288.473,21	EC	8.062,15
		CS	1.679.821,00	TR	1.383.287,96	MCS	-296.533,04		TRR	8.062,15	
90200	Tipologia 200: Entrate per conto terzi	RS	36.304,99	RR	2.587,29	R	-8.729,10		EP	24.988,60	
		CP	585.000,00	RC	24.153,14	A	24.447,61	MCP	-560.552,39	EC	294,47
		CS	621.304,67	TR	26.740,43	MCS	-594.564,24		TRR	25.283,07	
90000	Totale TITOLO 9: Entrate per conto terzi e partite di giro	RS	46.207,72	RR	12.410,61	R	-8.808,51		EP	24.988,60	
		CP	2.255.000,00	RC	1.397.617,78	A	1.405.974,40	MCP	-849.025,60	EC	8.356,62
		CS	2.301.125,67	TR	1.410.028,39	MCS	-891.097,28		TRR	33.345,22	



GESTIONE ENTRATE

TITOLO TIPOLOGIA	DENOMINAZIONE	RESIDUI ATTIVI AL 01/01/2019 (RS)		RISCOSSIONI IN C/RESIDUI (RR)		RIACCERTAMENTI RESIDUI (R) ⁽³⁾		RESIDUI ATTIVI DA ESERCIZI PRECEDENTI (EP = RS-RR+ R)			
		PREVISIONI DEFINITIVE DI COMPETENZA (CP)		RISCOSSIONI IN C/COMPETENZA (RC)		ACCERTAMENTI (A) ⁽⁴⁾		MAGGIORI O MINORI ENTRATE DI COMPETENZA = A-CP ⁽⁵⁾		RESIDUI ATTIVI DA ESERCIZIO DI COMPETENZA (EC = A-RC)	
		PREVISIONI DEFINITIVE DI CASSA (CS)		TOTALE RISCOSSIONI (TR = RR+RC)		MAGGIORI O MINORI ENTRATE DI CASSA = TR-CS ⁽⁵⁾				TOTALE RESIDUI ATTIVI DA RIPORTARE (TRR = EP+EC)	
TOTALE TITOLI	RS	3.680.773,45	RR	1.193.512,87	R	-123.676,88		EP	2.363.583,70		
	CP	14.779.393,78	RC	9.377.993,48	A	11.613.853,17	MCP	-3.165.540,61	EC	2.235.859,69	
	CS	16.269.414,23	TR	10.571.506,35	MCS	-5.697.907,88		TRR	4.599.443,39		
TOTALE GENERALE DELLE ENTRATE	RS	3.680.773,45	RR	1.193.512,87	R	-123.676,88		EP	2.363.583,70		
	CP	16.008.060,33	RC	9.377.993,48	A	11.613.853,17	MCP	-3.165.540,61	EC	2.235.859,69	
	CS	16.269.414,23	TR	10.571.506,35	MCS	-5.697.907,88		TRR	4.599.443,39		

(1) Indicare l'importo del fondo pluriennale vincolato risultante dal conto del bilancio dell'anno precedente (spesa).

(2) Per "Utilizzo avanzo di amministrazione" si intende l'avanzo applicato al bilancio: indicare pertanto l'importo dello stanziamento definitivo di bilancio.

(3) Indicare l'ammontare complessivo derivante dal riaccertamento dei residui (comprende l'importo dei crediti definitivamente cancellati in quanto assolutamente inesigibili, l'importo dei crediti di dubbia e difficile esazione cancellati secondo le modalità previste dal principio applicato della contabilità finanziaria 9.2). La voce comprende inoltre le rettifiche in aumento dei residui attivi effettuate a seguito della riscossione di residui attivi cancellati dalle scritture (ad es. In anni precedenti è stato cancellato un residuo attivo in quanto considerato assolutamente inesigibile.

In caso di riscossione di tale credito nel corso dell'esercizio cui si riferisce il rendiconto si effettua un riaccertamento dei residui attivi in aumento). Le rettifiche in aumento sono indicate con il segno "+", le rettifiche in riduzione sono indicate con il segno "-".

(4) Indicare gli accertamenti imputati contabilmente all'esercizio cui il rendiconto si riferisce al netto dei crediti che, in occasione del riaccertamento ordinario dei residui effettuato ai sensi dell'articolo 3, comma 4, risultassero non esigibili e reimputati agli esercizi in cui le obbligazioni risultano esigibili.

(5) Le maggiori entrate sono indicate con il segno "+", le minori entrate sono indicate con il segno "-".



TITOLO	DENOMINAZIONE	RESIDUI PASSIVI AL 01/01/2019 (RS)		PAGAMENTI IN C/RESIDUI (PR)		RIACCERTAMENTO RESIDUI (R)		RESIDUI PASSIVI DA ESERCIZI PRECEDENTI (EP = RS-PR+R)			
		PREVISIONI DEFINITIVE DI COMPETENZA (CP)		PAGAMENTI IN C/COMPETENZA (PC)		IMPEGNI (I)		ECONOMIE DI COMPETENZA (ECP = CP-I-FPV)		RESIDUI PASSIVI DA ESERCIZIO DI COMPETENZA (EC = I-PC)	
		PREVISIONI DEFINITIVE DI CASSA (CS)		TOTALE PAGAMENTI (TP = PR+PC)		FONDO PLURIENNALE VINCOLATO (FPV)				TOTALE RESIDUI PASSIVI DA RIPORTARE (TR = EP+EC)	
	DISAVANZO DI AMMINISTRAZIONE	CP	0,00								
	DISAVANZO DERIVANTE DA DEBITO AUTORIZZATO E NON CONTRATTO ⁽¹⁾	CP	0,00								
TITOLO 1	Spese correnti	RS	1.525.592,07	PR	1.194.593,55	R	-56.349,59		EP	274.648,93	
		CP	7.521.616,80	PC	5.958.004,62	I	6.929.793,89	ECP	459.892,94	EC	971.789,27
		CS	8.478.838,14	TP	7.152.598,17	FPV	131.929,97			TR	1.246.438,20
TITOLO 2	Spese in conto capitale	RS	376.609,94	PR	223.303,34	R	-17.166,51		EP	136.140,09	
		CP	4.660.743,53	PC	940.306,29	I	2.616.474,13	ECP	1.868.522,47	EC	1.676.167,84
		CS	4.597.685,20	TP	1.163.609,63	FPV	175.746,93			TR	1.812.307,93
TITOLO 3	Spese per incremento attivita' finanziarie	RS	0,00	PR	0,00	R	0,00		EP	0,00	
		CP	0,00	PC	0,00	I	0,00	ECP	0,00	EC	0,00
		CS	0,00	TP	0,00	FPV	0,00			TR	0,00
TITOLO 4	Rimborso Prestiti	RS	0,00	PR	0,00	R	0,00		EP	0,00	
		CP	170.700,00	PC	170.654,48	I	170.654,48	ECP	45,52	EC	0,00
		CS	170.700,00	TP	170.654,48	FPV	0,00			TR	0,00
TITOLO 5	Chiusura Anticipazioni ricevute da istituto tesoriere/cassiere	RS	0,00	PR	0,00	R	0,00		EP	0,00	
		CP	1.400.000,00	PC	930.849,84	I	930.849,84	ECP	469.150,16	EC	0,00
		CS	1.400.000,00	TP	930.849,84	FPV	0,00			TR	0,00
TITOLO 7	Uscite per conto terzi e partite di giro	RS	190.820,65	PR	180.285,91	R	-1.209,43		EP	9.325,31	
		CP	2.255.000,00	PC	1.355.374,09	I	1.405.974,40	ECP	849.025,60	EC	50.600,31
		CS	2.445.741,27	TP	1.535.660,00	FPV	0,00			TR	59.925,62
	TOTALE TITOLI	RS	2.093.022,66	PR	1.598.182,80	R	-74.725,53		EP	420.114,33	
		CP	16.008.060,33	PC	9.355.189,32	I	12.053.746,74	ECP	3.646.636,69	EC	2.698.557,42
		CS	17.092.964,61	TP	10.953.372,12	FPV	307.676,90			TR	3.118.671,75
	TOTALE GENERALE DELLE SPESE	RS	2.093.022,66	PR	1.598.182,80	R	-74.725,53		EP	420.114,33	
		CP	16.008.060,33	PC	9.355.189,32	I	12.053.746,74	ECP	3.646.636,69	EC	2.698.557,42
		CS	17.092.964,61	TP	10.953.372,12	FPV	307.676,90			TR	3.118.671,75

(1) Solo per le Regioni e le Province autonome. L'importo del disavanzo da debito autorizzato e non contratto non è compreso nella voce precedente, concernente il disavanzo di amministrazione.



GESTIONE DELLE SPESE

MISSIONE, PROGRAMMA, TITOLO	DENOMINAZIONE	RESIDUI PASSIVI AL 01/01/2019 (RS)		PAGAMENTI IN C/RESIDUI (PR)		RIACCERTAMENTI RESIDUI (R) ⁽¹⁾		RESIDUI PASSIVI DA ESERCIZI PRECEDENTI (EP = RS-PR+R)			
		PREVISIONI DEFINITIVE DI COMPETENZA (CP)		PAGAMENTI IN C/COMPETENZA (PC)		IMPEGNI (I) ⁽²⁾		ECONOMIE DI COMPETENZA (ECP = CP-I-FPV)		RESIDUI PASSIVI DA ESERCIZIO DI COMPETENZA (EC = I-PC)	
		PREVISIONI DEFINITIVE DI CASSA (CS)		TOTALE PAGAMENTI (TP = PR+PC)		FONDO PLURIENNALE VINCOLATO (FPV) ⁽³⁾				TOTALE RESIDUI PASSIVI DA RIPORTARE (TR = EP+EC)	
	DISAVANZO DI AMMINISTRAZIONE	CP	0,00								
	DISAVANZO DERIVANTE DA DEBITO AUTORIZZATO E NON CONTRATTO ⁽⁴⁾	CP	0,00								
MISSIONE 01	Servizi istituzionali, generali e di gestione										
0101 Programma 01	Organi istituzionali										
	Titolo 1 Spese correnti	RS	24.609,72	PR	14.645,66	R	-287,03		EP		9.677,03
		CP	130.221,02	PC	88.519,52	I	118.786,14	ECP	2.494,66	EC	30.266,62
		CS	145.890,52	TP	103.165,18	FPV	8.940,22			TR	39.943,65
Totale Programma 01	Organi istituzionali	RS	24.609,72	PR	14.645,66	R	-287,03		EP		9.677,03
		CP	130.221,02	PC	88.519,52	I	118.786,14	ECP	2.494,66	EC	30.266,62
		CS	145.890,52	TP	103.165,18	FPV	8.940,22			TR	39.943,65
0102 Programma 02	Segreteria generale										
	Titolo 1 Spese correnti	RS	26.889,46	PR	26.889,46	R	0,00		EP		0,00
		CP	131.265,75	PC	56.361,29	I	115.678,57	ECP	9.392,43	EC	59.317,28
		CS	151.960,46	TP	83.250,75	FPV	6.194,75			TR	59.317,28
Totale Programma 02	Segreteria generale	RS	26.889,46	PR	26.889,46	R	0,00		EP		0,00
		CP	131.265,75	PC	56.361,29	I	115.678,57	ECP	9.392,43	EC	59.317,28
		CS	151.960,46	TP	83.250,75	FPV	6.194,75			TR	59.317,28
0103 Programma 03	Gestione economica, finanziaria, programmazione, provveditorato										
	Titolo 1 Spese correnti	RS	4.558,41	PR	3.851,99	R	-150,00		EP		556,42
		CP	180.993,83	PC	151.640,07	I	159.847,86	ECP	16.432,30	EC	8.207,79
		CS	180.838,57	TP	155.492,06	FPV	4.713,67			TR	8.764,21
	Titolo 3 Spese per incremento attivita' finanziarie	RS	0,00	PR	0,00	R	0,00		EP		0,00
		CP	0,00	PC	0,00	I	0,00	ECP	0,00	EC	0,00
		CS	0,00	TP	0,00	FPV	0,00			TR	0,00
Totale Programma 03	Gestione economica, finanziaria, programmazione, provveditorato	RS	4.558,41	PR	3.851,99	R	-150,00		EP		556,42
		CP	180.993,83	PC	151.640,07	I	159.847,86	ECP	16.432,30	EC	8.207,79
		CS	180.838,57	TP	155.492,06	FPV	4.713,67			TR	8.764,21
0104 Programma 04	Gestione delle entrate tributarie e servizi fiscali										
	Titolo 1 Spese correnti	RS	169.023,46	PR	43.573,00	R	-19.073,72		EP		106.376,74
		CP	186.308,00	PC	164.072,09	I	176.919,34	ECP	5.693,66	EC	12.847,25
		CS	351.636,46	TP	207.645,09	FPV	3.695,00			TR	119.223,99



GESTIONE DELLE SPESE

MISSIONE, PROGRAMMA, TITOLO	DENOMINAZIONE	RESIDUI PASSIVI AL 01/01/2019 (RS)		PAGAMENTI IN C/RESIDUI (PR)		RIACCERTAMENTI RESIDUI (R) ⁽¹⁾		RESIDUI PASSIVI DA ESERCIZI PRECEDENTI (EP = RS-PR+R)			
		PREVISIONI DEFINITIVE DI COMPETENZA (CP)		PAGAMENTI IN C/COMPETENZA (PC)		IMPEGNI (I) ⁽²⁾		ECONOMIE DI COMPETENZA (ECP = CP-I-FPV)		RESIDUI PASSIVI DA ESERCIZIO DI COMPETENZA (EC = I-PC)	
		PREVISIONI DEFINITIVE DI CASSA (CS)		TOTALE PAGAMENTI (TP = PR+PC)		FONDO PLURIENNALE VINCOLATO (FPV) ⁽³⁾				TOTALE RESIDUI PASSIVI DA RIPORTARE (TR = EP+EC)	
Totale Programma 04	Gestione delle entrate tributarie e servizi fiscali	RS	169.023,46	PR	43.573,00	R	-19.073,72			EP	106.376,74
		CP	186.308,00	PC	164.072,09	I	176.919,34	ECP	5.693,66	EC	12.847,25
		CS	351.636,46	TP	207.645,09	FPV	3.695,00			TR	119.223,99
0105	Programma 05	Gestione dei beni demaniali e patrimoniali									
	Titolo 1 Spese correnti	RS	14.415,96	PR	12.389,85	R	0,00			EP	2.026,11
		CP	71.400,00	PC	44.703,05	I	60.420,71	ECP	10.979,29	EC	15.717,66
		CS	85.815,96	TP	57.092,90	FPV	0,00			TR	17.743,77
Totale Programma 05	Gestione dei beni demaniali e patrimoniali	RS	14.415,96	PR	12.389,85	R	0,00			EP	2.026,11
		CP	71.400,00	PC	44.703,05	I	60.420,71	ECP	10.979,29	EC	15.717,66
		CS	85.815,96	TP	57.092,90	FPV	0,00			TR	17.743,77
0106	Programma 06	Ufficio tecnico									
	Titolo 1 Spese correnti	RS	40.109,07	PR	17.740,35	R	-5.192,91			EP	17.175,81
		CP	458.454,00	PC	406.641,95	I	433.615,47	ECP	11.704,30	EC	26.973,52
		CS	485.428,84	TP	424.382,30	FPV	13.134,23			TR	44.149,33
	Titolo 2 Spese in conto capitale	RS	0,00	PR	0,00	R	0,00			EP	0,00
		CP	24.600,00	PC	0,00	I	24.564,70	ECP	35,30	EC	24.564,70
		CS	24.600,00	TP	0,00	FPV	0,00			TR	24.564,70
Totale Programma 06	Ufficio tecnico	RS	40.109,07	PR	17.740,35	R	-5.192,91			EP	17.175,81
		CP	483.054,00	PC	406.641,95	I	458.180,17	ECP	11.739,60	EC	51.538,22
		CS	510.028,84	TP	424.382,30	FPV	13.134,23			TR	68.714,03
0107	Programma 07	Elezioni e consultazioni popolari - Anagrafe e stato civile									
	Titolo 1 Spese correnti	RS	18.003,44	PR	18.003,44	R	0,00			EP	0,00
		CP	143.767,00	PC	117.072,61	I	136.683,49	ECP	5.038,51	EC	19.610,88
		CS	159.725,44	TP	135.076,05	FPV	2.045,00			TR	19.610,88
	Titolo 2 Spese in conto capitale	RS	0,00	PR	0,00	R	0,00			EP	0,00
		CP	0,00	PC	0,00	I	0,00	ECP	0,00	EC	0,00
		CS	0,00	TP	0,00	FPV	0,00			TR	0,00
Totale Programma 07	Elezioni e consultazioni popolari - Anagrafe e stato civile	RS	18.003,44	PR	18.003,44	R	0,00			EP	0,00
		CP	143.767,00	PC	117.072,61	I	136.683,49	ECP	5.038,51	EC	19.610,88
		CS	159.725,44	TP	135.076,05	FPV	2.045,00			TR	19.610,88
0108	Programma 08	Statistica e sistemi informativi									
	Titolo 1 Spese correnti	RS	34.234,55	PR	29.334,92	R	-1.637,57			EP	3.262,06
		CP	112.774,00	PC	89.111,00	I	110.029,47	ECP	378,12	EC	20.918,47
		CS	144.642,14	TP	118.445,92	FPV	2.366,41			TR	24.180,53



GESTIONE DELLE SPESE

MISSIONE, PROGRAMMA, TITOLO	DENOMINAZIONE	RESIDUI PASSIVI AL 01/01/2019 (RS)		PAGAMENTI IN C/RESIDUI (PR)		RIACCERTAMENTI RESIDUI (R) ⁽¹⁾		RESIDUI PASSIVI DA ESERCIZI PRECEDENTI (EP = RS-PR+R)			
		PREVISIONI DEFINITIVE DI COMPETENZA (CP)		PAGAMENTI IN C/COMPETENZA (PC)		IMPEGNI (I) ⁽²⁾		ECONOMIE DI COMPETENZA (ECP = CP-I-FPV)		RESIDUI PASSIVI DA ESERCIZIO DI COMPETENZA (EC = I-PC)	
		PREVISIONI DEFINITIVE DI CASSA (CS)		TOTALE PAGAMENTI (TP = PR+PC)		FONDO PLURIENNALE VINCOLATO (FPV) ⁽³⁾				TOTALE RESIDUI PASSIVI DA RIPORTARE (TR = EP+EC)	
Titolo 2 Spese in conto capitale		RS	11.999,84	PR	10.737,00	R	-1.262,84		EP	0,00	
		CP	10.456,00	PC	1.997,04	I	10.441,24	ECP	14,76	EC	8.444,20
		CS	22.455,84	TP	12.734,04	FPV	0,00		TR	8.444,20	
Totale Programma 08	Statistica e sistemi informativi	RS	46.234,39	PR	40.071,92	R	-2.900,41		EP	3.262,06	
		CP	123.230,00	PC	91.108,04	I	120.470,71	ECP	392,88	EC	29.362,67
		CS	167.097,98	TP	131.179,96	FPV	2.366,41		TR	32.624,73	
0110 Programma 10	Risorse umane										
Titolo 1 Spese correnti		RS	11.584,09	PR	7.960,88	R	-1.725,12		EP	1.898,09	
		CP	306.766,80	PC	226.536,69	I	231.876,56	ECP	6.203,44	EC	5.339,87
		CS	249.664,09	TP	234.497,57	FPV	68.686,80		TR	7.237,96	
Totale Programma 10	Risorse umane	RS	11.584,09	PR	7.960,88	R	-1.725,12		EP	1.898,09	
		CP	306.766,80	PC	226.536,69	I	231.876,56	ECP	6.203,44	EC	5.339,87
		CS	249.664,09	TP	234.497,57	FPV	68.686,80		TR	7.237,96	
0111 Programma 11	Altri servizi generali										
Titolo 1 Spese correnti		RS	64.730,33	PR	51.135,48	R	-44,63		EP	13.550,22	
		CP	357.635,40	PC	270.636,37	I	334.597,95	ECP	16.598,25	EC	63.961,58
		CS	415.926,53	TP	321.771,85	FPV	6.439,20		TR	77.511,80	
Titolo 2 Spese in conto capitale		RS	6.410,76	PR	0,00	R	0,00		EP	6.410,76	
		CP	29.206,00	PC	0,00	I	23.561,77	ECP	5.644,23	EC	23.561,77
		CS	35.616,76	TP	0,00	FPV	0,00		TR	29.972,53	
Totale Programma 11	Altri servizi generali	RS	71.141,09	PR	51.135,48	R	-44,63		EP	19.960,98	
		CP	386.841,40	PC	270.636,37	I	358.159,72	ECP	22.242,48	EC	87.523,35
		CS	451.543,29	TP	321.771,85	FPV	6.439,20		TR	107.484,33	
TOTALE MISSIONE 01	Servizi istituzionali, generali e di gestione	RS	426.569,09	PR	236.262,03	R	-29.373,82		EP	160.933,24	
		CP	2.143.847,80	PC	1.617.291,68	I	1.937.023,27	ECP	90.609,25	EC	319.731,59
		CS	2.454.201,61	TP	1.853.553,71	FPV	116.215,28		TR	480.664,83	
MISSIONE 03	Ordine pubblico e sicurezza										
0301 Programma 01	Polizia locale e amministrativa										
Titolo 1 Spese correnti		RS	29.296,91	PR	16.685,38	R	-92,72		EP	12.518,81	
		CP	451.818,00	PC	404.692,08	I	428.517,77	ECP	13.321,54	EC	23.825,69
		CS	471.136,22	TP	421.377,46	FPV	9.978,69		TR	36.344,50	
Titolo 2 Spese in conto capitale		RS	14.303,20	PR	14.303,20	R	0,00		EP	0,00	
		CP	17.470,00	PC	8.912,58	I	17.469,66	ECP	0,34	EC	8.557,08
		CS	31.773,20	TP	23.215,78	FPV	0,00		TR	8.557,08	



GESTIONE DELLE SPESE

MISSIONE, PROGRAMMA, TITOLO	DENOMINAZIONE	RESIDUI PASSIVI AL 01/01/2019 (RS)		PAGAMENTI IN C/RESIDUI (PR)		RIACCERTAMENTI RESIDUI (R) ⁽¹⁾		RESIDUI PASSIVI DA ESERCIZI PRECEDENTI (EP = RS-PR+R)			
		PREVISIONI DEFINITIVE DI COMPETENZA (CP)		PAGAMENTI IN C/COMPETENZA (PC)		IMPEGNI (I) ⁽²⁾		ECONOMIE DI COMPETENZA (ECP = CP-I-FPV)		RESIDUI PASSIVI DA ESERCIZIO DI COMPETENZA (EC = I-PC)	
		PREVISIONI DEFINITIVE DI CASSA (CS)		TOTALE PAGAMENTI (TP = PR+PC)		FONDO PLURIENNALE VINCOLATO (FPV) ⁽³⁾				TOTALE RESIDUI PASSIVI DA RIPORTARE (TR = EP+EC)	
Totale Programma 01	Polizia locale e amministrativa	RS	43.600,11	PR	30.988,58	R	-92,72			EP	12.518,81
		CP	469.288,00	PC	413.604,66	I	445.987,43	ECP	13.321,88	EC	32.382,77
		CS	502.909,42	TP	444.593,24	FPV	9.978,69			TR	44.901,58
TOTALE MISSIONE 03	Ordine pubblico e sicurezza	RS	43.600,11	PR	30.988,58	R	-92,72			EP	12.518,81
		CP	469.288,00	PC	413.604,66	I	445.987,43	ECP	13.321,88	EC	32.382,77
		CS	502.909,42	TP	444.593,24	FPV	9.978,69			TR	44.901,58
MISSIONE 04	Istruzione e diritto allo studio										
0401 Programma 01	Istruzione prescolastica										
	Titolo 1 Spese correnti	RS	6.228,66	PR	4.956,25	R	-733,35			EP	539,06
		CP	19.101,00	PC	13.071,26	I	17.964,15	ECP	1.136,85	EC	4.892,89
		CS	25.329,66	TP	18.027,51	FPV	0,00			TR	5.431,95
	Titolo 2 Spese in conto capitale	RS	3.050,00	PR	3.050,00	R	0,00			EP	0,00
		CP	0,00	PC	0,00	I	0,00	ECP	0,00	EC	0,00
		CS	3.050,00	TP	3.050,00	FPV	0,00			TR	0,00
Totale Programma 01	Istruzione prescolastica	RS	9.278,66	PR	8.006,25	R	-733,35			EP	539,06
		CP	19.101,00	PC	13.071,26	I	17.964,15	ECP	1.136,85	EC	4.892,89
		CS	28.379,66	TP	21.077,51	FPV	0,00			TR	5.431,95
0402 Programma 02	Altri ordini di istruzione non universitaria										
	Titolo 1 Spese correnti	RS	25.993,74	PR	18.281,47	R	-6.583,28			EP	1.128,99
		CP	60.845,00	PC	45.099,38	I	57.407,50	ECP	3.437,50	EC	12.308,12
		CS	86.838,74	TP	63.380,85	FPV	0,00			TR	13.437,11
	Titolo 2 Spese in conto capitale	RS	90.594,42	PR	54.881,41	R	0,00			EP	35.713,01
		CP	462.101,34	PC	281.287,71	I	429.246,55	ECP	32.854,79	EC	147.958,84
		CS	488.874,42	TP	336.169,12	FPV	0,00			TR	183.671,85
Totale Programma 02	Altri ordini di istruzione non universitaria	RS	116.588,16	PR	73.162,88	R	-6.583,28			EP	36.842,00
		CP	522.946,34	PC	326.387,09	I	486.654,05	ECP	36.292,29	EC	160.266,96
		CS	575.713,16	TP	399.549,97	FPV	0,00			TR	197.108,96
0406 Programma 06	Servizi ausiliari all'istruzione										
	Titolo 1 Spese correnti	RS	40.914,26	PR	30.427,61	R	-4.996,65			EP	5.490,00
		CP	138.427,00	PC	121.102,02	I	133.825,14	ECP	4.601,86	EC	12.723,12
		CS	179.341,26	TP	151.529,63	FPV	0,00			TR	18.213,12
Totale Programma 06	Servizi ausiliari all'istruzione	RS	40.914,26	PR	30.427,61	R	-4.996,65			EP	5.490,00
		CP	138.427,00	PC	121.102,02	I	133.825,14	ECP	4.601,86	EC	12.723,12
		CS	179.341,26	TP	151.529,63	FPV	0,00			TR	18.213,12



GESTIONE DELLE SPESE

MISSIONE, PROGRAMMA, TITOLO	DENOMINAZIONE	RESIDUI PASSIVI AL 01/01/2019 (RS)		PAGAMENTI IN C/RESIDUI (PR)		RIACCERTAMENTI RESIDUI (R) ⁽¹⁾				RESIDUI PASSIVI DA ESERCIZI PRECEDENTI (EP = RS-PR+R)	
		PREVISIONI DEFINITIVE DI COMPETENZA (CP)		PAGAMENTI IN C/COMPETENZA (PC)		IMPEGNI (I) ⁽²⁾		ECONOMIE DI COMPETENZA (ECP = CP-I-FPV)		RESIDUI PASSIVI DA ESERCIZIO DI COMPETENZA (EC = I-PC)	
		PREVISIONI DEFINITIVE DI CASSA (CS)		TOTALE PAGAMENTI (TP = PR+PC)		FONDO PLURIENNALE VINCOLATO (FPV) ⁽³⁾				TOTALE RESIDUI PASSIVI DA RIPORTARE (TR = EP+EC)	
0407 Programma 07	Diritto allo studio										
	Titolo 1 Spese correnti	RS	0,00	PR	0,00	R	0,00			EP	0,00
		CP	7.000,00	PC	1.616,35	I	1.616,35	ECP	5.383,65	EC	0,00
		CS	7.000,00	TP	1.616,35	FPV	0,00			TR	0,00
Totale Programma 07	Diritto allo studio	RS	0,00	PR	0,00	R	0,00			EP	0,00
		CP	7.000,00	PC	1.616,35	I	1.616,35	ECP	5.383,65	EC	0,00
		CS	7.000,00	TP	1.616,35	FPV	0,00			TR	0,00
TOTALE MISSIONE 04	Istruzione e diritto allo studio	RS	166.781,08	PR	111.596,74	R	-12.313,28			EP	42.871,06
		CP	687.474,34	PC	462.176,72	I	640.059,69	ECP	47.414,65	EC	177.882,97
		CS	790.434,08	TP	573.773,46	FPV	0,00			TR	220.754,03
MISSIONE 05	Tutela e valorizzazione dei beni e attivita' culturali										
0502 Programma 02	Attivita' culturali e interventi diversi nel settore culturale										
	Titolo 1 Spese correnti	RS	44.289,85	PR	43.085,10	R	-859,76			EP	344,99
		CP	146.394,00	PC	114.553,48	I	140.378,47	ECP	5.333,53	EC	25.824,99
		CS	190.001,85	TP	157.638,58	FPV	682,00			TR	26.169,98
	Titolo 2 Spese in conto capitale	RS	10.628,85	PR	10.628,85	R	0,00			EP	0,00
		CP	18.949,00	PC	7.755,76	I	15.883,53	ECP	3.065,47	EC	8.127,77
		CS	29.577,85	TP	18.384,61	FPV	0,00			TR	8.127,77
	Titolo 3 Spese per incremento attivita' finanziarie	RS	0,00	PR	0,00	R	0,00			EP	0,00
		CP	0,00	PC	0,00	I	0,00	ECP	0,00	EC	0,00
		CS	0,00	TP	0,00	FPV	0,00			TR	0,00
Totale Programma 02	Attivita' culturali e interventi diversi nel settore culturale	RS	54.918,70	PR	53.713,95	R	-859,76			EP	344,99
		CP	165.343,00	PC	122.309,24	I	156.262,00	ECP	8.399,00	EC	33.952,76
		CS	219.579,70	TP	176.023,19	FPV	682,00			TR	34.297,75
TOTALE MISSIONE 05	Tutela e valorizzazione dei beni e attivita' culturali	RS	54.918,70	PR	53.713,95	R	-859,76			EP	344,99
		CP	165.343,00	PC	122.309,24	I	156.262,00	ECP	8.399,00	EC	33.952,76
		CS	219.579,70	TP	176.023,19	FPV	682,00			TR	34.297,75
MISSIONE 06	Politiche giovanili, sport e tempo libero										
0601 Programma 01	Sport e tempo libero										
	Titolo 1 Spese correnti	RS	12.528,25	PR	9.513,10	R	-100,00			EP	2.915,15
		CP	49.545,00	PC	35.873,45	I	48.588,14	ECP	956,86	EC	12.714,69
		CS	62.073,25	TP	45.386,55	FPV	0,00			TR	15.629,84



GESTIONE DELLE SPESE

MISSIONE, PROGRAMMA, TITOLO	DENOMINAZIONE	RESIDUI PASSIVI AL 01/01/2019 (RS)		PAGAMENTI IN C/RESIDUI (PR)		RIACCERTAMENTI RESIDUI (R) ⁽¹⁾		RESIDUI PASSIVI DA ESERCIZI PRECEDENTI (EP = RS-PR+R)			
		PREVISIONI DEFINITIVE DI COMPETENZA (CP)		PAGAMENTI IN C/COMPETENZA (PC)		IMPEGNI (I) ⁽²⁾		ECONOMIE DI COMPETENZA (ECP = CP-I-FPV)		RESIDUI PASSIVI DA ESERCIZIO DI COMPETENZA (EC = I-PC)	
		PREVISIONI DEFINITIVE DI CASSA (CS)		TOTALE PAGAMENTI (TP = PR+PC)		FONDO PLURIENNALE VINCOLATO (FPV) ⁽³⁾				TOTALE RESIDUI PASSIVI DA RIPORTARE (TR = EP+EC)	
Titolo 2 Spese in conto capitale		RS	7.917,21	PR	0,00	R	0,00			EP	7.917,21
		CP	513.111,00	PC	5.216,02	I	5.216,02	ECP	500.120,21	EC	0,00
		CS	513.253,44	TP	5.216,02	FPV	7.774,77			TR	7.917,21
Totale Programma 01	Sport e tempo libero	RS	20.445,46	PR	9.513,10	R	-100,00			EP	10.832,36
		CP	562.656,00	PC	41.089,47	I	53.804,16	ECP	501.077,07	EC	12.714,69
		CS	575.326,69	TP	50.602,57	FPV	7.774,77			TR	23.547,05
TOTALE MISSIONE 06	Politiche giovanili, sport e tempo libero	RS	20.445,46	PR	9.513,10	R	-100,00			EP	10.832,36
		CP	562.656,00	PC	41.089,47	I	53.804,16	ECP	501.077,07	EC	12.714,69
		CS	575.326,69	TP	50.602,57	FPV	7.774,77			TR	23.547,05
MISSIONE 07 Turismo											
0701	Programma 01 Sviluppo e valorizzazione del turismo										
Titolo 1 Spese correnti		RS	26.343,43	PR	25.698,97	R	0,00			EP	644,46
		CP	147.404,00	PC	124.212,89	I	142.327,28	ECP	2.698,72	EC	18.114,39
		CS	171.369,43	TP	149.911,86	FPV	2.378,00			TR	18.758,85
Titolo 2 Spese in conto capitale		RS	0,00	PR	0,00	R	0,00			EP	0,00
		CP	0,00	PC	0,00	I	0,00	ECP	0,00	EC	0,00
		CS	0,00	TP	0,00	FPV	0,00			TR	0,00
Totale Programma 01	Sviluppo e valorizzazione del turismo	RS	26.343,43	PR	25.698,97	R	0,00			EP	644,46
		CP	147.404,00	PC	124.212,89	I	142.327,28	ECP	2.698,72	EC	18.114,39
		CS	171.369,43	TP	149.911,86	FPV	2.378,00			TR	18.758,85
TOTALE MISSIONE 07	Turismo	RS	26.343,43	PR	25.698,97	R	0,00			EP	644,46
		CP	147.404,00	PC	124.212,89	I	142.327,28	ECP	2.698,72	EC	18.114,39
		CS	171.369,43	TP	149.911,86	FPV	2.378,00			TR	18.758,85
MISSIONE 08 Assetto del territorio ed edilizia abitativa											
0801	Programma 01 Urbanistica e assetto del territorio										
Titolo 1 Spese correnti		RS	1.500,00	PR	0,00	R	0,00			EP	1.500,00
		CP	13.250,00	PC	12.919,14	I	12.919,14	ECP	330,86	EC	0,00
		CS	13.250,00	TP	12.919,14	FPV	0,00			TR	1.500,00
Titolo 2 Spese in conto capitale		RS	57.820,64	PR	24.540,14	R	0,00			EP	33.280,50
		CP	596.065,00	PC	185.925,60	I	587.732,94	ECP	8.332,06	EC	401.807,34
		CS	653.785,64	TP	210.465,74	FPV	0,00			TR	435.087,84
Totale Programma 01	Urbanistica e assetto del territorio	RS	59.320,64	PR	24.540,14	R	0,00			EP	34.780,50
		CP	609.315,00	PC	198.844,74	I	600.652,08	ECP	8.662,92	EC	401.807,34
		CS	667.035,64	TP	223.384,88	FPV	0,00			TR	436.587,84



GESTIONE DELLE SPESE

MISSIONE, PROGRAMMA, TITOLO	DENOMINAZIONE	RESIDUI PASSIVI AL 01/01/2019 (RS)		PAGAMENTI IN C/RESIDUI (PR)		RIACCERTAMENTI RESIDUI (R) ⁽¹⁾		RESIDUI PASSIVI DA ESERCIZI PRECEDENTI (EP = RS-PR+R)			
		PREVISIONI DEFINITIVE DI COMPETENZA (CP)		PAGAMENTI IN C/COMPETENZA (PC)		IMPEGNI (I) ⁽²⁾		ECONOMIE DI COMPETENZA (ECP = CP-I-FPV)		RESIDUI PASSIVI DA ESERCIZIO DI COMPETENZA (EC = I-PC)	
		PREVISIONI DEFINITIVE DI CASSA (CS)		TOTALE PAGAMENTI (TP = PR+PC)		FONDO PLURIENNALE VINCOLATO (FPV) ⁽³⁾				TOTALE RESIDUI PASSIVI DA RIPORTARE (TR = EP+EC)	
0802 Programma 02	Edilizia residenziale pubblica e locale e piani di edilizia economico-popolare										
	Titolo 1 Spese correnti	RS	0,00	PR	0,00	R	0,00	EP	0,00		
		CP	1.210,00	PC	1.207,53	I	1.207,53	ECP	2,47	EC	0,00
		CS	1.210,00	TP	1.207,53	FPV	0,00	TR			0,00
Totale Programma 02	Edilizia residenziale pubblica e locale e piani di edilizia economico-popolare	RS	0,00	PR	0,00	R	0,00	EP	0,00		0,00
		CP	1.210,00	PC	1.207,53	I	1.207,53	ECP	2,47	EC	0,00
		CS	1.210,00	TP	1.207,53	FPV	0,00	TR			0,00
TOTALE MISSIONE 08	Assetto del territorio ed edilizia abitativa	RS	59.320,64	PR	24.540,14	R	0,00	EP			34.780,50
		CP	610.525,00	PC	200.052,27	I	601.859,61	ECP	8.665,39	EC	401.807,34
		CS	668.245,64	TP	224.592,41	FPV	0,00	TR			436.587,84
MISSIONE 09	Sviluppo sostenibile e tutela del territorio e dell'ambiente										
0901 Programma 01	Difesa del suolo										
	Titolo 1 Spese correnti	RS	0,00	PR	0,00	R	0,00	EP	0,00		0,00
		CP	6.126,00	PC	6.126,00	I	6.126,00	ECP	0,00	EC	0,00
		CS	6.126,00	TP	6.126,00	FPV	0,00	TR			0,00
	Titolo 2 Spese in conto capitale	RS	0,00	PR	0,00	R	0,00	EP	0,00		0,00
		CP	58.000,00	PC	0,00	I	0,00	ECP	30.027,84	EC	0,00
		CS	30.027,84	TP	0,00	FPV	27.972,16	TR			0,00
Totale Programma 01	Difesa del suolo	RS	0,00	PR	0,00	R	0,00	EP	0,00		0,00
		CP	64.126,00	PC	6.126,00	I	6.126,00	ECP	30.027,84	EC	0,00
		CS	36.153,84	TP	6.126,00	FPV	27.972,16	TR			0,00
0902 Programma 02	Tutela, valorizzazione e recupero ambientale										
	Titolo 1 Spese correnti	RS	89.088,82	PR	71.636,61	R	-8.968,35	EP			8.483,86
		CP	271.404,00	PC	212.618,47	I	269.175,01	ECP	2.228,99	EC	56.556,54
		CS	344.542,82	TP	284.255,08	FPV	0,00	TR			65.040,40
	Titolo 2 Spese in conto capitale	RS	3.484,32	PR	0,00	R	0,00	EP			3.484,32
		CP	211.604,00	PC	47.293,31	I	70.167,95	ECP	1.436,05	EC	22.874,64
		CS	75.088,32	TP	47.293,31	FPV	140.000,00	TR			26.358,96
Totale Programma 02	Tutela, valorizzazione e recupero ambientale	RS	92.573,14	PR	71.636,61	R	-8.968,35	EP			11.968,18
		CP	483.008,00	PC	259.911,78	I	339.342,96	ECP	3.665,04	EC	79.431,18
		CS	419.631,14	TP	331.548,39	FPV	140.000,00	TR			91.399,36
0903 Programma 03	Rifiuti										



GESTIONE DELLE SPESE

MISSIONE, PROGRAMMA, TITOLO	DENOMINAZIONE	RESIDUI PASSIVI AL 01/01/2019 (RS)		PAGAMENTI IN C/RESIDUI (PR)		RIACCERTAMENTI RESIDUI (R) ⁽¹⁾		RESIDUI PASSIVI DA ESERCIZI PRECEDENTI (EP = RS-PR+R)			
		PREVISIONI DEFINITIVE DI COMPETENZA (CP)		PAGAMENTI IN C/COMPETENZA (PC)		IMPEGNI (I) ⁽²⁾		ECONOMIE DI COMPETENZA (ECP = CP-I-FPV)		RESIDUI PASSIVI DA ESERCIZIO DI COMPETENZA (EC = I-PC)	
		PREVISIONI DEFINITIVE DI CASSA (CS)		TOTALE PAGAMENTI (TP = PR+PC)		FONDO PLURIENNALE VINCOLATO (FPV) ⁽³⁾				TOTALE RESIDUI PASSIVI DA RIPORTARE (TR = EP+EC)	
Titolo 1 Spese correnti	RS	492.939,29	PR	450.749,31	R	0,00		EP	42.189,98		
	CP	1.674.868,00	PC	1.291.264,58	I	1.667.217,80	ECP	7.650,20	EC	375.953,22	
	CS	2.009.913,11	TP	1.742.013,89	FPV	0,00		TR	418.143,20		
Titolo 2 Spese in conto capitale	RS	0,00	PR	0,00	R	0,00		EP	0,00		
	CP	17.333,00	PC	17.333,00	I	17.333,00	ECP	0,00	EC	0,00	
	CS	17.333,00	TP	17.333,00	FPV	0,00		TR	0,00		
Totale Programma 03	Rifiuti	RS	492.939,29	PR	450.749,31	R	0,00	EP	42.189,98		
		CP	1.692.201,00	PC	1.308.597,58	I	1.684.550,80	ECP	7.650,20	EC	375.953,22
		CS	2.027.246,11	TP	1.759.346,89	FPV	0,00	TR	418.143,20		
0904	Programma 04	Servizio idrico integrato									
Titolo 1 Spese correnti	RS	27.325,31	PR	12.250,38	R	-282,81		EP	14.792,12		
	CP	40.440,00	PC	36.659,36	I	40.338,38	ECP	101,62	EC	3.679,02	
	CS	67.482,50	TP	48.909,74	FPV	0,00		TR	18.471,14		
Titolo 2 Spese in conto capitale	RS	17.987,21	PR	15.311,00	R	-2.676,21		EP	0,00		
	CP	6.710,00	PC	0,00	I	6.691,25	ECP	18,75	EC	6.691,25	
	CS	24.697,21	TP	15.311,00	FPV	0,00		TR	6.691,25		
Totale Programma 04	Servizio idrico integrato	RS	45.312,52	PR	27.561,38	R	-2.959,02	EP	14.792,12		
		CP	47.150,00	PC	36.659,36	I	47.029,63	ECP	120,37	EC	10.370,27
		CS	92.179,71	TP	64.220,74	FPV	0,00	TR	25.162,39		
0905	Programma 05	Aree protette, parchi naturali, protezione naturalistica e forestazione									
Titolo 1 Spese correnti	RS	4.043,49	PR	0,00	R	-1.369,00		EP	2.674,49		
	CP	0,00	PC	0,00	I	0,00	ECP	0,00	EC	0,00	
	CS	4.043,49	TP	0,00	FPV	0,00		TR	2.674,49		
Titolo 2 Spese in conto capitale	RS	0,00	PR	0,00	R	0,00		EP	0,00		
	CP	0,00	PC	0,00	I	0,00	ECP	0,00	EC	0,00	
	CS	0,00	TP	0,00	FPV	0,00		TR	0,00		
Totale Programma 05	Aree protette, parchi naturali, protezione naturalistica e forestazione	RS	4.043,49	PR	0,00	R	-1.369,00	EP	2.674,49		
		CP	0,00	PC	0,00	I	0,00	ECP	0,00	EC	0,00
		CS	4.043,49	TP	0,00	FPV	0,00	TR	2.674,49		
TOTALE MISSIONE 09	Sviluppo sostenibile e tutela del territorio e dell'ambiente	RS	634.868,44	PR	549.947,30	R	-13.296,37	EP	71.624,77		
		CP	2.286.485,00	PC	1.611.294,72	I	2.077.049,39	ECP	41.463,45	EC	465.754,67
		CS	2.579.254,29	TP	2.161.242,02	FPV	167.972,16	TR	537.379,44		
MISSIONE 10	Trasporti e diritto alla mobilita'										
1002	Programma 02	Trasporto pubblico									



GESTIONE DELLE SPESE

MISSIONE, PROGRAMMA, TITOLO	DENOMINAZIONE	RESIDUI PASSIVI AL 01/01/2019 (RS)		PAGAMENTI IN C/RESIDUI (PR)		RIACCERTAMENTI RESIDUI (R) ⁽¹⁾		RESIDUI PASSIVI DA ESERCIZI PRECEDENTI (EP = RS-PR+R)			
		PREVISIONI DEFINITIVE DI COMPETENZA (CP)		PAGAMENTI IN C/COMPETENZA (PC)		IMPEGNI (I) ⁽²⁾		ECONOMIE DI COMPETENZA (ECP = CP-I-FPV)		RESIDUI PASSIVI DA ESERCIZIO DI COMPETENZA (EC = I-PC)	
		PREVISIONI DEFINITIVE DI CASSA (CS)		TOTALE PAGAMENTI (TP = PR+PC)		FONDO PLURIENNALE VINCOLATO (FPV) ⁽³⁾				TOTALE RESIDUI PASSIVI DA RIPORTARE (TR = EP+EC)	
	Titolo 1 Spese correnti	RS	19.500,00	PR	14.500,00	R	0,00		EP	5.000,00	
		CP	100.109,00	PC	85.458,70	I	99.994,30	ECP	114,70	EC	14.535,60
		CS	119.609,00	TP	99.958,70	FPV	0,00		TR	19.535,60	
Totale Programma 02	Trasporto pubblico	RS	19.500,00	PR	14.500,00	R	0,00		EP	5.000,00	
		CP	100.109,00	PC	85.458,70	I	99.994,30	ECP	114,70	EC	14.535,60
		CS	119.609,00	TP	99.958,70	FPV	0,00		TR	19.535,60	
1003	Programma 03	Trasporto per vie d'acqua									
	Titolo 1 Spese correnti	RS	0,00	PR	0,00	R	0,00		EP	0,00	
		CP	65,00	PC	0,00	I	64,65	ECP	0,35	EC	64,65
		CS	65,00	TP	0,00	FPV	0,00		TR	64,65	
Totale Programma 03	Trasporto per vie d'acqua	RS	0,00	PR	0,00	R	0,00		EP	0,00	
		CP	65,00	PC	0,00	I	64,65	ECP	0,35	EC	64,65
		CS	65,00	TP	0,00	FPV	0,00		TR	64,65	
1005	Programma 05	Viabilita' e infrastrutture stradali									
	Titolo 1 Spese correnti	RS	73.551,36	PR	64.653,92	R	-2.924,45		EP	5.972,99	
		CP	418.644,00	PC	374.414,08	I	413.136,24	ECP	5.507,76	EC	38.722,16
		CS	492.195,36	TP	439.068,00	FPV	0,00		TR	44.695,15	
	Titolo 2 Spese in conto capitale	RS	61.195,60	PR	18.561,74	R	-538,13		EP	42.095,73	
		CP	1.346.033,19	PC	309.217,75	I	1.004.064,75	ECP	341.968,44	EC	694.847,00
		CS	1.207.228,79	TP	327.779,49	FPV	0,00		TR	736.942,73	
Totale Programma 05	Viabilita' e infrastrutture stradali	RS	134.746,96	PR	83.215,66	R	-3.462,58		EP	48.068,72	
		CP	1.764.677,19	PC	683.631,83	I	1.417.200,99	ECP	347.476,20	EC	733.569,16
		CS	1.699.424,15	TP	766.847,49	FPV	0,00		TR	781.637,88	
TOTALE MISSIONE 10	Trasporti e diritto alla mobilita'	RS	154.246,96	PR	97.715,66	R	-3.462,58		EP	53.068,72	
		CP	1.864.851,19	PC	769.090,53	I	1.517.259,94	ECP	347.591,25	EC	748.169,41
		CS	1.819.098,15	TP	866.806,19	FPV	0,00		TR	801.238,13	
MISSIONE 11	Soccorso civile										
1101	Programma 01	Sistema di protezione civile									
	Titolo 1 Spese correnti	RS	24.365,77	PR	11.063,09	R	-942,00		EP	12.360,68	
		CP	35.918,00	PC	21.400,96	I	31.883,08	ECP	4.034,92	EC	10.482,12
		CS	60.283,77	TP	32.464,05	FPV	0,00		TR	22.842,80	
	Titolo 2 Spese in conto capitale	RS	3.000,00	PR	3.000,00	R	0,00		EP	0,00	
		CP	969.855,00	PC	54.454,00	I	54.454,00	ECP	915.401,00	EC	0,00
		CS	972.855,00	TP	57.454,00	FPV	0,00		TR	0,00	



GESTIONE DELLE SPESE

MISSIONE, PROGRAMMA, TITOLO	DENOMINAZIONE	RESIDUI PASSIVI AL 01/01/2019 (RS)		PAGAMENTI IN C/RESIDUI (PR)		RIACCERTAMENTI RESIDUI (R) ⁽¹⁾		RESIDUI PASSIVI DA ESERCIZI PRECEDENTI (EP = RS-PR+R)			
		PREVISIONI DEFINITIVE DI COMPETENZA (CP)		PAGAMENTI IN C/COMPETENZA (PC)		IMPEGNI (I) ⁽²⁾		ECONOMIE DI COMPETENZA (ECP = CP-I-FPV)		RESIDUI PASSIVI DA ESERCIZIO DI COMPETENZA (EC = I-PC)	
		PREVISIONI DEFINITIVE DI CASSA (CS)		TOTALE PAGAMENTI (TP = PR+PC)		FONDO PLURIENNALE VINCOLATO (FPV) ⁽³⁾				TOTALE RESIDUI PASSIVI DA RIPORTARE (TR = EP+EC)	
Totale Programma 01	Sistema di protezione civile	RS	27.365,77	PR	14.063,09	R	-942,00			EP	12.360,68
		CP	1.005.773,00	PC	75.854,96	I	86.337,08	ECP	919.435,92	EC	10.482,12
		CS	1.033.138,77	TP	89.918,05	FPV	0,00			TR	22.842,80
1102 Programma 02	Interventi a seguito di calamita' naturali										
	Titolo 1 Spese correnti	RS	26.411,51	PR	26.411,51	R	0,00			EP	0,00
		CP	0,00	PC	0,00	I	0,00	ECP	0,00	EC	0,00
		CS	26.411,51	TP	26.411,51	FPV	0,00			TR	0,00
	Titolo 2 Spese in conto capitale	RS	0,00	PR	0,00	R	0,00			EP	0,00
		CP	341.250,00	PC	17.440,80	I	340.220,45	ECP	1.029,55	EC	322.779,65
		CS	341.250,00	TP	17.440,80	FPV	0,00			TR	322.779,65
Totale Programma 02	Interventi a seguito di calamita' naturali	RS	26.411,51	PR	26.411,51	R	0,00			EP	0,00
		CP	341.250,00	PC	17.440,80	I	340.220,45	ECP	1.029,55	EC	322.779,65
		CS	367.661,51	TP	43.852,31	FPV	0,00			TR	322.779,65
TOTALE MISSIONE 11	Soccorso civile	RS	53.777,28	PR	40.474,60	R	-942,00			EP	12.360,68
		CP	1.347.023,00	PC	93.295,76	I	426.557,53	ECP	920.465,47	EC	333.261,77
		CS	1.400.800,28	TP	133.770,36	FPV	0,00			TR	345.622,45
MISSIONE 12	Diritti sociali, politiche sociali e famiglia										
1201 Programma 01	Interventi per l'infanzia e i minori e per asili nido										
	Titolo 1 Spese correnti	RS	26.317,19	PR	26.317,19	R	0,00			EP	0,00
		CP	108.629,00	PC	89.192,46	I	99.103,99	ECP	9.525,01	EC	9.911,53
		CS	134.946,19	TP	115.509,65	FPV	0,00			TR	9.911,53
Totale Programma 01	Interventi per l'infanzia e i minori e per asili nido	RS	26.317,19	PR	26.317,19	R	0,00			EP	0,00
		CP	108.629,00	PC	89.192,46	I	99.103,99	ECP	9.525,01	EC	9.911,53
		CS	134.946,19	TP	115.509,65	FPV	0,00			TR	9.911,53
1202 Programma 02	Interventi per la disabilita'										
	Titolo 2 Spese in conto capitale	RS	15.140,00	PR	10.705,00	R	0,00			EP	4.435,00
		CP	20.000,00	PC	0,00	I	0,00	ECP	20.000,00	EC	0,00
		CS	35.140,00	TP	10.705,00	FPV	0,00			TR	4.435,00
Totale Programma 02	Interventi per la disabilita'	RS	15.140,00	PR	10.705,00	R	0,00			EP	4.435,00
		CP	20.000,00	PC	0,00	I	0,00	ECP	20.000,00	EC	0,00
		CS	35.140,00	TP	10.705,00	FPV	0,00			TR	4.435,00
1203 Programma 03	Interventi per gli anziani										



GESTIONE DELLE SPESE

MISSIONE, PROGRAMMA, TITOLO	DENOMINAZIONE	RESIDUI PASSIVI AL 01/01/2019 (RS)		PAGAMENTI IN C/RESIDUI (PR)		RIACCERTAMENTI RESIDUI (R) ⁽¹⁾		RESIDUI PASSIVI DA ESERCIZI PRECEDENTI (EP = RS-PR+R)			
		PREVISIONI DEFINITIVE DI COMPETENZA (CP)		PAGAMENTI IN C/COMPETENZA (PC)		IMPEGNI (I) ⁽²⁾		ECONOMIE DI COMPETENZA (ECP = CP-I-FPV)		RESIDUI PASSIVI DA ESERCIZIO DI COMPETENZA (EC = I-PC)	
		PREVISIONI DEFINITIVE DI CASSA (CS)		TOTALE PAGAMENTI (TP = PR+PC)		FONDO PLURIENNALE VINCOLATO (FPV) ⁽³⁾				TOTALE RESIDUI PASSIVI DA RIPORTARE (TR = EP+EC)	
Titolo 1 Spese correnti	RS	132.951,84	PR	132.817,93	R	-133,91		EP	0,00		
	CP	562.153,00	PC	500.924,40	I	555.989,37	ECP	6.163,63	EC	55.064,97	
	CS	655.104,07	TP	633.742,33	FPV	0,00		TR	55.064,97		
Titolo 2 Spese in conto capitale	RS	29.117,89	PR	13.625,00	R	-12.689,33		EP	2.803,56		
	CP	10.000,00	PC	3.249,80	I	9.203,40	ECP	796,60	EC	5.953,60	
	CS	39.117,89	TP	16.874,80	FPV	0,00		TR	8.757,16		
Totale Programma 03	Interventi per gli anziani	RS	162.069,73	PR	146.442,93	R	-12.823,24	EP	2.803,56		
	CP	572.153,00	PC	504.174,20	I	565.192,77	ECP	6.960,23	EC	61.018,57	
	CS	694.221,96	TP	650.617,13	FPV	0,00		TR	63.822,13		
1204	Programma 04	Interventi per soggetti a rischio di esclusione sociale									
Titolo 1 Spese correnti	RS	167,95	PR	167,95	R	0,00		EP	0,00		
	CP	500,00	PC	172,50	I	457,95	ECP	42,05	EC	285,45	
	CS	667,95	TP	340,45	FPV	0,00		TR	285,45		
Totale Programma 04	Interventi per soggetti a rischio di esclusione sociale	RS	167,95	PR	167,95	R	0,00	EP	0,00		
	CP	500,00	PC	172,50	I	457,95	ECP	42,05	EC	285,45	
	CS	667,95	TP	340,45	FPV	0,00		TR	285,45		
1205	Programma 05	Interventi per le famiglie									
Titolo 1 Spese correnti	RS	5.184,74	PR	2.932,41	R	-252,33		EP	2.000,00		
	CP	283.094,00	PC	241.725,90	I	266.486,38	ECP	14.613,62	EC	24.760,48	
	CS	286.284,74	TP	244.658,31	FPV	1.994,00		TR	26.760,48		
Totale Programma 05	Interventi per le famiglie	RS	5.184,74	PR	2.932,41	R	-252,33	EP	2.000,00		
	CP	283.094,00	PC	241.725,90	I	266.486,38	ECP	14.613,62	EC	24.760,48	
	CS	286.284,74	TP	244.658,31	FPV	1.994,00		TR	26.760,48		
1209	Programma 09	Servizio necroscopico e cimiteriale									
Titolo 1 Spese correnti	RS	7.015,21	PR	6.920,34	R	0,00		EP	94,87		
	CP	96.980,00	PC	61.012,60	I	67.821,32	ECP	29.158,68	EC	6.808,72	
	CS	103.995,21	TP	67.932,94	FPV	0,00		TR	6.903,59		
Titolo 2 Spese in conto capitale	RS	0,00	PR	0,00	R	0,00		EP	0,00		
	CP	8.000,00	PC	222,92	I	222,92	ECP	7.777,08	EC	0,00	
	CS	8.000,00	TP	222,92	FPV	0,00		TR	0,00		
Totale Programma 09	Servizio necroscopico e cimiteriale	RS	7.015,21	PR	6.920,34	R	0,00	EP	94,87		
	CP	104.980,00	PC	61.235,52	I	68.044,24	ECP	36.935,76	EC	6.808,72	
	CS	111.995,21	TP	68.155,86	FPV	0,00		TR	6.903,59		



GESTIONE DELLE SPESE

MISSIONE, PROGRAMMA, TITOLO	DENOMINAZIONE	RESIDUI PASSIVI AL 01/01/2019 (RS)		PAGAMENTI IN C/RESIDUI (PR)		RIACCERTAMENTI RESIDUI (R) ⁽¹⁾		RESIDUI PASSIVI DA ESERCIZI PRECEDENTI (EP = RS-PR+R)			
		PREVISIONI DEFINITIVE DI COMPETENZA (CP)		PAGAMENTI IN C/COMPETENZA (PC)		IMPEGNI (I) ⁽²⁾		ECONOMIE DI COMPETENZA (ECP = CP-I-FPV)		RESIDUI PASSIVI DA ESERCIZIO DI COMPETENZA (EC = I-PC)	
		PREVISIONI DEFINITIVE DI CASSA (CS)		TOTALE PAGAMENTI (TP = PR+PC)		FONDO PLURIENNALE VINCOLATO (FPV) ⁽³⁾				TOTALE RESIDUI PASSIVI DA RIPORTARE (TR = EP+EC)	
TOTALE MISSIONE 12	Diritti sociali, politiche sociali e famiglia	RS	215.894,82	PR	193.485,82	R	-13.075,57		EP	9.333,43	
		CP	1.089.356,00	PC	896.500,58	I	999.285,33	ECP	88.076,67	EC	102.784,75
		CS	1.263.256,05	TP	1.089.986,40	FPV	1.994,00			TR	112.118,18
MISSIONE 14	Sviluppo economico e competitivita'										
1402 Programma 02	Commercio - reti distributive - tutela dei consumatori										
	Titolo 1 Spese correnti	RS	0,00	PR	0,00	R	0,00		EP	0,00	
		CP	36.871,00	PC	35.806,97	I	35.806,97	ECP	382,03	EC	0,00
		CS	36.189,00	TP	35.806,97	FPV	682,00			TR	0,00
Totale Programma 02	Commercio - reti distributive - tutela dei consumatori	RS	0,00	PR	0,00	R	0,00		EP	0,00	
		CP	36.871,00	PC	35.806,97	I	35.806,97	ECP	382,03	EC	0,00
		CS	36.189,00	TP	35.806,97	FPV	682,00			TR	0,00
1404 Programma 04	Reti e altri servizi di pubblica utilita'										
	Titolo 2 Spese in conto capitale	RS	760,00	PR	760,00	R	0,00		EP	0,00	
		CP	0,00	PC	0,00	I	0,00	ECP	0,00	EC	0,00
		CS	760,00	TP	760,00	FPV	0,00			TR	0,00
Totale Programma 04	Reti e altri servizi di pubblica utilita'	RS	760,00	PR	760,00	R	0,00		EP	0,00	
		CP	0,00	PC	0,00	I	0,00	ECP	0,00	EC	0,00
		CS	760,00	TP	760,00	FPV	0,00			TR	0,00
TOTALE MISSIONE 14	Sviluppo economico e competitivita'	RS	760,00	PR	760,00	R	0,00		EP	0,00	
		CP	36.871,00	PC	35.806,97	I	35.806,97	ECP	382,03	EC	0,00
		CS	36.949,00	TP	36.566,97	FPV	682,00			TR	0,00
MISSIONE 17	Energia e diversificazione delle fonti energetiche										
1701 Programma 01	Fonti energetiche										
	Titolo 1 Spese correnti	RS	0,00	PR	0,00	R	0,00		EP	0,00	
		CP	915,00	PC	0,00	I	0,00	ECP	915,00	EC	0,00
		CS	915,00	TP	0,00	FPV	0,00			TR	0,00
Totale Programma 01	Fonti energetiche	RS	0,00	PR	0,00	R	0,00		EP	0,00	
		CP	915,00	PC	0,00	I	0,00	ECP	915,00	EC	0,00
		CS	915,00	TP	0,00	FPV	0,00			TR	0,00
TOTALE MISSIONE 17	Energia e diversificazione delle fonti energetiche	RS	0,00	PR	0,00	R	0,00		EP	0,00	
		CP	915,00	PC	0,00	I	0,00	ECP	915,00	EC	0,00
		CS	915,00	TP	0,00	FPV	0,00			TR	0,00
MISSIONE 18	Relazioni con le altre autonomie territoriali e locali										



GESTIONE DELLE SPESE

MISSIONE, PROGRAMMA, TITOLO	DENOMINAZIONE	RESIDUI PASSIVI AL 01/01/2019 (RS)		PAGAMENTI IN C/RESIDUI (PR)		RIACCERTAMENTI RESIDUI (R) ⁽¹⁾				RESIDUI PASSIVI DA ESERCIZI PRECEDENTI (EP = RS-PR+R)	
		PREVISIONI DEFINITIVE DI COMPETENZA (CP)		PAGAMENTI IN C/COMPETENZA (PC)		IMPEGNI (I) ⁽²⁾		ECONOMIE DI COMPETENZA (ECP = CP-I-FPV)		RESIDUI PASSIVI DA ESERCIZIO DI COMPETENZA (EC = I-PC)	
		PREVISIONI DEFINITIVE DI CASSA (CS)		TOTALE PAGAMENTI (TP = PR+PC)		FONDO PLURIENNALE VINCOLATO (FPV) ⁽³⁾				TOTALE RESIDUI PASSIVI DA RIPORTARE (TR = EP+EC)	
1801	Programma 01	Relazioni finanziarie con le altre autonomie territoriali									
	Titolo 1 Spese correnti	RS	1.476,00	PR	0,00	R	0,00			EP	1.476,00
		CP	521.686,00	PC	511.585,42	I	511.585,42	ECP	10.100,58	EC	0,00
		CS	523.162,00	TP	511.585,42	FPV	0,00			TR	1.476,00
	Titolo 2 Spese in conto capitale	RS	43.200,00	PR	43.200,00	R	0,00			EP	0,00
		CP	0,00	PC	0,00	I	0,00	ECP	0,00	EC	0,00
		CS	43.200,00	TP	43.200,00	FPV	0,00			TR	0,00
	Totale Programma 01	RS	44.676,00	PR	43.200,00	R	0,00			EP	1.476,00
		CP	521.686,00	PC	511.585,42	I	511.585,42	ECP	10.100,58	EC	0,00
		CS	566.362,00	TP	554.785,42	FPV	0,00			TR	1.476,00
TOTALE MISSIONE 18	Relazioni con le altre autonomie territoriali e locali	RS	44.676,00	PR	43.200,00	R	0,00			EP	1.476,00
		CP	521.686,00	PC	511.585,42	I	511.585,42	ECP	10.100,58	EC	0,00
		CS	566.362,00	TP	554.785,42	FPV	0,00			TR	1.476,00
MISSIONE 20	Fondi e accantonamenti										
2001	Programma 01	Fondo di riserva									
	Titolo 1 Spese correnti	RS	0,00	PR	0,00	R	0,00			EP	0,00
		CP	25.697,00	PC	0,00	I	0,00	ECP	25.697,00	EC	0,00
		CS	26.197,00	TP	0,00	FPV	0,00			TR	0,00
	Totale Programma 01	RS	0,00	PR	0,00	R	0,00			EP	0,00
		CP	25.697,00	PC	0,00	I	0,00	ECP	25.697,00	EC	0,00
		CS	26.197,00	TP	0,00	FPV	0,00			TR	0,00
2002	Programma 02	Fondo crediti di dubbia esigibilità									
	Titolo 1 Spese correnti	RS	0,00	PR	0,00	R	0,00			EP	0,00
		CP	219.933,00	PC	0,00	I	0,00	ECP	219.933,00	EC	0,00
		CS	0,00	TP	0,00	FPV	0,00			TR	0,00
	Totale Programma 02	RS	0,00	PR	0,00	R	0,00			EP	0,00
		CP	219.933,00	PC	0,00	I	0,00	ECP	219.933,00	EC	0,00
		CS	0,00	TP	0,00	FPV	0,00			TR	0,00
2003	Programma 03	Altri fondi									
	Titolo 1 Spese correnti	RS	0,00	PR	0,00	R	0,00			EP	0,00
		CP	1.380,00	PC	0,00	I	0,00	ECP	1.380,00	EC	0,00
		CS	0,00	TP	0,00	FPV	0,00			TR	0,00



GESTIONE DELLE SPESE

MISSIONE, PROGRAMMA, TITOLO	DENOMINAZIONE	RESIDUI PASSIVI AL 01/01/2019 (RS)		PAGAMENTI IN C/RESIDUI (PR)		RIACCERTAMENTI RESIDUI (R) ⁽¹⁾		RESIDUI PASSIVI DA ESERCIZI PRECEDENTI (EP = RS-PR+R)																				
		PREVISIONI DEFINITIVE DI COMPETENZA (CP)		PAGAMENTI IN C/COMPETENZA (PC)		IMPEGNI (I) ⁽²⁾		ECONOMIE DI COMPETENZA (ECP = CP-I-FPV)		RESIDUI PASSIVI DA ESERCIZIO DI COMPETENZA (EC = I-PC)																		
		PREVISIONI DEFINITIVE DI CASSA (CS)		TOTALE PAGAMENTI (TP = PR+PC)		FONDO PLURIENNALE VINCOLATO (FPV) ⁽³⁾				TOTALE RESIDUI PASSIVI DA RIPORTARE (TR = EP+EC)																		
Totale Programma 03	Altri fondi	RS	0,00	PR	0,00	R	0,00	EP	0,00	CP	1.380,00	PC	0,00	I	0,00	ECP	1.380,00	EC	0,00	CS	0,00	TP	0,00	FPV	0,00	TR	0,00	
TOTALE MISSIONE 20	Fondi e accantonamenti	RS	0,00	PR	0,00	R	0,00	EP	0,00	CP	247.010,00	PC	0,00	I	0,00	ECP	247.010,00	EC	0,00	CS	26.197,00	TP	0,00	FPV	0,00	TR	0,00	
MISSIONE 50	Debito pubblico																											
5002	Programma 02	Quota capitale ammortamento mutui e prestiti obbligazionari																										
	Titolo 4	Rimborso Prestiti	RS	0,00	PR	0,00	R	0,00	EP	0,00	CP	170.700,00	PC	170.654,48	I	170.654,48	ECP	45,52	EC	0,00	CS	170.700,00	TP	170.654,48	FPV	0,00	TR	0,00
Totale Programma 02	Quota capitale ammortamento mutui e prestiti obbligazionari	RS	0,00	PR	0,00	R	0,00	EP	0,00	CP	170.700,00	PC	170.654,48	I	170.654,48	ECP	45,52	EC	0,00	CS	170.700,00	TP	170.654,48	FPV	0,00	TR	0,00	
TOTALE MISSIONE 50	Debito pubblico	RS	0,00	PR	0,00	R	0,00	EP	0,00	CP	170.700,00	PC	170.654,48	I	170.654,48	ECP	45,52	EC	0,00	CS	170.700,00	TP	170.654,48	FPV	0,00	TR	0,00	
MISSIONE 60	Anticipazioni finanziarie																											
6001	Programma 01	Restituzione anticipazione di tesoreria																										
	Titolo 1	Spese correnti	RS	0,00	PR	0,00	R	0,00	EP	0,00	CP	1.625,00	PC	0,00	I	1.400,00	ECP	225,00	EC	1.400,00	CS	1.625,00	TP	0,00	FPV	0,00	TR	1.400,00
	Titolo 5	Chiusura Anticipazioni ricevute da istituto tesoriere/cassiere	RS	0,00	PR	0,00	R	0,00	EP	0,00	CP	1.400.000,00	PC	930.849,84	I	930.849,84	ECP	469.150,16	EC	0,00	CS	1.400.000,00	TP	930.849,84	FPV	0,00	TR	0,00
Totale Programma 01	Restituzione anticipazione di tesoreria	RS	0,00	PR	0,00	R	0,00	EP	0,00	CP	1.401.625,00	PC	930.849,84	I	932.249,84	ECP	469.375,16	EC	1.400,00	CS	1.401.625,00	TP	930.849,84	FPV	0,00	TR	1.400,00	
TOTALE MISSIONE 60	Anticipazioni finanziarie	RS	0,00	PR	0,00	R	0,00	EP	0,00	CP	1.401.625,00	PC	930.849,84	I	932.249,84	ECP	469.375,16	EC	1.400,00	CS	1.401.625,00	TP	930.849,84	FPV	0,00	TR	1.400,00	
MISSIONE 99	Servizi per conto terzi																											
9901	Programma 01	Servizi per conto terzi e Partite di giro																										



GESTIONE DELLE SPESE

MISSIONE, PROGRAMMA, TITOLO	DENOMINAZIONE	RESIDUI PASSIVI AL 01/01/2019 (RS)		PAGAMENTI IN C/RESIDUI (PR)		RIACCERTAMENTI RESIDUI (R) ⁽¹⁾		RESIDUI PASSIVI DA ESERCIZI PRECEDENTI (EP = RS-PR+R)			
		PREVISIONI DEFINITIVE DI COMPETENZA (CP)		PAGAMENTI IN C/COMPETENZA (PC)		IMPEGNI (I) ⁽²⁾		ECONOMIE DI COMPETENZA (ECP = CP-I-FPV)		RESIDUI PASSIVI DA ESERCIZIO DI COMPETENZA (EC = I-PC)	
		PREVISIONI DEFINITIVE DI CASSA (CS)		TOTALE PAGAMENTI (TP = PR+PC)		FONDO PLURIENNALE VINCOLATO (FPV) ⁽³⁾				TOTALE RESIDUI PASSIVI DA RIPORTARE (TR = EP+EC)	
Titolo 7 Uscite per conto terzi e partite di giro		RS	190.820,65	PR	180.285,91	R	-1.209,43			EP	9.325,31
		CP	2.255.000,00	PC	1.355.374,09	I	1.405.974,40	ECP	849.025,60	EC	50.600,31
		CS	2.445.741,27	TP	1.535.660,00	FPV	0,00			TR	59.925,62
Totale Programma 01	Servizi per conto terzi e Partite di giro	RS	190.820,65	PR	180.285,91	R	-1.209,43			EP	9.325,31
		CP	2.255.000,00	PC	1.355.374,09	I	1.405.974,40	ECP	849.025,60	EC	50.600,31
		CS	2.445.741,27	TP	1.535.660,00	FPV	0,00			TR	59.925,62
TOTALE MISSIONE 99	Servizi per conto terzi	RS	190.820,65	PR	180.285,91	R	-1.209,43			EP	9.325,31
		CP	2.255.000,00	PC	1.355.374,09	I	1.405.974,40	ECP	849.025,60	EC	50.600,31
		CS	2.445.741,27	TP	1.535.660,00	FPV	0,00			TR	59.925,62
TOTALE MISSIONI		RS	2.093.022,66	PR	1.598.182,80	R	-74.725,53			EP	420.114,33
		CP	16.008.060,33	PC	9.355.189,32	I	12.053.746,74	ECP	3.646.636,69	EC	2.698.557,42
		CS	17.092.964,61	TP	10.953.372,12	FPV	307.676,90			TR	3.118.671,75
TOTALE GENERALE DELLE SPESE		RS	2.093.022,66	PR	1.598.182,80	R	-74.725,53			EP	420.114,33
		CP	16.008.060,33	PC	9.355.189,32	I	12.053.746,74	ECP	3.646.636,69	EC	2.698.557,42
		CS	17.092.964,61	TP	10.953.372,12	FPV	307.676,90			TR	3.118.671,75

(1) Indicare l'ammontare complessivo derivante dal riaccertamento dei residui (l'importo dei debiti definitivamente cancellati dalle scritture. Non riguarda il riaccertamento di impegni di competenza dell'esercizio cui si riferisce il rendiconto. In sede di riaccertamento dei residui non può essere effettuata una rettifica in aumento dei residui passivi se non nei casi espressamente consentiti (Principio contabile applicato della contabilità finanziaria 9.1 di cui all'Allegato n. 4-2). Le rettifiche in aumento sono indicate con il segno "+", le rettifiche in riduzione sono indicate con il segno "-".

(2) Indicare gli impegni imputati contabilmente all'esercizio cui il rendiconto si riferisce al netto dei debiti che, in occasione del riaccertamento ordinario dei residui effettuato ai sensi dell'articolo 3, comma 4, risultassero non esigibili e reimputati agli esercizi in cui le obbligazioni risultano esigibili.

(3) Indicare l'importo corrispondente agli impegni imputati agli esercizi successivi finanziati con il fondo pluriennale vincolato

(4) Solo per le Regioni e le Province autonome. L'importo del disavanzo da debito autorizzato e non contratto non è compreso nella voce precedente, concernente il disavanzo di amministrazione.



RIEPILOGO GENERALE DELLE SPESE PER MISSIONI

MISSIONE	DENOMINAZIONE	RESIDUI PASSIVI AL 01/01/2019 (RS)		PAGAMENTI IN C/RESIDUI (PR)		RIACCERTAMENTO RESIDUI (R)		RESIDUI PASSIVI DA ESERCIZI PRECEDENTI (EP = RS-PR+R)			
		PREVISIONI DEFINITIVE DI COMPETENZA (CP)		PAGAMENTI IN C/COMPETENZA (PC)		IMPEGNI (I)		ECONOMIE DI COMPETENZA (ECP = CP-I-FPV)		RESIDUI PASSIVI DA ESERCIZIO DI COMPETENZA (EC = I-PC)	
		PREVISIONI DEFINITIVE DI CASSA (CS)		TOTALE PAGAMENTI (TP = PR+PC)		FONDO PLURIENNALE VINCOLATO (FPV)				TOTALE RESIDUI PASSIVI DA RIPORTARE (TR = EP+EC)	
	DISAVANZO DI AMMINISTRAZIONE	CP	0,00								
	DISAVANZO DERIVANTE DA DEBITO AUTORIZZATO E NON CONTRATTO ⁽¹⁾	CP	0,00								
MISSIONE 01	Servizi istituzionali, generali e di gestione	RS	426.569,09	PR	236.262,03	R	-29.373,82		EP	160.933,24	
		CP	2.143.847,80	PC	1.617.291,68	I	1.937.023,27	ECP	90.609,25	EC	319.731,59
		CS	2.454.201,61	TP	1.853.553,71	FPV	116.215,28			TR	480.664,83
MISSIONE 03	Ordine pubblico e sicurezza	RS	43.600,11	PR	30.988,58	R	-92,72		EP	12.518,81	
		CP	469.288,00	PC	413.604,66	I	445.987,43	ECP	13.321,88	EC	32.382,77
		CS	502.909,42	TP	444.593,24	FPV	9.978,69			TR	44.901,58
MISSIONE 04	Istruzione e diritto allo studio	RS	166.781,08	PR	111.596,74	R	-12.313,28		EP	42.871,06	
		CP	687.474,34	PC	462.176,72	I	640.059,69	ECP	47.414,65	EC	177.882,97
		CS	790.434,08	TP	573.773,46	FPV	0,00			TR	220.754,03
MISSIONE 05	Tutela e valorizzazione dei beni e attivita' culturali	RS	54.918,70	PR	53.713,95	R	-859,76		EP	344,99	
		CP	165.343,00	PC	122.309,24	I	156.262,00	ECP	8.399,00	EC	33.952,76
		CS	219.579,70	TP	176.023,19	FPV	682,00			TR	34.297,75
MISSIONE 06	Politiche giovanili, sport e tempo libero	RS	20.445,46	PR	9.513,10	R	-100,00		EP	10.832,36	
		CP	562.656,00	PC	41.089,47	I	53.804,16	ECP	501.077,07	EC	12.714,69
		CS	575.326,69	TP	50.602,57	FPV	7.774,77			TR	23.547,05
MISSIONE 07	Turismo	RS	26.343,43	PR	25.698,97	R	0,00		EP	644,46	
		CP	147.404,00	PC	124.212,89	I	142.327,28	ECP	2.698,72	EC	18.114,39
		CS	171.369,43	TP	149.911,86	FPV	2.378,00			TR	18.758,85
MISSIONE 08	Assetto del territorio ed edilizia abitativa	RS	59.320,64	PR	24.540,14	R	0,00		EP	34.780,50	
		CP	610.525,00	PC	200.052,27	I	601.859,61	ECP	8.665,39	EC	401.807,34
		CS	668.245,64	TP	224.592,41	FPV	0,00			TR	436.587,84
MISSIONE 09	Sviluppo sostenibile e tutela del territorio e dell'ambiente	RS	634.868,44	PR	549.947,30	R	-13.296,37		EP	71.624,77	
		CP	2.286.485,00	PC	1.611.294,72	I	2.077.049,39	ECP	41.463,45	EC	465.754,67
		CS	2.579.254,29	TP	2.161.242,02	FPV	167.972,16			TR	537.379,44
MISSIONE 10	Trasporti e diritto alla mobilita'	RS	154.246,96	PR	97.715,66	R	-3.462,58		EP	53.068,72	
		CP	1.864.851,19	PC	769.090,53	I	1.517.259,94	ECP	347.591,25	EC	748.169,41
		CS	1.819.098,15	TP	866.806,19	FPV	0,00			TR	801.238,13
MISSIONE 11	Soccorso civile	RS	53.777,28	PR	40.474,60	R	-942,00		EP	12.360,68	
		CP	1.347.023,00	PC	93.295,76	I	426.557,53	ECP	920.465,47	EC	333.261,77
		CS	1.400.800,28	TP	133.770,36	FPV	0,00			TR	345.622,45
MISSIONE 12	Diritti sociali, politiche sociali e famiglia	RS	215.894,82	PR	193.485,82	R	-13.075,57		EP	9.333,43	
		CP	1.089.356,00	PC	896.500,58	I	999.285,33	ECP	88.076,67	EC	102.784,75
		CS	1.263.256,05	TP	1.089.986,40	FPV	1.994,00			TR	112.118,18



RIEPILOGO GENERALE DELLE SPESE PER MISSIONI

MISSIONE	DENOMINAZIONE	RESIDUI PASSIVI AL 01/01/2019 (RS)		PAGAMENTI IN C/RESIDUI (PR)		RIACCERTAMENTO RESIDUI (R)		RESIDUI PASSIVI DA ESERCIZI PRECEDENTI (EP = RS-PR+R)			
		PREVISIONI DEFINITIVE DI COMPETENZA (CP)		PAGAMENTI IN C/COMPETENZA (PC)		IMPEGNI (I)		ECONOMIE DI COMPETENZA (ECP = CP-I-FPV)		RESIDUI PASSIVI DA ESERCIZIO DI COMPETENZA (EC = I-PC)	
		PREVISIONI DEFINITIVE DI CASSA (CS)		TOTALE PAGAMENTI (TP = PR+PC)		FONDO PLURIENNALE VINCOLATO (FPV)				TOTALE RESIDUI PASSIVI DA RIPORTARE (TR = EP+EC)	
MISSIONE 14	Sviluppo economico e competitività	RS	760,00	PR	760,00	R	0,00			EP	0,00
		CP	36.871,00	PC	35.806,97	I	35.806,97	ECP	382,03	EC	0,00
		CS	36.949,00	TP	36.566,97	FPV	682,00			TR	0,00
MISSIONE 17	Energia e diversificazione delle fonti energetiche	RS	0,00	PR	0,00	R	0,00			EP	0,00
		CP	915,00	PC	0,00	I	0,00	ECP	915,00	EC	0,00
		CS	915,00	TP	0,00	FPV	0,00			TR	0,00
MISSIONE 18	Relazioni con le altre autonomie territoriali e locali	RS	44.676,00	PR	43.200,00	R	0,00			EP	1.476,00
		CP	521.686,00	PC	511.585,42	I	511.585,42	ECP	10.100,58	EC	0,00
		CS	566.362,00	TP	554.785,42	FPV	0,00			TR	1.476,00
MISSIONE 20	Fondi e accantonamenti	RS	0,00	PR	0,00	R	0,00			EP	0,00
		CP	247.010,00	PC	0,00	I	0,00	ECP	247.010,00	EC	0,00
		CS	26.197,00	TP	0,00	FPV	0,00			TR	0,00
MISSIONE 50	Debito pubblico	RS	0,00	PR	0,00	R	0,00			EP	0,00
		CP	170.700,00	PC	170.654,48	I	170.654,48	ECP	45,52	EC	0,00
		CS	170.700,00	TP	170.654,48	FPV	0,00			TR	0,00
MISSIONE 60	Anticipazioni finanziarie	RS	0,00	PR	0,00	R	0,00			EP	0,00
		CP	1.401.625,00	PC	930.849,84	I	932.249,84	ECP	469.375,16	EC	1.400,00
		CS	1.401.625,00	TP	930.849,84	FPV	0,00			TR	1.400,00
MISSIONE 99	Servizi per conto terzi	RS	190.820,65	PR	180.285,91	R	-1.209,43			EP	9.325,31
		CP	2.255.000,00	PC	1.355.374,09	I	1.405.974,40	ECP	849.025,60	EC	50.600,31
		CS	2.445.741,27	TP	1.535.660,00	FPV	0,00			TR	59.925,62
TOTALE MISSIONI		RS	2.093.022,66	PR	1.598.182,80	R	-74.725,53			EP	420.114,33
		CP	16.008.060,33	PC	9.355.189,32	I	12.053.746,74	ECP	3.646.636,69	EC	2.698.557,42
		CS	17.092.964,61	TP	10.953.372,12	FPV	307.676,90			TR	3.118.671,75
TOTALE GENERALE DELLE SPESE		RS	2.093.022,66	PR	1.598.182,80	R	-74.725,53			EP	420.114,33
		CP	16.008.060,33	PC	9.355.189,32	I	12.053.746,74	ECP	3.646.636,69	EC	2.698.557,42
		CS	17.092.964,61	TP	10.953.372,12	FPV	307.676,90			TR	3.118.671,75

(1) Solo per le Regioni e le Province autonome. L'importo del disavanzo da debito autorizzato e non contratto non è compreso nella voce precedente, concernente il disavanzo di amministrazione.



ENTRATE	ACCERTAMENTI	INCASSI	SPESE	IMPEGNI	PAGAMENTI
Fondo di cassa all'inizio dell'esercizio		1.196.843,51			
Utilizzo avanzo di amministrazione ⁽¹⁾	1.024.425,24		Disavanzo di amministrazione ⁽³⁾	0,00	
di cui Utilizzo Fondo anticipazioni di liquidità	0,00		Disavanzo derivante da debito autorizzato e non contratto ripianato con accensione di prestiti ⁽⁴⁾	0,00	
Fondo pluriennale vincolato di parte corrente ⁽²⁾	124.919,97				
Fondo pluriennale vincolato in c/capitale ⁽²⁾	79.321,34				
di cui Fondo pluriennale vincolato in c/capitale finanziato da debito	0,00				
Fondo pluriennale vincolato per incremento di attività finanziarie ⁽²⁾	0,00				
Titolo 1: Entrate correnti di natura tributaria, contributiva e perequativa	5.781.814,33	5.750.751,62	Titolo 1: Spese correnti	6.929.793,89	7.152.598,17
Titolo 2: Trasferimenti correnti	223.548,02	115.760,56	Fondo pluriennale vincolato di parte corrente ⁽⁵⁾	131.929,97	
Titolo 3: Entrate extratributarie	1.292.460,55	1.253.876,49	Titolo 2: Spese in conto capitale	2.616.474,13	1.163.609,63
Titolo 4: Entrate in conto capitale	1.979.206,03	1.083.800,19	Fondo pluriennale vincolato in c/capitale ⁽⁵⁾	175.746,93	
			- di cui Fondo pluriennale vincolato in c/capitale finanziato da debito	140.000,00	
Titolo 5: Entrate da riduzione di attività finanziarie	0,00	26.439,26	Titolo 3: Spese per incremento attività finanziarie	0,00	0,00
			Fondo pluriennale vincolato per attività finanziarie	0,00	
Totale entrate finali.....	9.277.028,93	8.230.628,12	Totale spese finali.....	9.853.944,92	8.316.207,80
Titolo 6: Accensione Prestiti	0,00	0,00	Titolo 4: Rimborso Prestiti	170.654,48	170.654,48
			Fondo anticipazioni di liquidità ⁽⁶⁾	0,00	
Titolo 7: Anticipazioni da istituto tesoriere/cassiere	930.849,84	930.849,84	Titolo 5: Chiusura Anticipazioni ricevute da istituto tesoriere/cassiere	930.849,84	930.849,84
Titolo 9: Entrate per conto terzi e partite di giro	1.405.974,40	1.410.028,39	Titolo 7: Uscite per conto terzi e partite di giro	1.405.974,40	1.535.660,00
Totale entrate dell'esercizio	11.613.853,17	10.571.506,35	Totale spese dell'esercizio	12.361.423,64	10.953.372,12
TOTALE COMPLESSIVO ENTRATE	12.842.519,72	11.768.349,86	TOTALE COMPLESSIVO SPESE	12.361.423,64	10.953.372,12
DISAVANZO DELL'ESERCIZIO	0,00		AVANZO DI COMPETENZA/FONDO DI CASSA	481.096,08	814.977,74
di cui Disavanzo da debito autorizzato e non contratto formatosi nell'esercizio ⁽⁷⁾	0,00				
TOTALE A PAREGGIO	12.842.519,72	11.768.349,86	TOTALE A PAREGGIO	12.842.519,72	11.768.349,86



- (1) Per "Utilizzo avanzo" si intende l'avanzo applicato al bilancio: indicare l'importo dello stanziamento definitivo di bilancio.
- (2) Indicare l'importo iscritto in entrata del conto del bilancio alla corrispondente voce riguardante il fondo pluriennale vincolato.
- (3) Corrisponde alla prima voce del conto del bilancio spese. Non comprende il disavanzo da debito non contratto delle Regioni e delle Province autonome.
- (4) Inserire solo l'importo del disavanzo da debito autorizzato e non contratto ripianato nel corso dell'esercizio attraverso l'accensione dei prestiti.
- (5) Indicare la somma degli stanziamenti riguardanti il corrispondente fondo pluriennale vincolato di spesa iscritti nel conto del bilancio (FPV corrente, FPV c/capitale o FPV per partite finanziarie).
- (6) Indicare l'importo dello stanziamento definitivo di bilancio.
- (7) Solo per le regioni. Il disavanzo da debito autorizzato e non contratto formatosi nell'esercizio non può avere un importo superiore a quello del disavanzo dell'esercizio e non rileva ai fini dell'equilibrio di bilancio di cui all'articolo 1, comma 821 della legge n. 145 del 2018.
- (8) Inserire il totale della colonna c) dell'allegato a/1 "Elenco analitico delle risorse accantonate nel risultato di amministrazione" al netto dell'accantonamento al Fondo anticipazioni di liquidità, già considerato ai fini della determinazione dell'avanzo/disavanzo di competenza.

GESTIONE DEL BILANCIO	
a) Avanzo di competenza (+) / Disavanzo di competenza (-)	481.096,08
b) Risorse accantonate stanziati nel bilancio dell'esercizio 2019 (-) ⁽⁸⁾	235.518,70
c) Risorse vincolate nel bilancio (-) ⁽⁹⁾	197.454,98
d) Equilibrio di bilancio (d=a-b-c)	48.122,40

GESTIONE DEGLI ACCANTONAMENTI IN SEDE DI RENDICONTO	
d) Equilibrio di bilancio (+)/(-)	48.122,40
e) Variazione accantonamenti effettuata in sede di rendiconto (+) / (-) ⁽¹⁰⁾	-59.548,45
f) Equilibrio complessivo (f=d-e)	107.670,85

- (9) Inserire l'importo della prima colonna della riga n) dell'allegato a/2 "Elenco analitico delle risorse vincolate nel risultato di amministrazione"
- (10) Inserire il totale della colonna d) dell'allegato a/1 "Elenco analitico delle risorse accantonate nel risultato di amministrazione" al netto dell'accantonamento al Fondo anticipazioni di liquidità, già considerato ai fini della determinazione dell'avanzo/disavanzo di competenza.



EQUILIBRIO ECONOMICO - FINANZIARIO		COMPETENZA (ACCERTAMENTI E IMPEGNI IMPUTATI ALL'ESERCIZIO)
A) Fondo pluriennale vincolato per spese correnti iscritto in entrata	(+)	124.919,97
AA) Recupero disavanzo di amministrazione esercizio precedente	(-)	0,00
B) Entrate Titoli 1.00 - 2.00 - 3.00	(+)	7.297.822,90
di cui per estinzione anticipata di prestiti		0,00
C) Entrate Titolo 4.02.06 - Contributi agli investimenti direttamente destinati al rimborso dei prestiti da amministrazioni pubbliche	(+)	0,00
D) Spese Titolo 1.00 - Spese correnti	(-)	6.929.793,89
D1) Fondo pluriennale vincolato di parte corrente (di spesa)	(-)	131.929,97
E) Spese Titolo 2.04 - Altri trasferimenti in conto capitale	(-)	0,00
E1) Fondo pluriennale vincolato di spesa - titolo 2.04 Altri trasferimenti in conto capitale	(-)	0,00
F1) Spese Titolo 4.00 - Quote di capitale amm.to dei mutui e prestiti obbligazionari	(-)	170.654,48
di cui per estinzione anticipata di prestiti		0,00
F2) Fondo anticipazioni di liquidità	(-)	0,00
G) Somma finale (G=A-AA+B+C-D-D1-D2-E-E1-F1-F2)		190.364,53
ALTRE POSTE DIFFERENZIALI, PER ECCEZIONI PREVISTE DA NORME DI LEGGE E DA PRINCIPI CONTABILI, CHE HANNO EFFETTO SULL'EQUILIBRIO EX ARTICOLO 162, COMMA 6, DEL TESTO UNICO DELLE LEGGI SULL'ORDINAMENTO DEGLI ENTI LOCALI		
H) Utilizzo avanzo di amministrazione per spese correnti	(+)	10.546,24
di cui per estinzione anticipata di prestiti		0,00
I) Entrate di parte capitale destinate a spese correnti in base a specifiche disposizioni di legge o dei principi contabili	(+)	110.244,00
di cui per estinzione anticipata di prestiti		0,00
L) Entrate di parte corrente destinate a spese di investimento in base a specifiche disposizioni di legge o dei principi contabili	(-)	37.245,65
M) Entrate da accensione di prestiti destinate a estinzione anticipata dei prestiti	(+)	0,00
O1) RISULTATO DI COMPETENZA DI PARTE CORRENTE (O1=G+H+I-L+M)		273.909,12
- Risorse accantonate di parte corrente stanziare nel bilancio dell'esercizio N	(-)	235.518,70
- Risorse vincolate di parte corrente nel bilancio	(-)	5.213,27
O2) EQUILIBRIO DI BILANCIO DI PARTE CORRENTE		33.177,15
- Variazione accantonamenti di parte corrente effettuata in sede di rendiconto (+/-)	(-)	-103.247,73
O3) EQUILIBRIO COMPLESSIVO DI PARTE CORRENTE		136.424,88
P) Utilizzo avanzo di amministrazione per spese di investimento	(+)	1.013.879,00
Q) Fondo pluriennale vincolato per spese in conto capitale iscritto in entrata	(+)	79.321,34
R) Entrate Titoli 4.00-5.00-6.00	(+)	1.979.206,03
C) Entrate Titolo 4.02.06 - Contributi agli investimenti direttamente destinati al rimborso dei prestiti da amministrazioni pubbliche	(-)	0,00
I) Entrate di parte capitale destinate a spese correnti in base a specifiche disposizioni di legge o dei principi contabili	(-)	110.244,00
S1) Entrate Titolo 5.02 per Riscossione crediti di breve termine	(-)	0,00



EQUILIBRIO ECONOMICO - FINANZIARIO		COMPETENZA (ACCERTAMENTI E IMPEGNI IMPUTATI ALL'ESERCIZIO)
S2) Entrate Titolo 5.03 per Riscossione crediti di medio-lungo termine	(-)	0,00
T) Entrate Titolo 5.04 relative a Altre entrate per riduzioni di attività finanziaria	(-)	0,00
L) Entrate di parte corrente destinate a spese di investimento in base a specifiche disposizioni di legge o dei principi contabili	(+)	37.245,65
M) Entrate da accensione di prestiti destinate a estinzione anticipata dei prestiti	(-)	0,00
U) Spese Titolo 2.00 - Spese in conto capitale	(-)	2.616.474,13
U1) Fondo pluriennale vincolato in c/capitale (di spesa)	(-)	175.746,93
V) Spese Titolo 3.01 per Acquisizioni di attività finanziarie	(-)	0,00
E) Spese Titolo 2.04 - Altri trasferimenti in conto capitale	(+)	0,00
Z1) RISULTATO DI COMPETENZA IN C/CAPITALE (Z1=P+Q+R-C-I-S1-S2-T+L-M-U-U1-U2-V+E)		207.186,96
- Risorse accantonate in c/capitale stanziare nel bilancio dell'esercizio N	(-)	0,00
- Risorse vincolate in c/capitale nel bilancio	(-)	192.241,71
Z/2) EQUILIBRIO DI BILANCIO IN C/CAPITALE		14.945,25
- Variazione accantonamenti in c/capitale effettuata in sede di rendiconto (+/-)	(-)	43.699,28
Z3) EQUILIBRIO COMPLESSIVO IN CAPITALE		-28.754,03
S1) Entrate Titolo 5.02 per Riscossione crediti di breve termine	(+)	0,00
S2) Entrate Titolo 5.03 per Riscossione crediti di medio-lungo termine	(+)	0,00
T) Entrate Titolo 5.04 relative a Altre entrate per riduzioni di attività finanziaria	(+)	0,00
X1) Spese Titolo 3.02 per Concessione crediti di breve termine	(-)	0,00
X2) Spese Titolo 3.03 per Concessione crediti di medio-lungo termine	(-)	0,00
Y) Spese Titolo 3.04 per Altre spese per acquisizioni di attività finanziarie	(-)	0,00
W1) RISULTATO DI COMPETENZA (W/1 = O1+Z1+S1+S2+T-X1-X2-Y)		481.096,08
- Risorse accantonate stanziare nel bilancio dell'esercizio N	(-)	235.518,70
- Risorse vincolate nel bilancio	(-)	197.454,98
W2/EQUILIBRIO DI BILANCIO		48.122,40
- Variazione accantonamenti effettuata in sede di rendiconto	(-)	-59.548,45
W3/EQUILIBRIO COMPLESSIVO		107.670,85
Saldo corrente ai fini della copertura degli investimenti pluriennali:		
O1) Risultato di competenza di parte corrente		273.909,12
Utilizzo risultato di amministrazione per il finanziamento di spese correnti (H)	(-)	10.546,24
Entrate non ricorrenti che non hanno dato copertura a impegni	(-)	0,00
- Risorse accantonate di parte corrente stanziare nel bilancio dell'esercizio N (1)	(-)	235.518,70
- Variazione accantonamenti di parte corrente effettuata in sede di rendiconto (+/-) (2)	(-)	-103.247,73
- Risorse vincolate di parte corrente nel bilancio (3)	(-)	5.213,27



EQUILIBRIO ECONOMICO - FINANZIARIO		COMPETENZA (ACCERTAMENTI E IMPEGNI IMPUTATI ALL'ESERCIZIO)
Equilibrio di parte corrente ai fini della copertura degli investimenti pluriennali		125.878,64

A) Indicare l'importo iscritto in entrata del conto del bilancio alla corrispondente voce riguardante il fondo pluriennale vincolato.

C) Si tratta delle entrate in conto capitale relative ai soli contributi agli investimenti destinati al rimborso prestiti corrispondenti alla voce del piano dei conti finanziario con codifica E.4.02.06.00.000.

D1) Indicare l'importo complessivo delle voci relative al corrispondente fondo pluriennale vincolato risultante in spesa del conto del bilancio

E) Si tratta delle spese del titolo 2 per trasferimenti in conto capitale corrispondenti alla voce del piano dei conti finanziario con codifica U.2.04.00.00.000.

Q) Indicare l'importo iscritto in entrata del conto del bilancio alla corrispondente voce riguardante il fondo pluriennale vincolato.

S1) Si tratta delle entrate del titolo 5 limitatamente alle riscossione crediti di breve termine corrispondenti alla voce del piano dei conti finanziario con codifica E.5.02.00.00.000.

S2) Si tratta delle entrate del titolo 5 limitatamente alle riscossione crediti di medio-lungo termine corrispondenti alla voce del piano dei conti finanziario con codifica E.5.03.00.00.000.

T) Si tratta delle entrate del titolo 5 limitatamente alle altre entrate per riduzione di attività finanziarie corrispondenti alla voce del piano dei conti finanziario con codifica E.5.04.00.00.000.

U1) Indicare l'importo complessivo delle voci relative al corrispondente fondo pluriennale vincolato risultante in spesa del conto del bilancio

X1) Si tratta delle spese del titolo 3 limitatamente alle concessione crediti di breve termine corrispondenti alla voce del piano dei conti finanziario con codifica U.3.02.00.00.000.

X2) Si tratta delle spese del titolo 3 limitatamente alle concessione crediti di medio-lungo termine corrispondenti alla voce del piano dei conti finanziario con codifica U.3.03.00.00.000.

Y) Si tratta delle spese del titolo 3 limitatamente alle altre spese per incremento di attività finanziarie corrispondenti alla voce del piano dei conti finanziario con codifica U.3.04.00.00.000.

(1) Inserire la quota corrente del totale della colonna c) dell'allegato a/1 "Elenco analitico delle risorse accantonate nel risultato di amministrazione".

(2) Inserire la quota corrente del I totale della colonna d) dell'allegato a/1 "Elenco analitico delle risorse accantonate nel risultato di amministrazione" al netto dell'accantonamento al Fondo anticipazioni di liquidità, già considerato ai fini della determinazione .

(3) Inserire l'importo della quota corrente della prima colonna della riga m) dell'allegato a/2 "Elenco analitico delle risorse vincolate nel risultato di amministrazione".



Rendiconto gestione 2019

CONTO ECONOMICO					
CONTO ECONOMICO		2019	2018	riferimento art.2425 cc	riferimento DM 26/4/95
	A) COMPONENTI POSITIVI DELLA GESTIONE				
1	Proventi da tributi	5.781.814,33	6.263.063,19		
2	Proventi da fondi perequativi	0,00	0,00		
3	Proventi da trasferimenti e contributi	348.543,84	294.943,52		
a	Proventi da trasferimenti correnti	216.125,55	145.740,52		A5c
b	Quota annuale di contributi agli investimenti	132.418,29	149.203,00		E20c
c	Contributi agli investimenti	0,00	0,00		
4	Ricavi delle vendite e prestazioni e proventi da servizi pubblici	1.018.988,86	1.067.387,70		
a	Proventi derivanti dalla gestione dei beni	195.771,22	186.483,06		
b	Ricavi della vendita di beni	0,00	0,00		
c	Ricavi e proventi dalla prestazione di servizi	823.217,64	880.904,64		
5	Variazioni nelle rimanenze di prodotti in corso di lavorazione, etc. (+/-)	0,00	0,00	A2	A2
6	Variazione dei lavori in corso su ordinazione	0,00	0,00	A3	A3
7	Incrementi di immobilizzazioni per lavori interni	0,00	0,00	A4	A4
8	Altri ricavi e proventi diversi	232.293,12	336.681,55	A5	A5 a e b
	TOTALE COMPONENTI POSITIVI DELLA GESTIONE (A)	7.381.640,15	7.962.075,96		
	B) COMPONENTI NEGATIVI DELLA GESTIONE				
9	Acquisto di materie prime e/o beni di consumo	85.802,84	104.299,88	B6	B6
10	Prestazioni di servizi	3.590.378,85	3.912.090,85	B7	B7
11	Utilizzo beni di terzi	59.097,66	19.648,96	B8	B8
12	Trasferimenti e contributi	1.151.868,75	1.101.607,72		
a	Trasferimenti correnti	1.075.847,85	1.067.410,82		
b	Contributi agli investimenti ad Amministrazioni pubb.	60.533,00	17.333,00		
c	Contributi agli investimenti ad altri soggetti	15.487,90	16.863,90		
13	Personale	1.609.916,72	1.709.323,87	B9	B9
14	Ammortamenti e svalutazioni	689.899,21	644.949,41		
a	Ammortamenti di immobilizzazioni Immateriali	9.566,05	6.637,27	B10a	B10a
b	Ammortamenti di immobilizzazioni materiali	490.779,94	463.343,53	B10b	B10b
c	Altre svalutazioni delle immobilizzazioni	0,00	0,00	B10c	B10c
d	Svalutazione dei crediti	189.553,22	174.968,61	B10d	B10d
15	Variazioni nelle rimanenze di materie prime e/o beni di consumo (+/-)	0,00	0,00	B11	B11
16	Accantonamenti per rischi	39.647,25	63.928,03	B12	B12
17	Altri accantonamenti	0,00	520,53	B13	B13
18	Oneri diversi di gestione	176.091,20	161.842,92	B14	B14
	TOTALE COMPONENTI NEGATIVI DELLA GESTIONE (B)	7.402.702,48	7.718.212,17		
	DIFFERENZA FRA COMP. POSITIVI E NEGATIVI DELLA GESTIONE (A-B)	-21.062,33	243.863,79		



Rendiconto gestione 2019

CONTO ECONOMICO					
CONTO ECONOMICO		2019	2018	riferimento art.2425 cc	riferimento DM 26/4/95
	C) PROVENTI ED ONERI FINANZIARI				
	Proventi finanziari				
19	Proventi da partecipazioni	0,00	64.177,80		
a	da società controllate	0,00	0,00		
b	da società partecipate	0,00	64.177,80		
c	da altri soggetti	0,00	0,00		
20	Altri proventi finanziari	1.856,66	6.440,90	C16	C16
	Totale proventi finanziari	1.856,66	70.618,70		
	Oneri finanziari				
21	Interessi ed altri oneri finanziari	149.649,31	126.993,55		
a	Interessi passivi	149.649,31	126.993,55		
b	Altri oneri finanziari	0,00	0,00		
	Totale oneri finanziari	149.649,31	126.993,55		
	TOTALE PROVENTI ED ONERI FINANZIARI (C)	-147.792,65	-56.374,85		
	D) RETTIFICHE DI VALORE ATTIVITA' FINANZIARIE				
22	Rivalutazioni	0,00	0,00	D18	D18
23	Svalutazioni	0,00	0,00	D19	D19
	TOTALE RETTIFICHE (D)	0,00	0,00		
	E) PROVENTI ED ONERI STRAORDINARI				
24	Proventi straordinari			E20	E20
a	Proventi da permessi di costruire	110.244,00	0,00		
b	Proventi da trasferimenti in conto capitale	0,00	0,00		
c	Sopravvenienze attive e insussistenze del passivo	191.492,70	100.268,53		E20b
d	Plusvalenze patrimoniali	0,00	0,00		E20c
e	Altri proventi straordinari	0,00	0,00		
	Totale proventi straordinari	301.736,70	100.268,53		
25	Oneri straordinari			E21	E21
a	Trasferimenti in conto capitale	0,00	0,00		
b	Sopravvenienze passive e insussistenze dell'attivo	72.595,48	309.743,06		E21b
c	Minusvalenze patrimoniali	0,00	0,00		E21a
d	Altri oneri straordinari	0,00	43.200,00		E21d
	Totale oneri straordinari	72.595,48	352.943,06		
	TOTALE PROVENTI ED ONERI STRAORDINARI (E)	229.141,22	-252.674,53		
	RISULTATO PRIMA DELLE IMPOSTE (A-B+C+D+E)	60.286,24	-65.185,59		
26	Imposte	109.522,90	116.721,21	E22	E22
	RISULTATO DELL'ESERCIZIO	-49.236,66	-181.906,80		



Rendiconto gestione 2019

STATO PATRIMONIALE

Attività		2019	2018	riferimento art.2424 CC	riferimento DM 26/4/95
	A) CREDITI vs.LO STATO ED ALTRE AMMINISTRAZIONI PUBBLICHE PER LA PARTECIPAZIONE AL FONDO DI DOTAZIONE	0,00	0,00	A	A
	TOTALE CREDITI vs PARTECIPANTI (A)	0,00	0,00		
	B) IMMOBILIZZAZIONI	0,00	0,00		
I	Immobilizzazioni immateriali	0,00	0,00	BI	BI
1	Costi di impianto e di ampliamento	0,00	0,00	BI1	BI1
2	Costi di ricerca sviluppo e pubblicità	0,00	0,00	BI2	BI2
3	Diritti di brevetto ed utilizzazione opere dell'ingegno	13.099,75	549,00	BI3	BI3
4	Concessioni, licenze, marchi e diritti simile	0,00	0,00	BI4	BI4
5	Avviamento	0,00	0,00	BI5	BI5
6	Immobilizzazioni in corso ed acconti	215.041,79	131.401,10	BI6	BI6
9	Altre	69.733,62	71.156,76	BI7	BI7
	Totale immobilizzazioni immateriali	297.875,16	203.106,86		
II	Immobilizzazioni materiali	0,00	0,00		
1	Beni demaniali	11.920.090,71	11.750.921,27		
1.1	Terreni	0,00	0,00		
1.2	Fabbricati	1.306.048,81	1.315.262,07		
1.3	Infrastrutture	10.614.041,90	10.435.659,20		
1.9	Altri beni demaniali	0,00	0,00		
III	Altre immobilizzazioni materiali	10.868.730,61	10.405.304,42		
2.1	Terreni	1.343.716,97	1.343.716,97	BII1	BII1
a	di cui in leasing finanziario	0,00	0,00		
2.2	Fabbricati	7.515.446,25	7.324.387,58		
a	di cui in leasing finanziario	0,00	0,00		
2.3	Impianti e macchinari	318.144,75	201.419,23	BII2	BII2
a	di cui in leasing finanziario	0,00	0,00		
2.4	Attrezzature industriali e commerciali	7.997,94	4.268,21	BII3	BII3
2.5	Mezzi di trasporto	35.857,71	20.257,44		
2.6	Macchine per ufficio e hardware	126.008,94	106.782,30		
2.7	Mobili e arredi	217.064,14	189.012,95		
2.8	Infrastrutture	24.352,25	5.017,62		
2.99	Altri beni materiali	1.280.141,66	1.210.442,12		
3	Immobilizzazioni in corso ed acconti	1.749.606,45	447.652,26	BII5	BII5
	Totale immobilizzazioni materiali	24.538.427,77	22.603.877,95		
IV	Immobilizzazioni Finanziarie	0,00	0,00		
1	Partecipazioni in	2.087.082,78	2.107.087,98		
a	imprese controllate	0,00	0,00	BIII1a	BIII1a
b	imprese partecipate	2.087.082,78	2.107.087,98	BIII1b	BIII1b
c	altri soggetti	0,00	0,00		
2	Crediti verso	0,00	0,00		
a	altre amministrazioni pubbliche	0,00	0,00		
b	imprese controllate	0,00	0,00	BIII2a	BIII2a
c	imprese partecipate	0,00	0,00	BIII2b	BIII2b
d	altri soggetti	0,00	0,00	BIII2c BIII2d	BIII2d
3	Altri titoli	0,00	0,00	BIII3	
	Totale immobilizzazioni finanziarie	2.087.082,78	2.107.087,98		
	TOTALE IMMOBILIZZAZIONI (B)	26.923.385,71	24.914.072,79		
	C) ATTIVO CIRCOLANTE	0,00	0,00		
I	Rimanenze	0,00	0,00	CI	CI
	Totale rimanenze	0,00	0,00		



Rendiconto gestione 2019

STATO PATRIMONIALE

Attività		2019	2018	riferimento art.2424 CC	riferimento DM 26/4/95
II	Crediti	0,00	0,00		
1	Crediti di natura tributaria	929.120,43	1.013.066,45		
a	Crediti da tributi destinati al finanziamento della sanità	0,00	0,00		
b	Altri crediti da tributi	929.120,43	1.013.066,45		
c	Crediti da Fondi perequativi	0,00	0,00		
2	Crediti per trasferimenti e contributi	1.320.337,38	187.541,49		
a	verso amministrazioni pubbliche	1.304.940,17	167.262,38		
b	imprese controllate	0,00	0,00	CII2	CII2
c	imprese partecipate	0,00	0,00	CII3	CII3
d	verso altri soggetti	15.397,21	20.279,11		
3	Verso clienti ed utenti	108.009,07	85.400,02	CII1	CII1
4	Altri Crediti	55.950,69	272.828,16		
a	verso l'erario	0,00	0,00		
b	per attività svolta per c/terzi	23.902,24	35.000,36		
c	altri	32.048,45	237.827,80		
	Totale crediti	2.413.417,57	1.558.836,12		
III	Attività finanziarie che non costituiscono immobilizzi	0,00	0,00		
1	Partecipazioni	0,00	0,00	CIII1,2,3,4,5	CIII1,2,3
2	Altri titoli	0,00	0,00	CIII6	CIII5
	Totale attività finanziarie che non costituiscono immobilizzi	0,00	0,00		
IV	Disponibilità liquide	0,00	0,00		
1	Conto di tesoreria	814.977,74	1.196.843,51		
a	Istituto tesoriere	814.977,74	1.196.843,51		CIV1a
b	presso Banca d'Italia	0,00	0,00		
2	Altri depositi bancari e postali	725.571,41	752.010,67	CIV1	CIV1b e CIV1c
3	Denaro e valori in cassa	0,00	0,00	CIV2 e CIV3	CIV2 e CIV3
4	Altri conti presso la tesoreria statale intestati all'ente	0,00	0,00		
	Totale disponibilità liquide	1.540.549,15	1.948.854,18		
	TOTALE ATTIVO CIRCOLANTE (C)	3.953.966,72	3.507.690,30		
	D) RATEI E RISCONTI	0,00	0,00		
1	Ratei attivi	0,00	0,00	D	D
2	Risconti attivi	16.471,74	12.264,66	D	D
	TOTALE RATEI E RISCONTI (D)	16.471,74	12.264,66		
	TOTALE DELL'ATTIVO (A+B+C+D)	30.893.824,17	28.434.027,75		



Rendiconto gestione 2019

STATO PATRIMONIALE					
Passività		2019	2018	riferimento art.2424 CC	riferimento DM 26/4/95
	A) PATRIMONIO NETTO	0,00	0,00		
I	Fondo di dotazione	-1.051.312,74	-925.800,27	AI	AI
II	Riserve	19.192.479,92	19.022.580,57		
a	da risultato economico di esercizi precedenti	0,00	0,00	AIV, AV, AVI, AVII, AVII	AIV, AV, AVI, AVII, AVII
b	da capitale	0,00	0,00	AII, AIII	AII, AIII
c	da permessi di costruire	0,00	0,00		
d	riserve indisponibili per beni demaniali e patrimoniali indisponibili e per i beni culturali	19.192.479,92	19.022.580,57		
e	altre riserve indisponibili	0,00	0,00		
III	Risultato economico dell'esercizio	-49.236,66	-181.906,80	AIX	AIX
	TOTALE PATRIMONIO NETTO (A)	18.091.930,52	17.914.873,50		
	B) FONDI PER RISCHI ED ONERI	0,00	0,00		
1	Per trattamento di quiescenza	0,00	0,00	B1	B1
2	Per imposte	0,00	0,00	B2	B2
3	Altri	84.090,61	64.448,56	B3	B3
	TOTALE FONDI RISCHI ED ONERI (B)	84.090,61	64.448,56		
	C) TRATTAMENTO DI FINE RAPPORTO	0,00	0,00	C	C
	TOTALE T.F.R. (C)	0,00	0,00		
	D) DEBITI	0,00	0,00		
1	Debiti da finanziamento	3.043.482,47	3.212.948,73		
a	prestiti obbligazionari	0,00	0,00	D1e D2	D1
b	v/ altre amministrazioni pubbliche	0,00	0,00		
c	verso banche e tesoriere	1.400,00	0,00	D4	D3 e D4
d	verso altri finanziatori	3.042.082,47	3.212.948,73	D5	
2	Debiti verso fornitori	2.485.760,23	1.334.178,31	D7	D6
3	Acconti	0,00	0,00	D6	D5
4	Debiti per trasferimenti e contributi	312.337,07	291.561,10		
a	enti finanziati dal servizio sanitario nazionale	0,00	0,00		
b	altre amministrazioni pubbliche	257.125,85	196.196,26		
c	imprese controllate	0,00	0,00	D9	D8
d	imprese partecipate	0,00	8.227,00	D10	D9
e	altri soggetti	55.211,22	87.137,84		
5	Altri debiti	340.344,83	479.704,79		
a	tributari	65.939,40	50.795,99		
b	verso istituti di previdenza e sicurezza sociale	9.856,17	9.681,05		
c	per attività svolta per c/terzi	0,00	0,00		
d	altri	264.549,26	419.227,75		
	TOTALE DEBITI (D)	6.181.924,60	5.318.392,93		
	E) RATEI E RISCOINTI E CONTRIBUTI AGLI INVESTIMENTI	0,00	0,00		
I	Ratei passivi	0,00	111.583,94	E	E
	Risconti passivi	6.535.878,44	5.024.728,82		
1	Contributi agli investimenti	6.531.115,11	5.021.465,05		
a	da altre amministrazioni pubbliche	6.488.495,90	5.021.465,05		
b	da altri soggetti	42.619,21	0,00		
2	Concessioni pluriennali	0,00	0,00		
3	Altri risconti passivi	4.763,33	3.263,77		
	TOTALE RATEI E RISCOINTI (E)	6.535.878,44	5.136.312,76		
	TOTALE DEL PASSIVO (A+B+C+D+E)	30.893.824,17	28.434.027,75		
	CONTI D'ORDINE	0,00	0,00		



Rendiconto gestione 2019

STATO PATRIMONIALE					
Passività		2019	2018	riferimento art.2424 CC	riferimento DM 26/4/95
1)	Impegni su esercizi futuri	840.365,30	3.223.011,96		
2)	beni di terzi in uso	0,00	0,00		
3)	beni dati in uso a terzi	0,00	0,00		
4)	garanzie prestate a amministrazioni pubbliche	0,00	0,00		
5)	garanzie prestate a imprese controllate	0,00	0,00		
6)	garanzie prestate a imprese partecipate	0,00	0,00		
7)	garanzie prestate a altre imprese	0,00	0,00		
TOTALE CONTI D'ORDINE		840.365,30	3.223.011,96		



		GESTIONE		
		RESIDUI	COMPETENZA	TOTALE
Fondo cassa al 1° gennaio				1.196.843,51
RISCOSSIONI	(+)	1.193.512,87	9.377.993,48	10.571.506,35
PAGAMENTI	(-)	1.598.182,80	9.355.189,32	10.953.372,12
SALDO DI CASSA AL 31 DICEMBRE	(=)			814.977,74
PAGAMENTI per azioni esecutive non regolarizzate al 31 dicembre	(-)			0,00
FONDO DI CASSA AL 31 DICEMBRE	(=)			814.977,74
RESIDUI ATTIVI	(+)	2.363.583,70	2.235.859,69	4.599.443,39
di cui derivanti da accertamenti di tributi effettuati sulla base della stima del dipartimento delle finanze				525.854,88
RESIDUI PASSIVI	(-)	420.114,33	2.698.557,42	3.118.671,75
FONDO PLURIENNALE VINCOLATO PER SPESE CORRENTI ⁽¹⁾	(-)			131.929,97
FONDO PLURIENNALE VINCOLATO PER SPESE IN CONTO CAPITALE ⁽¹⁾	(-)			175.746,93
RISULTATO DI AMMINISTRAZIONE AL 31 DICEMBRE 2019 ⁽²⁾	(=)			1.988.072,48



Composizione del risultato di amministrazione al 31 dicembre 2019		
Parte accantonata ⁽³⁾		
Fondo crediti di dubbia esigibilità ⁽⁴⁾	1.493.642,57	
Fondo anticipazioni liquidità	0,00	
Fondo perdite società partecipate	0,00	
Fondo contenzioso	23.315,00	
Altri accantonamenti	86.472,61	
	B) Totale parte accantonata	1.603.430,18
Parte vincolata		
Vincoli derivanti da leggi e dai principi contabili		9.490,11
Vincoli derivanti da trasferimenti		53.072,75
Vincoli derivanti dalla contrazione di mutui		177.000,00
Vincoli formalmente attribuiti dall'ente		56.685,69
Altri vincoli		0,00
	C) Totale parte vincolata	296.248,55
Parte destinata agli investimenti		0,00
	D) Totale parte destinata agli investimenti	0,00
	E) Totale parte disponibile (E = A - B - C - D)	88.393,75
	F) di cui Disavanzo da debito autorizzato e non contratto ⁽⁶⁾	0,00
Se E è negativo, tale importo è iscritto tra le spese del bilancio di previsione come disavanzo da ripianare ⁽⁶⁾		



Allegato a/1 Risultato di amministrazione - quote accantonate

ELENCO ANALITICO DELLE RISORSE ACCANTONATE NEL RISULTATO DI AMMINISTRAZIONE (*)

Capitolo di spesa	Descrizione	Risorse accantonate al 1/1/2019	Risorse accantonate applicate al bilancio dell'esercizio 2019 (con segno -) ⁽¹⁾	Risorse accantonate stanziata nella spesa del bilancio dell'esercizio 2019	Variazione accantonamenti che si prevede di effettuare in sede di rendiconto (con segno +/-) ⁽²⁾	Risorse accantonate nel risultato di amministrazione al 31/12/2019
		(a)	(b)	(c)	(d)	(e) = (a) + (b) + (c) + (d)
Fondo crediti di dubbia esigibilità						
	Fondo crediti di dubbia esigibilità	1.385.379,07		219.933,00	-111.669,50	1.493.642,57
Totale Fondo crediti di dubbia esigibilità		1.385.379,07		219.933,00	-111.669,50	1.493.642,57
Fondo contenzioso						
19002600	Altri fondi e accantonamenti - spese potenziali (contenzioso, perdite partecipate, tfr sindaco.....)	15.315,00				15.315,00
19002600	Altri fondi e accantonamenti - spese potenziali (contenzioso, perdite partecipate, tfr sindaco.....)			8.000,00		8.000,00
Totale Fondo contenzioso		15.315,00		8.000,00		23.315,00
Altri accantonamenti						
19002600	Altri fondi e accantonamenti - spese potenziali (contenzioso, perdite partecipate, tfr sindaco.....)			1.457,00		1.457,00
19002600	Altri fondi e accantonamenti - spese potenziali (contenzioso, perdite partecipate, tfr sindaco.....)	26.765,86		6.128,70	8.421,77	41.316,33
29000350	SPESE STRAORDINARIE DIVERSE FINANZIABILI CON PROVENTI LEGGE 10				43.699,28	43.699,28
Totale Altri accantonamenti		26.765,86		7.585,70	52.121,05	86.472,61
Totale		1.427.459,93		235.518,70	-59.548,45	1.603.430,18

(*) Le modalità di compilazione delle singole voci del prospetto sono descritte nel paragrafo 13.7.1 del principio applicato della programmazione

(1) Indicare, con il segno (-), l'utilizzo dei fondi accantonati attraverso l'applicazione in bilancio della corrispondente quota del risultato di amministrazione.

(2) Indicare con il segno (+) i maggiori accantonamenti nel risultato di amministrazione effettuati in sede di predisposizione del rendiconto, e con il segno (-), le riduzioni degli accantonamenti effettuati in sede di predisposizione del rendiconto.

(3) Con riferimento ai capitoli di bilancio riguardanti il FCDE, devono essere preliminarmente valorizzate le colonne (a) e (e) nelle quali devono essere indicate rispettivamente le quote accantonate nel risultato di amministrazione degli esercizi (N-1) e (N) determinate nel rispetto dei principi contabili. Successivamente sono valorizzati gli importi di cui alla lettera (b), che corrispondono alla quota del risultato di amministrazione applicata al bilancio N per le rispettive quote del FCDE.

Se l'importo della colonna (e) è minore della somma algebrica delle colonne (a) + (b), la differenza è iscritta con il segno (-) nella colonna (d). Se l'importo della colonna (e) è maggiore della somma algebrica delle colonne (a) + (b), la differenza è iscritta con il segno (+) nella colonna (c) entro il limite dell'importo stanziato in bilancio per il FCDE (previsione definitiva). Se lo stanziamento di bilancio non è capiente, la differenza è iscritta nella colonna (d) con il segno (+).

(4) I fondi di riserva e i fondi speciali non confluiscono nella quota accantonata del risultato di amministrazione.



CONTO DEL BILANCIO 2019

Allegato a/2 Risultato di amministrazione - quote vincolate

ELENCO ANALITICO DELLE RISORSE VINCOLATE NEL RISULTATO DI AMMINISTRAZIONE (*)

Capitolo di entrata	Descrizione	Capitolo di spesa correlato	Descrizione	Risorse vincolate nel risultato di amministrazione al 1/1/2019	Risorse vincolate applicate al bilancio dell'esercizio 2019	Entrate vincolate accertate nell'esercizio 2019	Impegni esercizio 2019 finanziati da entrate vincolate accertate nell'esercizio o da quote vincolate del risultato di amministrazione	Fondo plur. vinc. al 31/12/2019 finanziato da entrate vincolate accertate nell'esercizio o da quote vincolate del risultato di amministrazione	Cancellazione di residui attivi vincolati o eliminazione del vincolo su quote del risultato di amministrazione (+) e cancellazione di residui passivi finanziati da risorse vincolate (-) (gestione dei residui)	Cancellazione nell'esercizio 2019 di impegni finanziati dal fondo pluriennale vincolato dopo l'approvazione del rendiconto dell'esercizio 2018 non reimpegnati nell'esercizio 2019	Risorse vincolate nel bilancio al 31/12/2019	Risorse vincolate nel risultato di amministrazione al 31/12/2019
				(a)	(b)	(c)	(d)	(e)	(f)	(g)	(h) = (b) + (c) - (d) - (e) + (g)	(i) = (a) + (c) - (d) - (e) - (f) + (g)
Vincoli derivanti da leggi e dai principi contabili												
10	AVANZO DI AMMINISTRAZIONE	26120840	Spese di manutenzione straordinaria al territorio (spazi pubblici)	23.825,50	23.825,50		23.825,50					
4020800	PERMESSI A COSTRUIRE e sanzioni AMMINISTRATIVE - EX L.10/77		SPESE STRAORDINARIE DIVERSE FINANZIABILI CON PROVENTI LEGGE 10			463.364,49	418.127,45	35.746,93			9.490,11	9.490,11
Totale Vincoli derivanti da leggi e dai principi contabili (1/1)				23.825,50	23.825,50	463.364,49	441.952,95	35.746,93			9.490,11	9.490,11
Vincoli derivanti da trasferimenti												
2022330	Contributo per borse di studio L.R. 15/2006 art. 12 (att. integrative, contr. laboratorio, trasporto e mensa scolastica, libri di testo)	14040700	Borse di studio L.R. 15/2006 art. 12 (attività integrative, contr. laboratorio, trasporto, mensa e libri di testo)	42.904,48		6.829,62	1.616,35				5.213,27	48.117,75
4021700	CONTRIBUTO STATALE PER RIQUALIFICAZIONE AREE INDUSTRIALI DISMESSE PER VIABILITA' (CAP.S.2701096) - CONTABILITA' SPECIALE		INTERVENTI DI VIABILITA' FINANZIATI CON CONTRIBUTO REGIONALE PER RECUPERO AREE DISMESSE E.CAP. 0402170			1.515.841,54	1.510.886,54				4.955,00	4.955,00
Totale Vincoli derivanti da trasferimenti (1/2)				42.904,48		1.522.671,16	1.512.502,89				10.168,27	53.072,75
Vincoli derivanti dalla contrazione di mutui												
10	AVANZO DI AMMINISTRAZIONE	27010900	MANUTENZIONE STRAORDINARIA VIE CITTADINE - MUTUO CASSA DD.PP.	717.864,00	717.864,00		400.864,00	140.000,00			177.000,00	177.000,00
Totale Vincoli derivanti dalla contrazione di mutui (1/3)				717.864,00	717.864,00		400.864,00	140.000,00			177.000,00	177.000,00
Vincoli formalmente attribuiti dall'ente												
10	AVANZO DI AMMINISTRAZIONE		CASA DI RIPOSO - acquisto mobili e arredi	65.889,09	10.000,00		9.203,40				796,60	56.685,69
Totale Vincoli formalmente attribuiti dall'ente (1/4)				65.889,09	10.000,00		9.203,40				796,60	56.685,69
Totale risorse vincolate (I = 1/1 + 1/2 + 1/3 + 1/4 + 1/5)				850.483,07	751.689,50	1.986.035,65	2.364.523,24	175.746,93			197.454,98	296.248,55



CONTO DEL BILANCIO 2019

Allegato a/2 Risultato di amministrazione - quote vincolate

ELENCO ANALITICO DELLE RISORSE VINCOLATE NEL RISULTATO DI AMMINISTRAZIONE (*)

Capitolo di entrata	Descrizione	Capitolo di spesa correlato	Descrizione	Risorse vincolate nel risultato di amministrazione al 1/1/2019	Risorse vincolate applicate al bilancio dell'esercizio 2019	Entrate vincolate accertate nell'esercizio 2019	Impegni esercizio 2019 finanziati da entrate vincolate accertate nell'esercizio o da quote vincolate del risultato di amministrazione	Fondo plur. vinc. al 31/12/2019 finanziato da entrate vincolate accertate nell'esercizio o da quote vincolate del risultato di amministrazione	Cancellazione di residui attivi vincolati o eliminazione del vincolo su quote del risultato di amministrazione (+) e cancellazione di residui passivi finanziati da risorse vincolate (-) (gestione dei residui)	Cancellazione nell'esercizio 2019 di impegni finanziati dal fondo pluriennale vincolato dopo l'approvazione del rendiconto dell'esercizio 2018 non reimpegnati nell'esercizio 2019	Risorse vincolate nel bilancio al 31/12/2019	Risorse vincolate nel risultato di amministrazione al 31/12/2019
				(a)	(b)	(c)	(d)	(e)	(f)	(g)	(h) = (b) + (c) - (d) - (e) + (g)	(i) = (a) + (c) - (d) - (e) - (f) + (g)

Totale quote accantonate riguardanti le risorse vincolate da legge (m/1)		
Totale quote accantonate riguardanti le risorse vincolate da trasferimenti (m/2)		
Totale quote accantonate riguardanti le risorse vincolate da finanziamenti (m/3)		
Totale quote accantonate riguardanti le risorse vincolate dall'ente (m/4)		
Totale quote accantonate riguardanti le risorse vincolate da altro (m/5)		
Totale quote accantonate riguardanti le risorse vincolate (m = m/1 + m/2 + m/3 + m/4 + m/5)		
Totale quote vincolate da legge al netto di quelle che sono state oggetto di accantonamenti (n/1 = l/1 - m/1)	9.490,11	9.490,11
Totale quote vincolate da trasferimenti al netto di quelle che sono state oggetto di accantonamenti (n/2 = l/2 - m/2)	10.168,27	53.072,75
Totale quote vincolate da finanziamenti al netto di quelle che sono state oggetto di accantonamenti (n/3 = l/3 - m/3)	177.000,00	177.000,00
Totale quote vincolate dall'Ente al netto di quelle che sono state oggetto di accantonamenti (n/4 = l/4 - m/4)	796,60	56.685,69
Totale quote vincolate dall'Ente al netto di quelle che sono state oggetto di accantonamenti (n/5 = l/5 - m/5)		
Totale quote vincolate dall'Ente al netto di quelle che sono state oggetto di accantonamenti (n = l - m)	197.454,98	296.248,55

(*) Le modalità di compilazione delle singole voci del prospetto sono descritte nel paragrafo 13.7.2 del principio applicato della programmazione



CONTO DEL BILANCIO 2019

Allegato a/3 Risultato di amministrazione - quote destinate

ELENCO ANALITICO DELLE RISORSE DESTINATE AGLI INVESTIMENTI NEL RISULTATO DI AMMINISTRAZIONE (*)

Capitolo di entrata	Descrizione	Capitolo di spesa	Descrizione	Risorse destinate agli investimenti al 1/1/2019	Entrate destinate agli investimenti accertate nell'esercizio 2019	Impegni esercizio 2019 finanziati da entrate destinate accertate nell'esercizio o da quote destinate del risultato di amministrazione	Fondo plur. vinc. al 31/12/2019 finanziato da entrate destinate accertate nell'esercizio o da quote destinate del risultato di amministrazione	Cancellazione di residui attivi costituiti da risorse destinate agli investimenti o eliminazione della destinazione su quote del risultato di amministrazione (+) e cancellazione di residui passivi finanziati da risorse destinate agli investimenti (-) (gestione dei residui)	Risorse destinate agli investimenti al 31/12/2019
				(a)	(b)	(c)	(d)	(e)	(f) = (a) + (b) - (c) - (d) - (e)

(*) Le modalità di compilazione delle singole voci del prospetto sono descritte nel paragrafo 13.7.3 del principio applicato della programmazione



COMPOSIZIONE PER MISSIONE E PROGRAMMI DEL FONDO PLURIENNALE VINCOLATO DELL'ESERCIZIO 2019

MISSIONI E PROGRAMMI		Fondo pluriennale vincolato al 31 dicembre dell'esercizio 2018	Spese impegnate negli esercizi precedenti e imputate all'esercizio 2019 e coperte dal fondo pluriennale vincolato	Riaccertamento degli impegni di cui alla lettera b) effettuate nel corso dell'esercizio 2019 (cd. economie di impegno)	Riaccertamento degli impegni di cui alla lettera b) effettuate nel corso dell'esercizio 2019 (cd. economie di impegno)	Quota del fondo pluriennale vincolato al 31 dicembre dell'esercizio 2018 rinviata all'esercizio 2020 e successivi	Spese impegnate nell'esercizio 2019 con imputazione all'esercizio 2020 e coperte dal fondo pluriennale vincolato	Spese impegnate nell'esercizio 2019 con imputazione all'esercizio 2021 e coperte dal fondo pluriennale vincolato	Spese impegnate nell'esercizio 2019 con imputazione a esercizi successivi a quelli considerati nel bilancio pluriennale e coperte dal fondo pluriennale vincolato	Fondo pluriennale vincolato al 31 dicembre dell'esercizio 2019
		(a)	(b)	(x)	(y)	(c) = (a)-(b)-(x)-(y)	(d)	(e)	(f)	(g) = (c)+(d)+(e)+(f)
01	MISSIONE 1: Servizi istituzionali, generali e di gestione									
01	Organi istituzionali	13.381,02	13.381,02	0,00	0,00	0,00	8.940,22	0,00	0,00	8.940,22
02	Segreteria generale	5.870,75	5.348,27	522,48	0,00	0,00	6.194,75	0,00	0,00	6.194,75
03	Gestione economica, finanziaria, programmazione, provveditorato	4.500,00	3.903,76	596,24	0,00	0,00	4.713,67	0,00	0,00	4.713,67
04	Gestione delle entrate tributarie e servizi fiscali	3.582,00	3.013,22	568,78	0,00	0,00	3.695,00	0,00	0,00	3.695,00
06	Ufficio tecnico	12.930,00	12.877,39	52,61	0,00	0,00	13.134,23	0,00	0,00	13.134,23
07	Elezioni e consultazioni popolari - Anagrafe e stato civile	1.454,00	1.454,00	0,00	0,00	0,00	2.045,00	0,00	0,00	2.045,00
08	Statistica e sistemi informativi	1.752,00	1.708,17	43,83	0,00	0,00	2.366,41	0,00	0,00	2.366,41
10	Risorse umane	53.531,80	48.397,66	5.134,14	0,00	0,00	68.686,80	0,00	0,00	68.686,80
11	Altri servizi generali	12.400,40	12.379,00	21,40	0,00	0,00	6.439,20	0,00	0,00	6.439,20
	TOTALE MISSIONE 1: Servizi istituzionali, generali e di gestione	109.401,97	102.462,49	6.939,48	0,00	0,00	116.215,28	0,00	0,00	116.215,28
03	MISSIONE 3: Ordine pubblico e sicurezza									
01	Polizia locale e amministrativa	8.578,00	8.577,87	0,13	0,00	0,00	9.978,69	0,00	0,00	9.978,69
	TOTALE MISSIONE 3: Ordine pubblico e sicurezza	8.578,00	8.577,87	0,13	0,00	0,00	9.978,69	0,00	0,00	9.978,69
04	MISSIONE 4: Istruzione e diritto allo studio									
02	Altri ordini di istruzione non universitaria	79.321,34	79.321,34	0,00	0,00	0,00	0,00	0,00	0,00	0,00
	TOTALE MISSIONE 4: Istruzione e diritto allo studio	79.321,34	79.321,34	0,00	0,00	0,00	0,00	0,00	0,00	0,00
05	MISSIONE 5: Tutela e valorizzazione dei beni e attivita' culturali									
02	Attivita' culturali e interventi diversi nel settore culturale	1.070,00	429,09	640,91	0,00	0,00	682,00	0,00	0,00	682,00
	TOTALE MISSIONE 5: Tutela e valorizzazione dei beni e attivita' culturali	1.070,00	429,09	640,91	0,00	0,00	682,00	0,00	0,00	682,00
06	MISSIONE 6: Politiche giovanili, sport e tempo libero									
01	Sport e tempo libero	0,00	0,00	0,00	0,00	0,00	7.774,77	0,00	0,00	7.774,77
	TOTALE MISSIONE 6: Politiche giovanili, sport e tempo libero	0,00	0,00	0,00	0,00	0,00	7.774,77	0,00	0,00	7.774,77
07	MISSIONE 7: Turismo									
01	Sviluppo e valorizzazione del turismo	1.080,00	378,21	701,79	0,00	0,00	2.378,00	0,00	0,00	2.378,00



COMPOSIZIONE PER MISSIONE E PROGRAMMI DEL FONDO PLURIENNALE VINCOLATO DELL'ESERCIZIO 2019

MISSIONI E PROGRAMMI	Fondo pluriennale vincolato al 31 dicembre dell'esercizio 2018	Spese impegnate negli esercizi precedenti e imputate all'esercizio 2019 e coperte dal fondo pluriennale vincolato	Riaccertamento degli impegni di cui alla lettera b) effettuate nel corso dell'esercizio 2019 (cd. economie di impegno)	Riaccertamento degli impegni di cui alla lettera b) effettuate nel corso dell'esercizio 2019 (cd. economie di impegno)	Quota del fondo pluriennale vincolato al 31 dicembre dell'esercizio 2018 rinviata all'esercizio 2020 e successivi	Spese impegnate nell'esercizio 2019 con imputazione all'esercizio 2020 e coperte dal fondo pluriennale vincolato	Spese impegnate nell'esercizio 2019 con imputazione all'esercizio 2021 e coperte dal fondo pluriennale vincolato	Spese impegnate nell'esercizio 2019 con imputazione a esercizi successivi a quelli considerati nel bilancio pluriennale e coperte dal fondo pluriennale vincolato	Fondo pluriennale vincolato al 31 dicembre dell'esercizio 2019
	(a)	(b)	(x)	(y)	(c) = (a)-(b)-(x)-(y)	(d)	(e)	(f)	(g) = (c)+(d)+(e)+(f)
TOTALE MISSIONE 7: Turismo	1.080,00	378,21	701,79	0,00	0,00	2.378,00	0,00	0,00	2.378,00
09 MISSIONE 9: Sviluppo sostenibile e tutela del territorio e dell'ambiente									
01 Difesa del suolo	0,00	0,00	0,00	0,00	0,00	27.972,16	0,00	0,00	27.972,16
02 Tutela, valorizzazione e recupero ambientale	0,00	0,00	0,00	0,00	0,00	140.000,00	0,00	0,00	140.000,00
TOTALE MISSIONE 9: Sviluppo sostenibile e tutela del territorio e dell'ambiente	0,00	0,00	0,00	0,00	0,00	167.972,16	0,00	0,00	167.972,16
12 MISSIONE 12: Diritti sociali, politiche sociali e famiglia									
05 Interventi per le famiglie	4.250,00	3.467,01	782,99	0,00	0,00	1.994,00	0,00	0,00	1.994,00
TOTALE MISSIONE 12: Diritti sociali, politiche sociali e famiglia	4.250,00	3.467,01	782,99	0,00	0,00	1.994,00	0,00	0,00	1.994,00
14 MISSIONE 14: Sviluppo economico e competitivita'									
02 Commercio - reti distributive - tutela dei consumatori	540,00	310,84	229,16	0,00	0,00	682,00	0,00	0,00	682,00
TOTALE MISSIONE 14: Sviluppo economico e competitivita'	540,00	310,84	229,16	0,00	0,00	682,00	0,00	0,00	682,00
TOTALE	204.241,31	194.946,85	9.294,46	0,00	0,00	307.676,90	0,00	0,00	307.676,90



COMPOSIZIONE DELL'ACCANTONAMENTO AL FONDO CREDITI DI DUBBIA ESIGIBILITA' E AL FONDO SVALUTAZIONE CREDITI

TIPOLOGIA	DENOMINAZIONE	RESIDUI ATTIVI FORMATISI NELL'ESERCIZIO CUI SI RIFERISCE IL RENDICONTO (a)	RESIDUI ATTIVI DEGLI ESERCIZI PRECEDENTI (b)	TOTALE RESIDUI ATTIVI (c)=(a)+(b)	IMPORTO MINIMO DEL FONDO (d)	FONDO CREDITI DI DUBBIA ESIGIBILITA' (e)	% di accantonamento al fondo crediti di dubbia esigibilità (f) = (e/c)
1010100	ENTRATE CORRENTI DI NATURA TRIBUTARIA, CONTRIBUTIVA E PEREQUATIVA Tipologia 101: Imposte, tasse e proventi assimilati	831.016,11	953.611,50	1.784.627,61	838.099,80	890.294,15	0,50
	di cui accertati per cassa sulla base del principio contabile 3.7	34.663,87	0,00	34.663,87	0,00	0,00	0,00
	Tipologia 101: Imposte, tasse e proventi assimilati non accertati per cassa	796.352,24	953.611,50	1.749.963,74	838.099,80	890.294,15	0,51
1010400	Tipologia 104: Compartecipazioni di tributi	0,00	0,00	0,00	0,00	0,00	0,00
1030100	Tipologia 301: Fondi perequativi da Amministrazioni Centrali	0,00	0,00	0,00	0,00	0,00	0,00
1030200	Tipologia 302: Fondi perequativi dalla Regione o Provincia autonoma	0,00	0,00	0,00	0,00	0,00	0,00
1000000	TOTALE TITOLO 1	831.016,11	953.611,50	1.784.627,61	838.099,80	890.294,15	0,50
	TRASFERIMENTI CORRENTI						
2010100	Tipologia 101: Trasferimenti correnti da Amministrazioni pubbliche	109.806,16	25.454,28	135.260,44	0,00	0,00	0,00
2010200	Tipologia 102: Trasferimenti correnti da Famiglie	0,00	0,00	0,00	0,00	0,00	0,00
2010300	Tipologia 103: Trasferimenti correnti da Imprese	0,00	0,00	0,00	0,00	0,00	0,00
2010400	Tipologia 104: Trasferimenti correnti da Istituzioni Sociali Private	6.000,00	0,00	6.000,00	0,00	0,00	0,00
2010500	Tipologia 105: Trasferimenti correnti dall'Unione Europea e dal Resto del Mondo	0,00	0,00	0,00	0,00	0,00	0,00
	Trasferimenti correnti dall'Unione Europea	0,00	0,00	0,00	0,00	0,00	0,00
	Trasferimenti correnti dal Resto del Mondo	0,00	0,00	0,00	0,00	0,00	0,00
2000000	TOTALE TITOLO 2	115.806,16	25.454,28	141.260,44	0,00	0,00	0,00
	ENTRATE EXTRATRIBUTARIE						
3010000	Tipologia 100: Vendita di beni e servizi e proventi derivanti dalla gestione dei beni	65.538,05	20.408,02	85.946,07	16.640,54	16.640,38	0,19
3020000	Tipologia 200: Proventi derivanti dall'attività di controllo e repressione delle irregolarità e degli illeciti	79.216,22	473.079,44	552.295,66	516.565,99	516.566,48	0,94
3030000	Tipologia 300: Interessi attivi	11,85	0,00	11,85	0,00	0,00	0,00
3040000	Tipologia 400: Altre entrate da redditi da capitale	0,00	9.790,50	9.790,50	9.790,50	9.790,50	1,00
3050000	Tipologia 500: Rimborsi e altre entrate correnti	16.210,52	68.420,05	84.630,57	60.351,06	60.351,06	0,71
3000000	TOTALE TITOLO 3	160.976,64	571.698,01	732.674,65	603.348,09	603.348,42	0,82
	ENTRATE IN CONTO CAPITALE						
4010000	Tipologia 100: Tributi in conto capitale	0,00	0,00	0,00	0,00	0,00	0,00
4020000	Tipologia 200: Contributi agli investimenti	1.119.704,16	62.172,78	1.181.876,94	0,00	0,00	0,00
	Contributi agli investimenti da amministrazioni pubbliche	1.107.506,95	62.172,78	1.169.679,73	0,00	0,00	0,00
	Contributi agli investimenti da UE	0,00	0,00	0,00	0,00	0,00	0,00
	Tipologia 200: Contributi agli investimenti al netto dei contributi da PA e da UE	12.197,21	0,00	12.197,21	0,00	0,00	0,00
4030000	Tipologia 300: Altri trasferimenti in conto capitale	0,00	0,00	0,00	0,00	0,00	0,00
	Altri trasferimenti in conto capitale da amministrazioni pubbliche	0,00	0,00	0,00	0,00	0,00	0,00
	Altri trasferimenti in conto capitale da UE	0,00	0,00	0,00	0,00	0,00	0,00
	Tipologia 300: Altri trasferimenti in conto capitale al netto dei trasferimenti da PA e da UE	0,00	0,00	0,00	0,00	0,00	0,00
4040000	Tipologia 400: Entrate da alienazione di beni materiali e immateriali	0,00	87,12	87,12	0,00	0,00	0,00



COMPOSIZIONE DELL'ACCANTONAMENTO AL FONDO CREDITI DI DUBBIA ESIGIBILITA' E AL FONDO SVALUTAZIONE CREDITI

TIPOLOGIA	DENOMINAZIONE	RESIDUI ATTIVI FORMATISI NELL'ESERCIZIO CUI SI RIFERISCE IL RENDICONTO (a)	RESIDUI ATTIVI DEGLI ESERCIZI PRECEDENTI (b)	TOTALE RESIDUI ATTIVI (c)=(a)+(b)	IMPORTO MINIMO DEL FONDO (d)	FONDO CREDITI DI DUBBIA ESIGIBILITA' (e)	% di accantonamento al fondo crediti di dubbia esigibilità (f) = (e/c)
4050000	Tipologia 500: Altre entrate in conto capitale	0,00	0,00	0,00	0,00	0,00	0,00
4000000	TOTALE TITOLO 4	1.119.704,16	62.259,90	1.181.964,06	0,00	0,00	0,00
	ENTRATE DA RIDUZIONE DI ATTIVITA' FINANZIARIE						
5010000	Tipologia 100: Alienazione di attività finanziarie	0,00	0,00	0,00	0,00	0,00	0,00
5020000	Tipologia 200: Riscossione crediti di breve termine	0,00	0,00	0,00	0,00	0,00	0,00
5030000	Tipologia 300: Riscossione crediti di medio-lungo termine	0,00	0,00	0,00	0,00	0,00	0,00
5040000	Tipologia 400: Altre entrate per riduzione di attività finanziarie	0,00	725.571,41	725.571,41	0,00	0,00	0,00
5000000	TOTALE TITOLO 5	0,00	725.571,41	725.571,41	0,00	0,00	0,00
	TOTALE GENERALE	2.227.503,07	2.338.595,10	4.566.098,17	1.441.447,89	1.493.642,57	0,33
	DI CUI FONDO CREDITI DI DUBBIA ESIGIBILITA' DI PARTE CORRENTE	1.107.798,91	2.276.335,20	3.384.134,11	1.441.447,89	1.493.642,57	0,44
	DI CUI FONDO CREDITI DI DUBBIA ESIGIBILITA' IN C/CAPITALE	1.119.704,16	62.259,90	1.181.964,06	0,00	0,00	0,00

COMPOSIZIONE FONDO SVALUTAZIONE CREDITI	TOTALE CREDITI	FONDO SVALUTAZIONE CREDITI
RESIDUI ATTIVI NEL CONTO DEL BILANCIO	4.566.098,17	1.493.642,57
CREDITI STRALCIATI DAL CONTO DEL BILANCIO	0,00	0,00
ACCERTAMENTI IMPUTATI AGLI ESERCIZI SUCCESSIVI A QUELLO CUI IL RENDICONTO SI RIFERISCE	0,00	0,00
TOTALE	4.566.098,17	1.493.642,57



PROSPETTO DELLE ENTRATE DI BILANCIO PER TITOLI, TIPOLOGIE E CATEGORIE

TITOLO TIPOLOGIA CATEGORIA	DENOMINAZIONE	ACCERTAMENTI	di cui entrate accertate non ricorrenti	RISCOSSIONE IN C/COMPETENZA	RISCOSSIONE IN C/RESIDUI
	ENTRATE CORRENTI DI NATURA TRIBUTARIA, CONTRIBUTIVA E PEREQUATIVA				
1010100	Tipologia 101:	5.780.082,54	72.505,22	4.949.066,43	799.953,40
1010106	Imposta municipale propria	3.029.714,10	72.505,22	2.995.050,23	72.169,18
1010108	Imposta comunale sugli immobili (ICI)	0,00	0,00	0,00	0,00
1010116	Addizionale comunale IRPEF	769.673,56	0,00	243.818,68	520.433,06
1010141	Imposta di soggiorno	0,00	0,00	0,00	0,00
1010151	Tassa smaltimento rifiuti solidi urbani	1.666.612,97	0,00	1.396.295,62	119.615,99
1010153	Imposta comunale sulla pubblicità e diritto sulle pubbliche affissioni	24.824,05	0,00	24.644,04	0,00
1010161	Tributo comunale sui rifiuti e sui servizi	0,00	0,00	0,00	82.012,57
1010176	Tributo per i servizi indivisibili (TASI)	289.257,86	0,00	289.257,86	5.078,67
1010198	Altre imposte sostitutive n.a.c.	0,00	0,00	0,00	643,93
1010400	Tipologia 104:	1.731,79	0,00	1.731,79	0,00
1010406	Compartecipazione IRPEF ai Comuni	1.731,79	0,00	1.731,79	0,00
1000000	TOTALE TITOLO 1	5.781.814,33	72.505,22	4.950.798,22	799.953,40
	TRASFERIMENTI CORRENTI				
2010100	Tipologia 101:	211.723,58	0,00	101.917,42	8.018,70
2010101	Trasferimenti correnti da Amministrazioni Centrali	80.097,76	0,00	64.031,49	1.705,00
2010102	Trasferimenti correnti da Amministrazioni Locali	131.625,82	0,00	37.885,93	6.313,70
2010200	Tipologia 102:	0,00	0,00	0,00	0,00
2010201	Trasferimenti correnti da famiglie	0,00	0,00	0,00	0,00
2010300	Tipologia 103:	5.824,44	0,00	5.824,44	0,00
2010302	Altri trasferimenti correnti da imprese	5.824,44	0,00	5.824,44	0,00
2010400	Tipologia 104:	6.000,00	0,00	0,00	0,00
2010401	Trasferimenti correnti da Istituzioni Sociali Private	6.000,00	0,00	0,00	0,00



PROSPETTO DELLE ENTRATE DI BILANCIO PER TITOLI, TIPOLOGIE E CATEGORIE

TITOLO TIPOLOGIA CATEGORIA	DENOMINAZIONE	ACCERTAMENTI	di cui entrate accertate non ricorrenti	RISCOSSIONE IN C/COMPETENZA	RISCOSSIONE IN C/RESIDUI
2000000	TOTALE TITOLO 2	223.548,02	0,00	107.741,86	8.018,70
	ENTRATE EXTRATRIBUTARIE				
3010000	Tipologia 100:	1.047.387,28	0,00	981.849,23	44.643,82
3010200	Entrate dalla vendita di servizi	840.505,49	0,00	795.843,24	40.941,35
3010300	Canoni e concessioni e diritti reali di godimento	206.881,79	0,00	186.005,99	3.702,47
3020000	Tipologia 200:	201.319,21	0,00	122.102,99	29.949,82
3020200	Proventi da multe, ammende, sanzioni e oblazioni a carico delle famiglie	201.319,21	0,00	122.102,99	29.949,82
3020300	Proventi da multe, ammende, sanzioni e oblazioni a carico delle imprese	0,00	0,00	0,00	0,00
3030000	Tipologia 300:	1.856,66	0,00	1.844,81	309,59
3030300	Interessi attivi di mora	1.856,66	0,00	1.844,81	309,59
3040000	Tipologia 400:	0,00	0,00	0,00	0,00
3040200	Entrate derivanti dalla distribuzione di dividendi da altre imprese	0,00	0,00	0,00	0,00
3050000	Tipologia 500:	41.897,40	0,00	25.686,88	47.489,35
3050100	Indennizzi di assicurazione contro i danni	4.095,40	0,00	4.095,40	0,00
3050200	Rimborsi ricevuti per spese di personale (comando, distacco, fuori ruolo, convenzioni, ecc?)	37.802,00	0,00	21.591,48	47.489,35
3000000	TOTALE TITOLO 3	1.292.460,55	0,00	1.131.483,91	122.392,58
	ENTRATE IN CONTO CAPITALE				
4020000	Tipologia 200:	1.642.668,35	184.500,00	522.964,19	71.016,62
4020100	Contributi agli investimenti da Amministrazioni Centrali	1.600.049,14	184.500,00	492.542,19	71.016,62
4020200	Contributi agli investimenti da Famiglie	0,00	0,00	0,00	0,00
4020300	Contributi agli investimenti da altre Imprese	42.619,21	0,00	30.422,00	0,00
4020400	Contributi agli investimenti da Istituzioni Sociali Private	0,00	0,00	0,00	0,00
4030000	Tipologia 300:	0,00	0,00	0,00	0,00



PROSPETTO DELLE ENTRATE DI BILANCIO PER TITOLI, TIPOLOGIE E CATEGORIE

TITOLO TIPOLOGIA CATEGORIA	DENOMINAZIONE	ACCERTAMENTI	di cui entrate accertate non ricorrenti	RISCOSSIONE IN C/COMPETENZA	RISCOSSIONE IN C/RESIDUI
4031200	Altri trasferimenti in conto capitale da altre Imprese	0,00	0,00	0,00	0,00
4040000	Tipologia 400:	0,00	0,00	0,00	0,00
4040100	Alienazione di Mezzi di trasporto ad uso civile, di sicurezza e ordine pubblico	0,00	0,00	0,00	0,00
4040200	Cessione di Terreni	0,00	0,00	0,00	0,00
4050000	Tipologia 500:	336.537,68	150.000,00	336.537,68	153.281,70
4050100	Permessi di costruire	336.537,68	150.000,00	336.537,68	0,00
4050400	Altre entrate in conto capitale n.a.c.	0,00	0,00	0,00	153.281,70
4000000	TOTALE TITOLO 4	1.979.206,03	334.500,00	859.501,87	224.298,32
	ENTRATE DA RIDUZIONE DI ATTIVITA' FINANZIARIE				
5040000	Tipologia 400:	0,00	0,00	0,00	26.439,26
5040700	Prelievi da depositi bancari	0,00	0,00	0,00	26.439,26
5000000	TOTALE TITOLO 5	0,00	0,00	0,00	26.439,26
	ACCENSIONE PRESTITI				
6030000	Tipologia 300:	0,00	0,00	0,00	0,00
6030100	Accensione mutui e altri finanziamenti a medio lungo termine da Imprese	0,00	0,00	0,00	0,00
6000000	TOTALE TITOLO 6	0,00	0,00	0,00	0,00
	ANTICIPAZIONI DA ISTITUTO TESORIERE/CASSIERE				
7010000	Tipologia 100:	930.849,84	0,00	930.849,84	0,00
7010100	Anticipazioni da istituto tesoriere/cassiere	930.849,84	0,00	930.849,84	0,00
7000000	TOTALE TITOLO 7	930.849,84	0,00	930.849,84	0,00
	ENTRATE PER CONTO TERZI E PARTITE DI GIRO				
9010000	Tipologia 100:	1.381.526,79	0,00	1.373.464,64	9.823,32



PROSPETTO DELLE ENTRATE DI BILANCIO PER TITOLI, TIPOLOGIE E CATEGORIE

TITOLO TIPOLOGIA CATEGORIA	DENOMINAZIONE	ACCERTAMENTI	di cui entrate accertate non ricorrenti	RISCOSSIONE IN C/COMPETENZA	RISCOSSIONE IN C/RESIDUI
9010100	Ritenuta del 4% sui contributi pubblici	550.757,02	0,00	550.757,02	0,00
9010200	Ritenute erariali su redditi da lavoro dipendente per conto terzi	436.308,72	0,00	436.308,72	1.623,32
9010300	Ritenute erariali su redditi da lavoro autonomo per conto terzi	19.885,12	0,00	19.885,12	0,00
9019900	Entrate a seguito di spese non andate a buon fine	374.575,93	0,00	366.513,78	8.200,00
9020000	Tipologia 200:	24.447,61	0,00	24.153,14	2.587,29
9020100	Rimborso per acquisti di beni per conto di terzi	6.737,36	0,00	6.737,36	2.369,02
9020400	Costituzione di depositi cauzionali o contrattuali di terzi	9.298,46	0,00	9.188,68	0,00
9029900	Altre entrate per conto terzi	8.411,79	0,00	8.227,10	218,27
9000000	TOTALE TITOLO 9	1.405.974,40	0,00	1.397.617,78	12.410,61
	TOTALE TITOLI	11.613.853,17	407.005,22	9.377.993,48	1.193.512,87



TITOLI E MACROAGGREGATI DI SPESA		Totale	- di cui non ricorrenti
	TITOLO 1: Spese correnti		
101	Redditi da lavoro dipendente	1.614.756,77	0,00
102	Imposte e tasse a carico dell'ente	124.435,39	0,00
103	Acquisto di beni e servizi	3.752.393,93	7.142,00
104	Trasferimenti correnti	1.081.981,27	0,00
107	Interessi passivi	149.649,31	0,00
108	Altre spese per redditi da capitale	0,00	0,00
109	Rimborsi e poste correttive delle entrate	113.458,60	0,00
110	Altre spese correnti	93.118,62	0,00
100	Totale TITOLO 1	6.929.793,89	7.142,00
	TITOLO 2: Spese in conto capitale		
202	Investimenti fissi lordi e acquisto di terreni	2.596.082,13	263.821,34
203	Contributi agli investimenti	20.392,00	0,00
204	Altri trasferimenti in conto capitale	0,00	0,00
205	Altre spese in conto capitale	0,00	0,00
200	Totale TITOLO 2	2.616.474,13	263.821,34
	TITOLO 3: Spese per incremento attivita' finanziarie		
301	Acquisizioni di attivita' finanziarie	0,00	0,00
304	Altre spese per incremento di attivita' finanziarie	0,00	0,00
300	Totale TITOLO 3	0,00	0,00
	TITOLO 4: Rimborso Prestiti		
403	Rimborso mutui e altri finanziamenti a medio lungo termine	170.654,48	0,00
400	Totale TITOLO 4	170.654,48	0,00
	TITOLO 5: Chiusura Anticipazioni ricevute da istituto tesoriere/cassiere		
501	Chiusura Anticipazioni ricevute da istituto tesoriere/cassiere	930.849,84	0,00
500	Totale TITOLO 5	930.849,84	0,00



TITOLI E MACROAGGREGATI DI SPESA		Totale	- di cui non ricorrenti
	TITOLO 7: Uscite per conto terzi e partite di giro		
701	Uscite per partite di giro	1.381.526,79	0,00
702	Uscite per conto terzi	24.447,61	0,00
700	Totale TITOLO 7	1.405.974,40	0,00
	TOTALE IMPEGNI	12.053.746,74	270.963,34



PROSPETTO DELLE SPESE DI BILANCIO PER MISSIONI, PROGRAMMI E MACROAGGREGATI - SPESE CORRENTI - IMPEGNI

MISSIONI E PROGRAMMI / MACROAGGREGATI		Redditi da lavoro dipendente	Imposte e tasse a carico dell'ente	Acquisto di beni e servizi	Trasferimenti correnti	Interessi passivi	Altre spese per redditi da capitale	Rimborsi e poste correttive delle entrate	Altre spese correnti	Totale
		101	102	103	104	107	108	109	110	100
01	MISSIONE 1: Servizi istituzionali, generali e di gestione									
01	Organi istituzionali	0,00	6.671,52	111.714,62	400,00	0,00	0,00	0,00	0,00	118.786,14
02	Segreteria generale	55.504,20	3.919,00	64,80	6.963,57	0,00	0,00	49.227,00	0,00	115.678,57
03	Gestione economica, finanziaria, programmazione, provveditorato	115.648,50	7.744,84	13.223,96	919,30	2.651,77	0,00	213,14	19.446,35	159.847,86
04	Gestione delle entrate tributarie e servizi fiscali	108.616,63	7.566,28	34.784,27	0,00	0,00	0,00	25.952,16	0,00	176.919,34
05	Gestione dei beni demaniali e patrimoniali	0,00	0,00	51.394,30	9.026,41	0,00	0,00	0,00	0,00	60.420,71
06	Ufficio tecnico	358.733,14	28.626,09	27.287,24	14.569,00	0,00	0,00	4.400,00	0,00	433.615,47
07	Elezioni e consultazioni popolari - Anagrafe e stato civile	101.894,56	7.409,88	8.644,21	1.389,84	0,00	0,00	17.345,00	0,00	136.683,49
08	Statistica e sistemi informativi	51.889,01	3.480,07	54.660,39	0,00	0,00	0,00	0,00	0,00	110.029,47
10	Risorse umane	192.489,11	5.568,66	31.538,09	2.280,70	0,00	0,00	0,00	0,00	231.876,56
11	Altri servizi generali	57.612,94	2.854,78	179.448,74	24.435,16	0,00	0,00	0,00	70.246,33	334.597,95
	TOTALE MISSIONE 1: Servizi istituzionali, generali e di gestione	1.042.388,09	73.841,12	512.760,62	59.983,98	2.651,77	0,00	97.137,30	89.692,68	1.878.455,56
03	MISSIONE 3: Ordine pubblico e sicurezza									
01	Polizia locale e amministrativa	355.212,45	25.422,33	45.306,69	500,00	0,00	0,00	121,30	1.955,00	428.517,77
	TOTALE MISSIONE 3: Ordine pubblico e sicurezza	355.212,45	25.422,33	45.306,69	500,00	0,00	0,00	121,30	1.955,00	428.517,77
04	MISSIONE 4: Istruzione e diritto allo studio									
01	Istruzione prescolastica	0,00	0,00	12.723,97	5.240,18	0,00	0,00	0,00	0,00	17.964,15
02	Altri ordini di istruzione non universitaria	0,00	0,00	49.175,43	0,00	8.232,07	0,00	0,00	0,00	57.407,50
06	Servizi ausiliari all'istruzione	0,00	0,00	111.825,14	22.000,00	0,00	0,00	0,00	0,00	133.825,14
07	Diritto allo studio	0,00	0,00	0,00	1.616,35	0,00	0,00	0,00	0,00	1.616,35
	TOTALE MISSIONE 4: Istruzione e diritto allo studio	0,00	0,00	173.724,54	28.856,53	8.232,07	0,00	0,00	0,00	210.813,14
05	MISSIONE 5: Tutela e valorizzazione dei beni e attivita' culturali									
02	Attivita' culturali e interventi diversi nel settore culturale	26.583,54	1.786,19	47.156,41	59.905,00	4.947,33	0,00	0,00	0,00	140.378,47
	TOTALE MISSIONE 5: Tutela e valorizzazione dei beni e attivita' culturali	26.583,54	1.786,19	47.156,41	59.905,00	4.947,33	0,00	0,00	0,00	140.378,47
06	MISSIONE 6: Politiche giovanili, sport e tempo libero									
01	Sport e tempo libero	0,00	0,00	36.945,40	8.910,00	2.732,74	0,00	0,00	0,00	48.588,14
	TOTALE MISSIONE 6: Politiche giovanili, sport e tempo libero	0,00	0,00	36.945,40	8.910,00	2.732,74	0,00	0,00	0,00	48.588,14
07	MISSIONE 7: Turismo									
01	Sviluppo e valorizzazione del turismo	53.332,00	4.127,02	67.118,26	17.750,00	0,00	0,00	0,00	0,00	142.327,28



PROSPETTO DELLE SPESE DI BILANCIO PER MISSIONI, PROGRAMMI E MACROAGGREGATI - SPESE CORRENTI - IMPEGNI

MISSIONI E PROGRAMMI / MACROAGGREGATI		Redditi da lavoro dipendente	Imposte e tasse a carico dell'ente	Acquisto di beni e servizi	Trasferimenti correnti	Interessi passivi	Altre spese per redditi da capitale	Rimborsi e poste correttive delle entrate	Altre spese correnti	Totale
		101	102	103	104	107	108	109	110	100
	TOTALE MISSIONE 7: Turismo	53.332,00	4.127,02	67.118,26	17.750,00	0,00	0,00	0,00	0,00	142.327,28
08	MISSIONE 8: Assetto del territorio ed edilizia abitativa									
01	Urbanistica e assetto del territorio	0,00	0,00	0,00	0,00	12.919,14	0,00	0,00	0,00	12.919,14
02	Edilizia residenziale pubblica e locale e piani di edilizia economico-popolare	0,00	0,00	0,00	0,00	1.207,53	0,00	0,00	0,00	1.207,53
	TOTALE MISSIONE 8: Assetto del territorio ed edilizia abitativa	0,00	0,00	0,00	0,00	14.126,67	0,00	0,00	0,00	14.126,67
09	MISSIONE 9: Sviluppo sostenibile e tutela del territorio e dell'ambiente									
01	Difesa del suolo	0,00	0,00	6.126,00	0,00	0,00	0,00	0,00	0,00	6.126,00
02	Tutela, valorizzazione e recupero ambientale	0,00	0,00	257.246,91	6.877,50	5.050,60	0,00	0,00	0,00	269.175,01
03	Rifiuti	0,00	9.145,82	1.449.590,00	208.481,98	0,00	0,00	0,00	0,00	1.667.217,80
04	Servizio idrico integrato	0,00	0,00	14.960,06	16.454,00	8.924,32	0,00	0,00	0,00	40.338,38
05	Aree protette, parchi naturali, protezione naturalistica e forestazione	0,00	0,00	0,00	0,00	0,00	0,00	0,00	0,00	0,00
	TOTALE MISSIONE 9: Sviluppo sostenibile e tutela del territorio e dell'ambiente	0,00	9.145,82	1.727.922,97	231.813,48	13.974,92	0,00	0,00	0,00	1.982.857,19
10	MISSIONE 10: Trasporti e diritto alla mobilita'									
02	Trasporto pubblico	0,00	0,00	72.755,60	27.238,70	0,00	0,00	0,00	0,00	99.994,30
03	Trasporto per vie d'acqua	0,00	0,00	0,00	64,65	0,00	0,00	0,00	0,00	64,65
05	Viabilita' e infrastrutture stradali	0,00	135,00	354.107,63	0,00	57.919,80	0,00	0,00	973,81	413.136,24
	TOTALE MISSIONE 10: Trasporti e diritto alla mobilita'	0,00	135,00	426.863,23	27.303,35	57.919,80	0,00	0,00	973,81	513.195,19
11	MISSIONE 11: Soccorso civile									
01	Sistema di protezione civile	0,00	146,34	22.963,61	8.276,00	0,00	0,00	0,00	497,13	31.883,08
02	Interventi a seguito di calamita' naturali	0,00	0,00	0,00	0,00	0,00	0,00	0,00	0,00	0,00
	TOTALE MISSIONE 11: Soccorso civile	0,00	146,34	22.963,61	8.276,00	0,00	0,00	0,00	497,13	31.883,08
12	MISSIONE 12: Diritti sociali, politiche sociali e famiglia									
01	Interventi per l'infanzia e i minori e per asili nido	0,00	0,00	99.103,99	0,00	0,00	0,00	0,00	0,00	99.103,99
03	Interventi per gli anziani	0,00	0,00	549.712,61	1.783,64	4.493,12	0,00	0,00	0,00	555.989,37
04	Interventi per soggetti a rischio di esclusione sociale	0,00	0,00	457,95	0,00	0,00	0,00	0,00	0,00	457,95
05	Interventi per le famiglie	103.793,11	7.472,18	13.707,22	125.313,87	0,00	0,00	16.200,00	0,00	266.486,38
09	Servizio necroscopico e cimiteriale	0,00	0,00	28.650,43	0,00	39.170,89	0,00	0,00	0,00	67.821,32
	TOTALE MISSIONE 12: Diritti sociali, politiche sociali e famiglia	103.793,11	7.472,18	691.632,20	127.097,51	43.664,01	0,00	16.200,00	0,00	989.859,01
14	MISSIONE 14: Sviluppo economico e competitivita'									



PROSPETTO DELLE SPESE DI BILANCIO PER MISSIONI, PROGRAMMI E MACROAGGREGATI - SPESE CORRENTI - IMPEGNI

MISSIONI E PROGRAMMI / MACROAGGREGATI		Redditi da lavoro dipendente	Imposte e tasse a carico dell'ente	Acquisto di beni e servizi	Trasferimenti correnti	Interessi passivi	Altre spese per redditi da capitale	Rimborsi e poste correttive delle entrate	Altre spese correnti	Totale
		101	102	103	104	107	108	109	110	100
02	Commercio - reti distributive - tutela dei consumatori	33.447,58	2.359,39	0,00	0,00	0,00	0,00	0,00	0,00	35.806,97
	TOTALE MISSIONE 14: Sviluppo economico e competitività	33.447,58	2.359,39	0,00	0,00	0,00	0,00	0,00	0,00	35.806,97
17	MISSIONE 17: Energia e diversificazione delle fonti energetiche									
01	Fonti energetiche	0,00	0,00	0,00	0,00	0,00	0,00	0,00	0,00	0,00
	TOTALE MISSIONE 17: Energia e diversificazione delle fonti energetiche	0,00	0,00	0,00	0,00	0,00	0,00	0,00	0,00	0,00
18	MISSIONE 18: Relazioni con le altre autonomie territoriali e locali									
01	Relazioni finanziarie con le altre autonomie territoriali	0,00	0,00	0,00	511.585,42	0,00	0,00	0,00	0,00	511.585,42
	TOTALE MISSIONE 18: Relazioni con le altre autonomie territoriali e locali	0,00	0,00	0,00	511.585,42	0,00	0,00	0,00	0,00	511.585,42
20	MISSIONE 20: Fondi e accantonamenti									
01	Fondo di riserva	0,00	0,00	0,00	0,00	0,00	0,00	0,00	0,00	0,00
02	Fondo crediti di dubbia esigibilità	0,00	0,00	0,00	0,00	0,00	0,00	0,00	0,00	0,00
03	Altri fondi	0,00	0,00	0,00	0,00	0,00	0,00	0,00	0,00	0,00
	TOTALE MISSIONE 20: Fondi e accantonamenti	0,00	0,00	0,00	0,00	0,00	0,00	0,00	0,00	0,00
60	MISSIONE 60: Anticipazioni finanziarie									
01	Restituzione anticipazione di tesoreria	0,00	0,00	0,00	0,00	1.400,00	0,00	0,00	0,00	1.400,00
	TOTALE MISSIONE 60: Anticipazioni finanziarie	0,00	0,00	0,00	0,00	1.400,00	0,00	0,00	0,00	1.400,00
	TOTALE MISSIONI	1.614.756,77	124.435,39	3.752.393,93	1.081.981,27	149.649,31	0,00	113.458,60	93.118,62	6.929.793,89



PROSPETTO DELLE SPESE DI BILANCIO PER MISSIONI, PROGRAMMI E MACROAGGREGATI - SPESE CORRENTI - PAGAMENTI C/COMPETENZA

MISSIONI E PROGRAMMI / MACROAGGREGATI		Redditi da lavoro dipendente	Imposte e tasse a carico dell'ente	Acquisto di beni e servizi	Trasferimenti correnti	Interessi passivi	Altre spese per redditi da capitale	Rimborsi e poste correttive delle entrate	Altre spese correnti	Totale
		101	102	103	104	107	108	109	110	100
01	MISSIONE 1: Servizi istituzionali, generali e di gestione									
01	Organi istituzionali	0,00	6.624,17	81.495,35	400,00	0,00	0,00	0,00	0,00	88.519,52
02	Segreteria generale	52.621,99	3.721,10	18,20	0,00	0,00	0,00	0,00	0,00	56.361,29
03	Gestione economica, finanziaria, programmazione, provveditorato	115.648,50	7.067,84	5.693,17	919,30	2.651,77	0,00	213,14	19.446,35	151.640,07
04	Gestione delle entrate tributarie e servizi fiscali	108.616,63	7.566,28	21.937,02	0,00	0,00	0,00	25.952,16	0,00	164.072,09
05	Gestione dei beni demaniali e patrimoniali	0,00	0,00	35.786,61	8.916,44	0,00	0,00	0,00	0,00	44.703,05
06	Ufficio tecnico	358.733,14	28.530,09	19.378,72	0,00	0,00	0,00	0,00	0,00	406.641,95
07	Elezioni e consultazioni popolari - Anagrafe e stato civile	101.894,56	7.409,88	7.768,17	0,00	0,00	0,00	0,00	0,00	117.072,61
08	Statistica e sistemi informativi	50.057,75	3.354,34	35.698,91	0,00	0,00	0,00	0,00	0,00	89.111,00
10	Risorse umane	191.212,37	5.568,66	27.474,96	2.280,70	0,00	0,00	0,00	0,00	226.536,69
11	Altri servizi generali	57.612,94	2.854,78	141.098,89	359,68	0,00	0,00	0,00	68.710,08	270.636,37
	TOTALE MISSIONE 1: Servizi istituzionali, generali e di gestione	1.036.397,88	72.697,14	376.350,00	12.876,12	2.651,77	0,00	26.165,30	88.156,43	1.615.294,64
03	MISSIONE 3: Ordine pubblico e sicurezza									
01	Polizia locale e amministrativa	346.812,11	25.422,33	30.381,34	0,00	0,00	0,00	121,30	1.955,00	404.692,08
	TOTALE MISSIONE 3: Ordine pubblico e sicurezza	346.812,11	25.422,33	30.381,34	0,00	0,00	0,00	121,30	1.955,00	404.692,08
04	MISSIONE 4: Istruzione e diritto allo studio									
01	Istruzione prescolastica	0,00	0,00	9.831,08	3.240,18	0,00	0,00	0,00	0,00	13.071,26
02	Altri ordini di istruzione non universitaria	0,00	0,00	36.867,31	0,00	8.232,07	0,00	0,00	0,00	45.099,38
06	Servizi ausiliari all'istruzione	0,00	0,00	99.102,02	22.000,00	0,00	0,00	0,00	0,00	121.102,02
07	Diritto allo studio	0,00	0,00	0,00	1.616,35	0,00	0,00	0,00	0,00	1.616,35
	TOTALE MISSIONE 4: Istruzione e diritto allo studio	0,00	0,00	145.800,41	26.856,53	8.232,07	0,00	0,00	0,00	180.889,01
05	MISSIONE 5: Tutela e valorizzazione dei beni e attivita' culturali									
02	Attivita' culturali e interventi diversi nel settore culturale	26.583,54	1.786,19	33.886,42	47.350,00	4.947,33	0,00	0,00	0,00	114.553,48
	TOTALE MISSIONE 5: Tutela e valorizzazione dei beni e attivita' culturali	26.583,54	1.786,19	33.886,42	47.350,00	4.947,33	0,00	0,00	0,00	114.553,48
06	MISSIONE 6: Politiche giovanili, sport e tempo libero									
01	Sport e tempo libero	0,00	0,00	24.830,21	8.310,50	2.732,74	0,00	0,00	0,00	35.873,45
	TOTALE MISSIONE 6: Politiche giovanili, sport e tempo libero	0,00	0,00	24.830,21	8.310,50	2.732,74	0,00	0,00	0,00	35.873,45



PROSPETTO DELLE SPESE DI BILANCIO PER MISSIONI, PROGRAMMI E MACROAGGREGATI - SPESE CORRENTI - PAGAMENTI C/COMPETENZA

MISSIONI E PROGRAMMI / MACROAGGREGATI		Redditi da lavoro dipendente	Imposte e tasse a carico dell'ente	Acquisto di beni e servizi	Trasferimenti correnti	Interessi passivi	Altre spese per redditi da capitale	Rimborsi e poste correttive delle entrate	Altre spese correnti	Totale
		101	102	103	104	107	108	109	110	100
07	MISSIONE 7: Turismo									
01	Sviluppo e valorizzazione del turismo	53.332,00	4.127,02	54.403,87	12.350,00	0,00	0,00	0,00	0,00	124.212,89
	TOTALE MISSIONE 7: Turismo	53.332,00	4.127,02	54.403,87	12.350,00	0,00	0,00	0,00	0,00	124.212,89
08	MISSIONE 8: Assetto del territorio ed edilizia abitativa									
01	Urbanistica e assetto del territorio	0,00	0,00	0,00	0,00	12.919,14	0,00	0,00	0,00	12.919,14
02	Edilizia residenziale pubblica e locale e piani di edilizia economico-popolare	0,00	0,00	0,00	0,00	1.207,53	0,00	0,00	0,00	1.207,53
	TOTALE MISSIONE 8: Assetto del territorio ed edilizia abitativa	0,00	0,00	0,00	0,00	14.126,67	0,00	0,00	0,00	14.126,67
09	MISSIONE 9: Sviluppo sostenibile e tutela del territorio e dell'ambiente									
01	Difesa del suolo	0,00	0,00	6.126,00	0,00	0,00	0,00	0,00	0,00	6.126,00
02	Tutela, valorizzazione e recupero ambientale	0,00	0,00	202.542,37	5.025,50	5.050,60	0,00	0,00	0,00	212.618,47
03	Rifiuti	0,00	8.549,72	1.208.653,88	74.060,98	0,00	0,00	0,00	0,00	1.291.264,58
04	Servizio idrico integrato	0,00	0,00	11.281,04	16.454,00	8.924,32	0,00	0,00	0,00	36.659,36
05	Aree protette, parchi naturali, protezione naturalistica e forestazione	0,00	0,00	0,00	0,00	0,00	0,00	0,00	0,00	0,00
	TOTALE MISSIONE 9: Sviluppo sostenibile e tutela del territorio e dell'ambiente	0,00	8.549,72	1.428.603,29	95.540,48	13.974,92	0,00	0,00	0,00	1.546.668,41
10	MISSIONE 10: Trasporti e diritto alla mobilita'									
02	Trasporto pubblico	0,00	0,00	63.220,00	22.238,70	0,00	0,00	0,00	0,00	85.458,70
03	Trasporto per vie d'acqua	0,00	0,00	0,00	0,00	0,00	0,00	0,00	0,00	0,00
05	Viabilita' e infrastrutture stradali	0,00	135,00	315.385,47	0,00	57.919,80	0,00	0,00	973,81	374.414,08
	TOTALE MISSIONE 10: Trasporti e diritto alla mobilita'	0,00	135,00	378.605,47	22.238,70	57.919,80	0,00	0,00	973,81	459.872,78
11	MISSIONE 11: Soccorso civile									
01	Sistema di protezione civile	0,00	146,34	15.457,49	5.300,00	0,00	0,00	0,00	497,13	21.400,96
02	Interventi a seguito di calamita' naturali	0,00	0,00	0,00	0,00	0,00	0,00	0,00	0,00	0,00
	TOTALE MISSIONE 11: Soccorso civile	0,00	146,34	15.457,49	5.300,00	0,00	0,00	0,00	497,13	21.400,96
12	MISSIONE 12: Diritti sociali, politiche sociali e famiglia									
01	Interventi per l'infanzia e i minori e per asili nido	0,00	0,00	89.192,46	0,00	0,00	0,00	0,00	0,00	89.192,46
03	Interventi per gli anziani	0,00	0,00	496.431,28	0,00	4.493,12	0,00	0,00	0,00	500.924,40
04	Interventi per soggetti a rischio di esclusione sociale	0,00	0,00	172,50	0,00	0,00	0,00	0,00	0,00	172,50



PROSPETTO DELLE SPESE DI BILANCIO PER MISSIONI, PROGRAMMI E MACROAGGREGATI - SPESE CORRENTI - PAGAMENTI C/COMPETENZA

MISSIONI E PROGRAMMI / MACROAGGREGATI		Redditi da lavoro dipendente	Imposte e tasse a carico dell'ente	Acquisto di beni e servizi	Trasferimenti correnti	Interessi passivi	Altre spese per redditi da capitale	Rimborsi e poste correttive delle entrate	Altre spese correnti	Totale
		101	102	103	104	107	108	109	110	100
05	Interventi per le famiglie	103.793,11	7.472,18	12.046,74	118.413,87	0,00	0,00	0,00	0,00	241.725,90
09	Servizio necroscopico e cimiteriale	0,00	0,00	21.841,71	0,00	39.170,89	0,00	0,00	0,00	61.012,60
	TOTALE MISSIONE 12: Diritti sociali, politiche sociali e famiglia	103.793,11	7.472,18	619.684,69	118.413,87	43.664,01	0,00	0,00	0,00	893.027,86
14	MISSIONE 14: Sviluppo economico e competitività'									
02	Commercio - reti distributive - tutela dei consumatori	33.447,58	2.359,39	0,00	0,00	0,00	0,00	0,00	0,00	35.806,97
	TOTALE MISSIONE 14: Sviluppo economico e competitività'	33.447,58	2.359,39	0,00	0,00	0,00	0,00	0,00	0,00	35.806,97
17	MISSIONE 17: Energia e diversificazione delle fonti energetiche									
01	Fonti energetiche	0,00	0,00	0,00	0,00	0,00	0,00	0,00	0,00	0,00
	TOTALE MISSIONE 17: Energia e diversificazione delle fonti energetiche	0,00	0,00	0,00	0,00	0,00	0,00	0,00	0,00	0,00
18	MISSIONE 18: Relazioni con le altre autonomie territoriali e locali									
01	Relazioni finanziarie con le altre autonomie territoriali	0,00	0,00	0,00	511.585,42	0,00	0,00	0,00	0,00	511.585,42
	TOTALE MISSIONE 18: Relazioni con le altre autonomie territoriali e locali	0,00	0,00	0,00	511.585,42	0,00	0,00	0,00	0,00	511.585,42
20	MISSIONE 20: Fondi e accantonamenti									
01	Fondo di riserva	0,00	0,00	0,00	0,00	0,00	0,00	0,00	0,00	0,00
02	Fondo crediti di dubbia esigibilità	0,00	0,00	0,00	0,00	0,00	0,00	0,00	0,00	0,00
03	Altri fondi	0,00	0,00	0,00	0,00	0,00	0,00	0,00	0,00	0,00
	TOTALE MISSIONE 20: Fondi e accantonamenti	0,00	0,00	0,00	0,00	0,00	0,00	0,00	0,00	0,00
60	MISSIONE 60: Anticipazioni finanziarie									
01	Restituzione anticipazione di tesoreria	0,00	0,00	0,00	0,00	0,00	0,00	0,00	0,00	0,00
	TOTALE MISSIONE 60: Anticipazioni finanziarie	0,00	0,00	0,00	0,00	0,00	0,00	0,00	0,00	0,00
	TOTALE MISSIONI	1.600.366,22	122.695,31	3.108.003,19	860.821,62	148.249,31	0,00	26.286,60	91.582,37	5.958.004,62



PROSPETTO DELLE SPESE DI BILANCIO PER MISSIONI, PROGRAMMI E MACROAGGREGATI - SPESE CORRENTI - PAGAMENTI C/RESIDUI

MISSIONI E PROGRAMMI / MACROAGGREGATI		Redditi da lavoro dipendente	Imposte e tasse a carico dell'ente	Acquisto di beni e servizi	Trasferimenti correnti	Interessi passivi	Altre spese per redditi da capitale	Rimborsi e poste correttive delle entrate	Altre spese correnti	Totale
		101	102	103	104	107	108	109	110	100
01	MISSIONE 1: Servizi istituzionali, generali e di gestione									
01	Organi istituzionali	0,00	72,55	14.573,11	0,00	0,00	0,00	0,00	0,00	14.645,66
02	Segreteria generale	3.804,36	261,21	84,20	0,00	0,00	0,00	22.739,69	0,00	26.889,46
03	Gestione economica, finanziaria, programmazione, provveditorato	0,00	399,20	3.452,79	0,00	0,00	0,00	0,00	0,00	3.851,99
04	Gestione delle entrate tributarie e servizi fiscali	0,00	0,00	30.629,30	0,00	0,00	0,00	12.943,70	0,00	43.573,00
05	Gestione dei beni demaniali e patrimoniali	0,00	0,00	12.389,85	0,00	0,00	0,00	0,00	0,00	12.389,85
06	Ufficio tecnico	0,00	0,00	8.405,62	0,00	0,00	0,00	9.334,73	0,00	17.740,35
07	Elezioni e consultazioni popolari - Anagrafe e stato civile	0,00	0,00	610,00	1.333,44	0,00	0,00	16.060,00	0,00	18.003,44
08	Statistica e sistemi informativi	0,00	0,00	29.334,92	0,00	0,00	0,00	0,00	0,00	29.334,92
10	Risorse umane	2.504,71	0,00	3.181,29	2.274,88	0,00	0,00	0,00	0,00	7.960,88
11	Altri servizi generali	0,00	229,50	35.159,50	15.246,48	0,00	0,00	0,00	500,00	51.135,48
	TOTALE MISSIONE 1: Servizi istituzionali, generali e di gestione	6.309,07	962,46	137.820,58	18.854,80	0,00	0,00	61.078,12	500,00	225.525,03
03	MISSIONE 3: Ordine pubblico e sicurezza									
01	Polizia locale e amministrativa	8.400,00	0,00	7.985,08	0,00	0,00	0,00	300,30	0,00	16.685,38
	TOTALE MISSIONE 3: Ordine pubblico e sicurezza	8.400,00	0,00	7.985,08	0,00	0,00	0,00	300,30	0,00	16.685,38
04	MISSIONE 4: Istruzione e diritto allo studio									
01	Istruzione prescolastica	0,00	0,00	2.956,25	2.000,00	0,00	0,00	0,00	0,00	4.956,25
02	Altri ordini di istruzione non universitaria	0,00	0,00	18.281,47	0,00	0,00	0,00	0,00	0,00	18.281,47
06	Servizi ausiliari all'istruzione	0,00	0,00	21.627,61	8.800,00	0,00	0,00	0,00	0,00	30.427,61
07	Diritto allo studio	0,00	0,00	0,00	0,00	0,00	0,00	0,00	0,00	0,00
	TOTALE MISSIONE 4: Istruzione e diritto allo studio	0,00	0,00	42.865,33	10.800,00	0,00	0,00	0,00	0,00	53.665,33
05	MISSIONE 5: Tutela e valorizzazione dei beni e attivita' culturali									
02	Attivita' culturali e interventi diversi nel settore culturale	0,00	0,00	15.885,10	27.200,00	0,00	0,00	0,00	0,00	43.085,10
	TOTALE MISSIONE 5: Tutela e valorizzazione dei beni e attivita' culturali	0,00	0,00	15.885,10	27.200,00	0,00	0,00	0,00	0,00	43.085,10
06	MISSIONE 6: Politiche giovanili, sport e tempo libero									
01	Sport e tempo libero	0,00	0,00	9.313,10	200,00	0,00	0,00	0,00	0,00	9.513,10
	TOTALE MISSIONE 6: Politiche giovanili, sport e tempo libero	0,00	0,00	9.313,10	200,00	0,00	0,00	0,00	0,00	9.513,10



PROSPETTO DELLE SPESE DI BILANCIO PER MISSIONI, PROGRAMMI E MACROAGGREGATI - SPESE CORRENTI - PAGAMENTI C/RESIDUI

MISSIONI E PROGRAMMI / MACROAGGREGATI		Redditi da lavoro dipendente	Imposte e tasse a carico dell'ente	Acquisto di beni e servizi	Trasferimenti correnti	Interessi passivi	Altre spese per redditi da capitale	Rimborsi e poste correttive delle entrate	Altre spese correnti	Totale
		101	102	103	104	107	108	109	110	100
07	MISSIONE 7: Turismo									
01	Sviluppo e valorizzazione del turismo	0,00	0,00	17.298,97	8.400,00	0,00	0,00	0,00	0,00	25.698,97
	TOTALE MISSIONE 7: Turismo	0,00	0,00	17.298,97	8.400,00	0,00	0,00	0,00	0,00	25.698,97
08	MISSIONE 8: Assetto del territorio ed edilizia abitativa									
01	Urbanistica e assetto del territorio	0,00	0,00	0,00	0,00	0,00	0,00	0,00	0,00	0,00
02	Edilizia residenziale pubblica e locale e piani di edilizia economico-popolare	0,00	0,00	0,00	0,00	0,00	0,00	0,00	0,00	0,00
	TOTALE MISSIONE 8: Assetto del territorio ed edilizia abitativa	0,00	0,00	0,00	0,00	0,00	0,00	0,00	0,00	0,00
09	MISSIONE 9: Sviluppo sostenibile e tutela del territorio e dell'ambiente									
01	Difesa del suolo	0,00	0,00	0,00	0,00	0,00	0,00	0,00	0,00	0,00
02	Tutela, valorizzazione e recupero ambientale	0,00	0,00	65.367,72	6.268,89	0,00	0,00	0,00	0,00	71.636,61
03	Rifiuti	0,00	1.307,67	362.887,78	86.553,86	0,00	0,00	0,00	0,00	450.749,31
04	Servizio idrico integrato	0,00	0,00	4.023,38	8.227,00	0,00	0,00	0,00	0,00	12.250,38
05	Aree protette, parchi naturali, protezione naturalistica e forestazione	0,00	0,00	0,00	0,00	0,00	0,00	0,00	0,00	0,00
	TOTALE MISSIONE 9: Sviluppo sostenibile e tutela del territorio e dell'ambiente	0,00	1.307,67	432.278,88	101.049,75	0,00	0,00	0,00	0,00	534.636,30
10	MISSIONE 10: Trasporti e diritto alla mobilita'									
02	Trasporto pubblico	0,00	0,00	9.500,00	5.000,00	0,00	0,00	0,00	0,00	14.500,00
03	Trasporto per vie d'acqua	0,00	0,00	0,00	0,00	0,00	0,00	0,00	0,00	0,00
05	Viabilita' e infrastrutture stradali	0,00	0,00	64.653,92	0,00	0,00	0,00	0,00	0,00	64.653,92
	TOTALE MISSIONE 10: Trasporti e diritto alla mobilita'	0,00	0,00	74.153,92	5.000,00	0,00	0,00	0,00	0,00	79.153,92
11	MISSIONE 11: Soccorso civile									
01	Sistema di protezione civile	0,00	0,00	11.063,09	0,00	0,00	0,00	0,00	0,00	11.063,09
02	Interventi a seguito di calamita' naturali	0,00	0,00	26.411,51	0,00	0,00	0,00	0,00	0,00	26.411,51
	TOTALE MISSIONE 11: Soccorso civile	0,00	0,00	37.474,60	0,00	0,00	0,00	0,00	0,00	37.474,60
12	MISSIONE 12: Diritti sociali, politiche sociali e famiglia									
01	Interventi per l'infanzia e i minori e per asili nido	0,00	0,00	26.317,19	0,00	0,00	0,00	0,00	0,00	26.317,19
03	Interventi per gli anziani	0,00	0,00	132.817,93	0,00	0,00	0,00	0,00	0,00	132.817,93
04	Interventi per soggetti a rischio di esclusione sociale	0,00	0,00	167,95	0,00	0,00	0,00	0,00	0,00	167,95



PROSPETTO DELLE SPESE DI BILANCIO PER MISSIONI, PROGRAMMI E MACROAGGREGATI - SPESE CORRENTI - PAGAMENTI C/RESIDUI

MISSIONI E PROGRAMMI / MACROAGGREGATI		Redditi da lavoro dipendente	Imposte e tasse a carico dell'ente	Acquisto di beni e servizi	Trasferimenti correnti	Interessi passivi	Altre spese per redditi da capitale	Rimborsi e poste correttive delle entrate	Altre spese correnti	Totale
		101	102	103	104	107	108	109	110	100
05	Interventi per le famiglie	0,00	0,00	1.412,41	1.520,00	0,00	0,00	0,00	0,00	2.932,41
09	Servizio necroscopico e cimiteriale	0,00	0,00	6.920,34	0,00	0,00	0,00	0,00	0,00	6.920,34
	TOTALE MISSIONE 12: Diritti sociali, politiche sociali e famiglia	0,00	0,00	167.635,82	1.520,00	0,00	0,00	0,00	0,00	169.155,82
14	MISSIONE 14: Sviluppo economico e competitivita'									
02	Commercio - reti distributive - tutela dei consumatori	0,00	0,00	0,00	0,00	0,00	0,00	0,00	0,00	0,00
	TOTALE MISSIONE 14: Sviluppo economico e competitivita'	0,00	0,00	0,00	0,00	0,00	0,00	0,00	0,00	0,00
17	MISSIONE 17: Energia e diversificazione delle fonti energetiche									
01	Fonti energetiche	0,00	0,00	0,00	0,00	0,00	0,00	0,00	0,00	0,00
	TOTALE MISSIONE 17: Energia e diversificazione delle fonti energetiche	0,00	0,00	0,00	0,00	0,00	0,00	0,00	0,00	0,00
18	MISSIONE 18: Relazioni con le altre autonomie territoriali e locali									
01	Relazioni finanziarie con le altre autonomie territoriali	0,00	0,00	0,00	0,00	0,00	0,00	0,00	0,00	0,00
	TOTALE MISSIONE 18: Relazioni con le altre autonomie territoriali e locali	0,00	0,00	0,00	0,00	0,00	0,00	0,00	0,00	0,00
20	MISSIONE 20: Fondi e accantonamenti									
01	Fondo di riserva	0,00	0,00	0,00	0,00	0,00	0,00	0,00	0,00	0,00
02	Fondo crediti di dubbia esigibilità	0,00	0,00	0,00	0,00	0,00	0,00	0,00	0,00	0,00
03	Altri fondi	0,00	0,00	0,00	0,00	0,00	0,00	0,00	0,00	0,00
	TOTALE MISSIONE 20: Fondi e accantonamenti	0,00	0,00	0,00	0,00	0,00	0,00	0,00	0,00	0,00
60	MISSIONE 60: Anticipazioni finanziarie									
01	Restituzione anticipazione di tesoreria	0,00	0,00	0,00	0,00	0,00	0,00	0,00	0,00	0,00
	TOTALE MISSIONE 60: Anticipazioni finanziarie	0,00	0,00	0,00	0,00	0,00	0,00	0,00	0,00	0,00
	TOTALE MISSIONI	14.709,07	2.270,13	942.711,38	173.024,55	0,00	0,00	61.378,42	500,00	1.194.593,55



PROSPETTO DELLE SPESE DI BILANCIO PER MISSIONI, PROGRAMMI E MACROAGGREGATI
SPESE IN CONTO CAPITALE E SPESE PER INCREMENTO DI ATTIVITA' FINANZIARIE - IMPEGNI

MISSIONI E PROGRAMMI / MACROAGGREGATI		Tributi in conto capitale a carico dell'ente	Investimenti fissi lordi e acquisto terreni	Contributi agli investimenti	Altri trasferimenti in conto capitale	Altre spese in conto capitale	Totale SPESE IN CONTO CAPITALE	Acquisizione di attività finanziate	Concessione crediti di breve termine	Concessione crediti di medio - lungo termine	Altre spese per incremento attività finanziarie	Totale SPESE PER INCREMENTO D ATTIVITA' FINANZIARIE
		201	202	203	204	205	200	301	302	303	304	300
01	MISSIONE 1: Servizi istituzionali, generali e di gestione											
03	Gestione economica, finanziaria, programmazione, provveditorato	0,00	0,00	0,00	0,00	0,00	0,00	0,00	0,00	0,00	0,00	0,00
06	Ufficio tecnico	0,00	24.564,70	0,00	0,00	0,00	24.564,70	0,00	0,00	0,00	0,00	0,00
07	Elezioni e consultazioni popolari - Anagrafe e stato civile	0,00	0,00	0,00	0,00	0,00	0,00	0,00	0,00	0,00	0,00	0,00
08	Statistica e sistemi informativi	0,00	10.441,24	0,00	0,00	0,00	10.441,24	0,00	0,00	0,00	0,00	0,00
11	Altri servizi generali	0,00	23.561,77	0,00	0,00	0,00	23.561,77	0,00	0,00	0,00	0,00	0,00
	TOTALE MISSIONE 1: Servizi istituzionali, generali e di gestione	0,00	58.567,71	0,00	0,00	0,00	58.567,71	0,00	0,00	0,00	0,00	0,00
03	MISSIONE 3: Ordine pubblico e sicurezza											
01	Polizia locale e amministrativa	0,00	17.469,66	0,00	0,00	0,00	17.469,66	0,00	0,00	0,00	0,00	0,00
	TOTALE MISSIONE 3: Ordine pubblico e sicurezza	0,00	17.469,66	0,00	0,00	0,00	17.469,66	0,00	0,00	0,00	0,00	0,00
04	MISSIONE 4: Istruzione e diritto allo studio											
01	Istruzione prescolastica	0,00	0,00	0,00	0,00	0,00	0,00	0,00	0,00	0,00	0,00	0,00
02	Altri ordini di istruzione non universitaria	0,00	429.246,55	0,00	0,00	0,00	429.246,55	0,00	0,00	0,00	0,00	0,00
	TOTALE MISSIONE 4: Istruzione e diritto allo studio	0,00	429.246,55	0,00	0,00	0,00	429.246,55	0,00	0,00	0,00	0,00	0,00
05	MISSIONE 5: Tutela e valorizzazione dei beni e attività culturali											
02	Attività culturali e interventi diversi nel settore culturale	0,00	13.047,45	2.836,08	0,00	0,00	15.883,53	0,00	0,00	0,00	0,00	0,00
	TOTALE MISSIONE 5: Tutela e valorizzazione dei beni e attività culturali	0,00	13.047,45	2.836,08	0,00	0,00	15.883,53	0,00	0,00	0,00	0,00	0,00
06	MISSIONE 6: Politiche giovanili, sport e tempo libero											
01	Sport e tempo libero	0,00	5.216,02	0,00	0,00	0,00	5.216,02	0,00	0,00	0,00	0,00	0,00
	TOTALE MISSIONE 6: Politiche giovanili, sport e tempo libero	0,00	5.216,02	0,00	0,00	0,00	5.216,02	0,00	0,00	0,00	0,00	0,00
07	MISSIONE 7: Turismo											
01	Sviluppo e valorizzazione del turismo	0,00	0,00	0,00	0,00	0,00	0,00	0,00	0,00	0,00	0,00	0,00
	TOTALE MISSIONE 7: Turismo	0,00	0,00	0,00	0,00	0,00	0,00	0,00	0,00	0,00	0,00	0,00
08	MISSIONE 8: Assetto del territorio ed edilizia abitativa											
01	Urbanistica e assetto del territorio	0,00	587.732,94	0,00	0,00	0,00	587.732,94	0,00	0,00	0,00	0,00	0,00



PROSPETTO DELLE SPESE DI BILANCIO PER MISSIONI, PROGRAMMI E MACROAGGREGATI
SPESE IN CONTO CAPITALE E SPESE PER INCREMENTO DI ATTIVITA' FINANZIARIE - IMPEGNI

MISSIONI E PROGRAMMI / MACROAGGREGATI		Tributi in conto capitale a carico dell'ente	Investimenti fissi lordi e acquisto terreni	Contributi agli investimenti	Altri trasferimenti in conto capitale	Altre spese in conto capitale	Totale SPESE IN CONTO CAPITALE	Acquisizione di attività finanziate	Concessione crediti di breve termine	Concessione crediti di medio - lungo termine	Altre spese per incremento attività finanziarie	Totale SPESE PER INCREMENTO D ATTIVITA' FINANZIARIE
		201	202	203	204	205	200	301	302	303	304	300
	TOTALE MISSIONE 8: Assetto del territorio ed edilizia abitativa	0,00	587.732,94	0,00	0,00	0,00	587.732,94	0,00	0,00	0,00	0,00	0,00
09	MISSIONE 9: Sviluppo sostenibile e tutela del territorio e dell'ambiente											
01	Difesa del suolo	0,00	0,00	0,00	0,00	0,00	0,00	0,00	0,00	0,00	0,00	0,00
02	Tutela, valorizzazione e recupero ambientale	0,00	70.167,95	0,00	0,00	0,00	70.167,95	0,00	0,00	0,00	0,00	0,00
03	Rifiuti	0,00	0,00	17.333,00	0,00	0,00	17.333,00	0,00	0,00	0,00	0,00	0,00
04	Servizio idrico integrato	0,00	6.691,25	0,00	0,00	0,00	6.691,25	0,00	0,00	0,00	0,00	0,00
05	Aree protette, parchi naturali, protezione naturalistica e forestazione	0,00	0,00	0,00	0,00	0,00	0,00	0,00	0,00	0,00	0,00	0,00
	TOTALE MISSIONE 9: Sviluppo sostenibile e tutela del territorio e dell'ambiente	0,00	76.859,20	17.333,00	0,00	0,00	94.192,20	0,00	0,00	0,00	0,00	0,00
10	MISSIONE 10: Trasporti e diritto alla mobilità'											
05	Viabilità' e infrastrutture stradali	0,00	1.004.064,75	0,00	0,00	0,00	1.004.064,75	0,00	0,00	0,00	0,00	0,00
	TOTALE MISSIONE 10: Trasporti e diritto alla mobilità'	0,00	1.004.064,75	0,00	0,00	0,00	1.004.064,75	0,00	0,00	0,00	0,00	0,00
11	MISSIONE 11: Soccorso civile											
01	Sistema di protezione civile	0,00	54.454,00	0,00	0,00	0,00	54.454,00	0,00	0,00	0,00	0,00	0,00
02	Interventi a seguito di calamita' naturali	0,00	340.220,45	0,00	0,00	0,00	340.220,45	0,00	0,00	0,00	0,00	0,00
	TOTALE MISSIONE 11: Soccorso civile	0,00	394.674,45	0,00	0,00	0,00	394.674,45	0,00	0,00	0,00	0,00	0,00
12	MISSIONE 12: Diritti sociali, politiche sociali e famiglia											
02	Interventi per la disabilita'	0,00	0,00	0,00	0,00	0,00	0,00	0,00	0,00	0,00	0,00	0,00
03	Interventi per gli anziani	0,00	9.203,40	0,00	0,00	0,00	9.203,40	0,00	0,00	0,00	0,00	0,00
09	Servizio necroscopico e cimiteriale	0,00	0,00	222,92	0,00	0,00	222,92	0,00	0,00	0,00	0,00	0,00
	TOTALE MISSIONE 12: Diritti sociali, politiche sociali e famiglia	0,00	9.203,40	222,92	0,00	0,00	9.426,32	0,00	0,00	0,00	0,00	0,00
14	MISSIONE 14: Sviluppo economico e competitività'											
04	Reti e altri servizi di pubblica utilita'	0,00	0,00	0,00	0,00	0,00	0,00	0,00	0,00	0,00	0,00	0,00
	TOTALE MISSIONE 14: Sviluppo economico e competitività'	0,00	0,00	0,00	0,00	0,00	0,00	0,00	0,00	0,00	0,00	0,00
18	MISSIONE 18: Relazioni con le altre autonomie territoriali e locali											
01	Relazioni finanziarie con le altre autonomie territoriali	0,00	0,00	0,00	0,00	0,00	0,00	0,00	0,00	0,00	0,00	0,00
	TOTALE MISSIONE 18: Relazioni con le altre autonomie territoriali e locali	0,00	0,00	0,00	0,00	0,00	0,00	0,00	0,00	0,00	0,00	0,00

PROSPETTO DELLE SPESE DI BILANCIO PER MISSIONI, PROGRAMMI E MACROAGGREGATI
SPESE IN CONTO CAPITALE E SPESE PER INCREMENTO DI ATTIVITA' FINANZIARIE - IMPEGNI

MISSIONI E PROGRAMMI / MACROAGGREGATI	Tributi in conto capitale a carico dell'ente	Investimenti fissi lordi e acquisto terreni	Contributi agli investimenti	Altri trasferimenti in conto capitale	Altre spese in conto capitale	Totale SPESE IN CONTO CAPITALE	Acquisizione di attività finanziate	Concessione crediti di breve termine	Concessione crediti di medio - lungo termine	Altre spese per incremento attività finanziarie	Totale SPESE PER INCREMENTO D ATTIVITA' FINANZIARIE
	201	202	203	204	205	200	301	302	303	304	300
TOTALE MISSIONI	0,00	2.596.082,13	20.392,00	0,00	0,00	2.616.474,13	0,00	0,00	0,00	0,00	0,00



PROSPETTO DELLE SPESE DI BILANCIO PER MISSIONI, PROGRAMMI E MACROAGGREGATI
SPESE IN CONTO CAPITALE E SPESE PER INCREMENTO DI ATTIVITA' FINANZIARIE - PAGAMENTI C/COMPETENZA

MISSIONI E PROGRAMMI / MACROAGGREGATI		Tributi in conto capitale a carico dell'ente	Investimenti fissi lordi e acquisto terreni	Contributi agli investimenti	Altri trasferimenti in conto capitale	Altre spese in conto capitale	Totale SPESE IN CONTO CAPITALE	Acquisizione di attività finanziate	Concessione crediti di breve termine	Concessione crediti di medio - lungo termine	Altre spese per incremento attività finanziare	Totale SPESE PER INCREMENTO D ATTIVITA' FINANZIARIE
		201	202	203	204	205	200	301	302	303	304	300
01	MISSIONE 1: Servizi istituzionali, generali e di gestione											
03	Gestione economica, finanziaria, programmazione, provveditorato	0,00	0,00	0,00	0,00	0,00	0,00	0,00	0,00	0,00	0,00	0,00
06	Ufficio tecnico	0,00	0,00	0,00	0,00	0,00	0,00	0,00	0,00	0,00	0,00	0,00
07	Elezioni e consultazioni popolari - Anagrafe e stato civile	0,00	0,00	0,00	0,00	0,00	0,00	0,00	0,00	0,00	0,00	0,00
08	Statistica e sistemi informativi	0,00	1.997,04	0,00	0,00	0,00	1.997,04	0,00	0,00	0,00	0,00	0,00
11	Altri servizi generali	0,00	0,00	0,00	0,00	0,00	0,00	0,00	0,00	0,00	0,00	0,00
	TOTALE MISSIONE 1: Servizi istituzionali, generali e di gestione	0,00	1.997,04	0,00	0,00	0,00	1.997,04	0,00	0,00	0,00	0,00	0,00
03	MISSIONE 3: Ordine pubblico e sicurezza											
01	Polizia locale e amministrativa	0,00	8.912,58	0,00	0,00	0,00	8.912,58	0,00	0,00	0,00	0,00	0,00
	TOTALE MISSIONE 3: Ordine pubblico e sicurezza	0,00	8.912,58	0,00	0,00	0,00	8.912,58	0,00	0,00	0,00	0,00	0,00
04	MISSIONE 4: Istruzione e diritto allo studio											
01	Istruzione prescolastica	0,00	0,00	0,00	0,00	0,00	0,00	0,00	0,00	0,00	0,00	0,00
02	Altri ordini di istruzione non universitaria	0,00	281.287,71	0,00	0,00	0,00	281.287,71	0,00	0,00	0,00	0,00	0,00
	TOTALE MISSIONE 4: Istruzione e diritto allo studio	0,00	281.287,71	0,00	0,00	0,00	281.287,71	0,00	0,00	0,00	0,00	0,00
05	MISSIONE 5: Tutela e valorizzazione dei beni e attivita' culturali											
02	Attivita' culturali e interventi diversi nel settore culturale	0,00	5.255,76	2.500,00	0,00	0,00	7.755,76	0,00	0,00	0,00	0,00	0,00
	TOTALE MISSIONE 5: Tutela e valorizzazione dei beni e attivita' culturali	0,00	5.255,76	2.500,00	0,00	0,00	7.755,76	0,00	0,00	0,00	0,00	0,00
06	MISSIONE 6: Politiche giovanili, sport e tempo libero											
01	Sport e tempo libero	0,00	5.216,02	0,00	0,00	0,00	5.216,02	0,00	0,00	0,00	0,00	0,00
	TOTALE MISSIONE 6: Politiche giovanili, sport e tempo libero	0,00	5.216,02	0,00	0,00	0,00	5.216,02	0,00	0,00	0,00	0,00	0,00
07	MISSIONE 7: Turismo											
01	Sviluppo e valorizzazione del turismo	0,00	0,00	0,00	0,00	0,00	0,00	0,00	0,00	0,00	0,00	0,00
	TOTALE MISSIONE 7: Turismo	0,00	0,00	0,00	0,00	0,00	0,00	0,00	0,00	0,00	0,00	0,00
08	MISSIONE 8: Assetto del territorio ed edilizia abitativa											
01	Urbanistica e assetto del territorio	0,00	185.925,60	0,00	0,00	0,00	185.925,60	0,00	0,00	0,00	0,00	0,00



PROSPETTO DELLE SPESE DI BILANCIO PER MISSIONI, PROGRAMMI E MACROAGGREGATI
SPESE IN CONTO CAPITALE E SPESE PER INCREMENTO DI ATTIVITA' FINANZIARIE - PAGAMENTI C/COMPETENZA

MISSIONI E PROGRAMMI / MACROAGGREGATI		Tributi in conto capitale a carico dell'ente	Investimenti fissi lordi e acquisto terreni	Contributi agli investimenti	Altri trasferimenti in conto capitale	Altre spese in conto capitale	Totale SPESE IN CONTO CAPITALE	Acquisizione di attività finanziate	Concessione crediti di breve termine	Concessione crediti di medio - lungo termine	Altre spese per incremento attività finanziarie	Totale SPESE PER INCREMENTO D ATTIVITA' FINANZIARIE
		201	202	203	204	205	200	301	302	303	304	300
	TOTALE MISSIONE 8: Assetto del territorio ed edilizia abitativa	0,00	185.925,60	0,00	0,00	0,00	185.925,60	0,00	0,00	0,00	0,00	0,00
09	MISSIONE 9: Sviluppo sostenibile e tutela del territorio e dell'ambiente											
01	Difesa del suolo	0,00	0,00	0,00	0,00	0,00	0,00	0,00	0,00	0,00	0,00	0,00
02	Tutela, valorizzazione e recupero ambientale	0,00	47.293,31	0,00	0,00	0,00	47.293,31	0,00	0,00	0,00	0,00	0,00
03	Rifiuti	0,00	0,00	17.333,00	0,00	0,00	17.333,00	0,00	0,00	0,00	0,00	0,00
04	Servizio idrico integrato	0,00	0,00	0,00	0,00	0,00	0,00	0,00	0,00	0,00	0,00	0,00
05	Aree protette, parchi naturali, protezione naturalistica e forestazione	0,00	0,00	0,00	0,00	0,00	0,00	0,00	0,00	0,00	0,00	0,00
	TOTALE MISSIONE 9: Sviluppo sostenibile e tutela del territorio e dell'ambiente	0,00	47.293,31	17.333,00	0,00	0,00	64.626,31	0,00	0,00	0,00	0,00	0,00
10	MISSIONE 10: Trasporti e diritto alla mobilità'											
05	Viabilità' e infrastrutture stradali	0,00	309.217,75	0,00	0,00	0,00	309.217,75	0,00	0,00	0,00	0,00	0,00
	TOTALE MISSIONE 10: Trasporti e diritto alla mobilità'	0,00	309.217,75	0,00	0,00	0,00	309.217,75	0,00	0,00	0,00	0,00	0,00
11	MISSIONE 11: Soccorso civile											
01	Sistema di protezione civile	0,00	54.454,00	0,00	0,00	0,00	54.454,00	0,00	0,00	0,00	0,00	0,00
02	Interventi a seguito di calamita' naturali	0,00	17.440,80	0,00	0,00	0,00	17.440,80	0,00	0,00	0,00	0,00	0,00
	TOTALE MISSIONE 11: Soccorso civile	0,00	71.894,80	0,00	0,00	0,00	71.894,80	0,00	0,00	0,00	0,00	0,00
12	MISSIONE 12: Diritti sociali, politiche sociali e famiglia											
02	Interventi per la disabilita'	0,00	0,00	0,00	0,00	0,00	0,00	0,00	0,00	0,00	0,00	0,00
03	Interventi per gli anziani	0,00	3.249,80	0,00	0,00	0,00	3.249,80	0,00	0,00	0,00	0,00	0,00
09	Servizio necroscopico e cimiteriale	0,00	0,00	222,92	0,00	0,00	222,92	0,00	0,00	0,00	0,00	0,00
	TOTALE MISSIONE 12: Diritti sociali, politiche sociali e famiglia	0,00	3.249,80	222,92	0,00	0,00	3.472,72	0,00	0,00	0,00	0,00	0,00
14	MISSIONE 14: Sviluppo economico e competitività'											
04	Reti e altri servizi di pubblica utilita'	0,00	0,00	0,00	0,00	0,00	0,00	0,00	0,00	0,00	0,00	0,00
	TOTALE MISSIONE 14: Sviluppo economico e competitività'	0,00	0,00	0,00	0,00	0,00	0,00	0,00	0,00	0,00	0,00	0,00
18	MISSIONE 18: Relazioni con le altre autonomie territoriali e locali											
01	Relazioni finanziarie con le altre autonomie territoriali	0,00	0,00	0,00	0,00	0,00	0,00	0,00	0,00	0,00	0,00	0,00
	TOTALE MISSIONE 18: Relazioni con le altre autonomie territoriali e locali	0,00	0,00	0,00	0,00	0,00	0,00	0,00	0,00	0,00	0,00	0,00

PROSPETTO DELLE SPESE DI BILANCIO PER MISSIONI, PROGRAMMI E MACROAGGREGATI
SPESE IN CONTO CAPITALE E SPESE PER INCREMENTO DI ATTIVITA' FINANZIARIE - PAGAMENTI C/COMPETENZA

MISSIONI E PROGRAMMI / MACROAGGREGATI	Tributi in conto capitale a carico dell'ente	Investimenti fissi lordi e acquisto terreni	Contributi agli investimenti	Altri trasferimenti in conto capitale	Altre spese in conto capitale	Totale SPESE IN CONTO CAPITALE	Acquisizione di attività finanziate	Concessione crediti di breve termine	Concessione crediti di medio - lungo termine	Altre spese per incremento attività finanziarie	Totale SPESE PER INCREMENTO D ATTIVITA' FINANZIARIE
	201	202	203	204	205	200	301	302	303	304	300
TOTALE MISSIONI	0,00	920.250,37	20.055,92	0,00	0,00	940.306,29	0,00	0,00	0,00	0,00	0,00



PROSPETTO DELLE SPESE DI BILANCIO PER MISSIONI, PROGRAMMI E MACROAGGREGATI
SPESE IN CONTO CAPITALE E SPESE PER INCREMENTO DI ATTIVITA' FINANZIARIE - PAGAMENTI C/RESIDUI

MISSIONI E PROGRAMMI / MACROAGGREGATI		Tributi in conto capitale a carico dell'ente	Investimenti fissi lordi e acquisto terreni	Contributi agli investimenti	Altri trasferimenti in conto capitale	Altre spese in conto capitale	Totale SPESE IN CONTO CAPITALE	Acquisizione di attività finanziate	Concessione crediti di breve termine	Concessione crediti di medio - lungo termine	Altre spese per incremento attività finanziarie	Totale SPESE PER INCREMENTO D ATTIVITA' FINANZIARIE
		201	202	203	204	205	200	301	302	303	304	300
01	MISSIONE 1: Servizi istituzionali, generali e di gestione											
03	Gestione economica, finanziaria, programmazione, provveditorato	0,00	0,00	0,00	0,00	0,00	0,00	0,00	0,00	0,00	0,00	0,00
06	Ufficio tecnico	0,00	0,00	0,00	0,00	0,00	0,00	0,00	0,00	0,00	0,00	0,00
07	Elezioni e consultazioni popolari - Anagrafe e stato civile	0,00	0,00	0,00	0,00	0,00	0,00	0,00	0,00	0,00	0,00	0,00
08	Statistica e sistemi informativi	0,00	10.737,00	0,00	0,00	0,00	10.737,00	0,00	0,00	0,00	0,00	0,00
11	Altri servizi generali	0,00	0,00	0,00	0,00	0,00	0,00	0,00	0,00	0,00	0,00	0,00
	TOTALE MISSIONE 1: Servizi istituzionali, generali e di gestione	0,00	10.737,00	0,00	0,00	0,00	10.737,00	0,00	0,00	0,00	0,00	0,00
03	MISSIONE 3: Ordine pubblico e sicurezza											
01	Polizia locale e amministrativa	0,00	14.303,20	0,00	0,00	0,00	14.303,20	0,00	0,00	0,00	0,00	0,00
	TOTALE MISSIONE 3: Ordine pubblico e sicurezza	0,00	14.303,20	0,00	0,00	0,00	14.303,20	0,00	0,00	0,00	0,00	0,00
04	MISSIONE 4: Istruzione e diritto allo studio											
01	Istruzione prescolastica	0,00	3.050,00	0,00	0,00	0,00	3.050,00	0,00	0,00	0,00	0,00	0,00
02	Altri ordini di istruzione non universitaria	0,00	54.881,41	0,00	0,00	0,00	54.881,41	0,00	0,00	0,00	0,00	0,00
	TOTALE MISSIONE 4: Istruzione e diritto allo studio	0,00	57.931,41	0,00	0,00	0,00	57.931,41	0,00	0,00	0,00	0,00	0,00
05	MISSIONE 5: Tutela e valorizzazione dei beni e attività culturali											
02	Attività culturali e interventi diversi nel settore culturale	0,00	8.904,95	1.723,90	0,00	0,00	10.628,85	0,00	0,00	0,00	0,00	0,00
	TOTALE MISSIONE 5: Tutela e valorizzazione dei beni e attività culturali	0,00	8.904,95	1.723,90	0,00	0,00	10.628,85	0,00	0,00	0,00	0,00	0,00
06	MISSIONE 6: Politiche giovanili, sport e tempo libero											
01	Sport e tempo libero	0,00	0,00	0,00	0,00	0,00	0,00	0,00	0,00	0,00	0,00	0,00
	TOTALE MISSIONE 6: Politiche giovanili, sport e tempo libero	0,00	0,00	0,00	0,00	0,00	0,00	0,00	0,00	0,00	0,00	0,00
07	MISSIONE 7: Turismo											
01	Sviluppo e valorizzazione del turismo	0,00	0,00	0,00	0,00	0,00	0,00	0,00	0,00	0,00	0,00	0,00
	TOTALE MISSIONE 7: Turismo	0,00	0,00	0,00	0,00	0,00	0,00	0,00	0,00	0,00	0,00	0,00
08	MISSIONE 8: Assetto del territorio ed edilizia abitativa											
01	Urbanistica e assetto del territorio	0,00	24.540,14	0,00	0,00	0,00	24.540,14	0,00	0,00	0,00	0,00	0,00



PROSPETTO DELLE SPESE DI BILANCIO PER MISSIONI, PROGRAMMI E MACROAGGREGATI
SPESE IN CONTO CAPITALE E SPESE PER INCREMENTO DI ATTIVITA' FINANZIARIE - PAGAMENTI C/RESIDUI

MISSIONI E PROGRAMMI / MACROAGGREGATI		Tributi in conto capitale a carico dell'ente	Investimenti fissi lordi e acquisto terreni	Contributi agli investimenti	Altri trasferimenti in conto capitale	Altre spese in conto capitale	Totale SPESE IN CONTO CAPITALE	Acquisizione di attività finanziate	Concessione crediti di breve termine	Concessione crediti di medio - lungo termine	Altre spese per incremento attività finanziarie	Totale SPESE PER INCREMENTO D ATTIVITA' FINANZIARIE
		201	202	203	204	205	200	301	302	303	304	300
	TOTALE MISSIONE 8: Assetto del territorio ed edilizia abitativa	0,00	24.540,14	0,00	0,00	0,00	24.540,14	0,00	0,00	0,00	0,00	0,00
09	MISSIONE 9: Sviluppo sostenibile e tutela del territorio e dell'ambiente											
01	Difesa del suolo	0,00	0,00	0,00	0,00	0,00	0,00	0,00	0,00	0,00	0,00	0,00
02	Tutela, valorizzazione e recupero ambientale	0,00	0,00	0,00	0,00	0,00	0,00	0,00	0,00	0,00	0,00	0,00
03	Rifiuti	0,00	0,00	0,00	0,00	0,00	0,00	0,00	0,00	0,00	0,00	0,00
04	Servizio idrico integrato	0,00	15.311,00	0,00	0,00	0,00	15.311,00	0,00	0,00	0,00	0,00	0,00
05	Aree protette, parchi naturali, protezione naturalistica e forestazione	0,00	0,00	0,00	0,00	0,00	0,00	0,00	0,00	0,00	0,00	0,00
	TOTALE MISSIONE 9: Sviluppo sostenibile e tutela del territorio e dell'ambiente	0,00	15.311,00	0,00	0,00	0,00	15.311,00	0,00	0,00	0,00	0,00	0,00
10	MISSIONE 10: Trasporti e diritto alla mobilità'											
05	Viabilità' e infrastrutture stradali	0,00	18.561,74	0,00	0,00	0,00	18.561,74	0,00	0,00	0,00	0,00	0,00
	TOTALE MISSIONE 10: Trasporti e diritto alla mobilità'	0,00	18.561,74	0,00	0,00	0,00	18.561,74	0,00	0,00	0,00	0,00	0,00
11	MISSIONE 11: Soccorso civile											
01	Sistema di protezione civile	0,00	3.000,00	0,00	0,00	0,00	3.000,00	0,00	0,00	0,00	0,00	0,00
02	Interventi a seguito di calamità' naturali	0,00	0,00	0,00	0,00	0,00	0,00	0,00	0,00	0,00	0,00	0,00
	TOTALE MISSIONE 11: Soccorso civile	0,00	3.000,00	0,00	0,00	0,00	3.000,00	0,00	0,00	0,00	0,00	0,00
12	MISSIONE 12: Diritti sociali, politiche sociali e famiglia											
02	Interventi per la disabilità'	0,00	0,00	10.705,00	0,00	0,00	10.705,00	0,00	0,00	0,00	0,00	0,00
03	Interventi per gli anziani	0,00	13.625,00	0,00	0,00	0,00	13.625,00	0,00	0,00	0,00	0,00	0,00
09	Servizio necroscopico e cimiteriale	0,00	0,00	0,00	0,00	0,00	0,00	0,00	0,00	0,00	0,00	0,00
	TOTALE MISSIONE 12: Diritti sociali, politiche sociali e famiglia	0,00	13.625,00	10.705,00	0,00	0,00	24.330,00	0,00	0,00	0,00	0,00	0,00
14	MISSIONE 14: Sviluppo economico e competitività'											
04	Reti e altri servizi di pubblica utilità'	0,00	760,00	0,00	0,00	0,00	760,00	0,00	0,00	0,00	0,00	0,00
	TOTALE MISSIONE 14: Sviluppo economico e competitività'	0,00	760,00	0,00	0,00	0,00	760,00	0,00	0,00	0,00	0,00	0,00
18	MISSIONE 18: Relazioni con le altre autonomie territoriali e locali											
01	Relazioni finanziarie con le altre autonomie territoriali	0,00	0,00	0,00	0,00	43.200,00	43.200,00	0,00	0,00	0,00	0,00	0,00
	TOTALE MISSIONE 18: Relazioni con le altre autonomie territoriali e locali	0,00	0,00	0,00	0,00	43.200,00	43.200,00	0,00	0,00	0,00	0,00	0,00

PROSPETTO DELLE SPESE DI BILANCIO PER MISSIONI, PROGRAMMI E MACROAGGREGATI
SPESE IN CONTO CAPITALE E SPESE PER INCREMENTO DI ATTIVITA' FINANZIARIE - PAGAMENTI C/RESIDUI

MISSIONI E PROGRAMMI / MACROAGGREGATI	Tributi in conto capitale a carico dell'ente	Investimenti fissi lordi e acquisto terreni	Contributi agli investimenti	Altri trasferimenti in conto capitale	Altre spese in conto capitale	Totale SPESE IN CONTO CAPITALE	Acquisizione di attività finanziate	Concessione crediti di breve termine	Concessione crediti di medio - lungo termine	Altre spese per incremento attività finanziarie	Totale SPESE PER INCREMENTO D ATTIVITA' FINANZIARIE
	201	202	203	204	205	200	301	302	303	304	300
TOTALE MISSIONI	0,00	167.674,44	12.428,90	0,00	43.200,00	223.303,34	0,00	0,00	0,00	0,00	0,00



PROSPETTO DELLE SPESE DI BILANCIO PER MISSIONI, PROGRAMMI E MACROAGGREGATI - SPESE PER RIMBORSO DI PRESTITI - IMPEGNI

MISSIONI E PROGRAMMI / MACROAGGREGATI		Rimborso di titoli obbligazionari	Rimborso prestiti a breve termine	Rimborso mutui e altri finanziamenti a medio lungo termine	Rimborso di altre forme di indebitamento	Fondi per rimborso prestiti	Totale
		401	402	403	404	405	400
50	MISSIONE 50: Debito pubblico						
02	Quota capitale ammortamento mutui e prestiti obbligazionari	0,00	0,00	170.654,48	0,00	0,00	170.654,48
	TOTALE MISSIONE 50: Debito pubblico	0,00	0,00	170.654,48	0,00	0,00	170.654,48
	TOTALE MISSIONI	0,00	0,00	170.654,48	0,00	0,00	170.654,48

PROSPETTO DELLE SPESE DI BILANCIO PER MISSIONI, PROGRAMMI E MACROAGGREGATI
- SPESE PER SERVIZI PER CONTO TERZI E PARTITE GIRO
- IMPEGNI

MISSIONI E PROGRAMMI / MACROAGGREGATI		Uscite per partite giro	Uscite per conto terzi	Totale
		701	702	700
99	MISSIONE 99: Servizi per conto terzi			
01	Servizi per conto terzi e Partite di giro	1.381.526,79	24.447,61	1.405.974,40
	TOTALE MISSIONE 99: Servizi per conto terzi	1.381.526,79	24.447,61	1.405.974,40
	TOTALE MISSIONI	1.381.526,79	24.447,61	1.405.974,40



TITOLI E TIPOLOGIE DI ENTRATA		Anno 2020		Anno 2021		Anni successivi
		Previsione di competenza	Accertamenti	Previsione di competenza del bilancio pluriennale	Accertamenti	Accertamenti
	TITOLO 1: Entrate correnti di natura tributaria, contributiva e perequativa					
10101	Tipologia 101: Imposte, tasse e proventi assimilati	5.816.522,00	25.171,16	5.806.522,00	25.171,16	0,00
10102	Tipologia 102: Tributi destinati al finanziamento della sanità (solo per le Regioni)	0,00	0,00	0,00	0,00	0,00
10103	Tipologia 103: Tributi devoluti e regolati alle autonomie speciali	0,00	0,00	0,00	0,00	0,00
10104	Tipologia 104: Compartecipazioni di tributi	1.300,00	0,00	1.300,00	0,00	0,00
10301	Tipologia 301: Fondi perequativi da Amministrazioni Centrali	0,00	0,00	0,00	0,00	0,00
10302	Tipologia 302: Fondi perequativi dalla Regione o Provincia autonoma	0,00	0,00	0,00	0,00	0,00
10000	Totale TITOLO 1	5.817.822,00	25.171,16	5.807.822,00	25.171,16	0,00
	TITOLO 2: Trasferimenti correnti					
20101	Tipologia 101: Trasferimenti correnti da Amministrazioni pubbliche	138.432,00	3.000,00	135.432,00	0,00	0,00
20102	Tipologia 102: Trasferimenti correnti da Famiglie	0,00	0,00	0,00	0,00	0,00
20103	Tipologia 103: Trasferimenti correnti da Imprese	0,00	0,00	0,00	0,00	0,00
20104	Tipologia 104: Trasferimenti correnti da Istituzioni Sociali Private	0,00	0,00	0,00	0,00	0,00
20105	Tipologia 105: Trasferimenti correnti dall'Unione Europea e dal Resto del Mondo	0,00	0,00	0,00	0,00	0,00
20000	Totale TITOLO 2	138.432,00	3.000,00	135.432,00	0,00	0,00
	TITOLO 3: Entrate extratributarie					
30100	Tipologia 100: Vendita di beni e servizi e proventi derivanti dalla gestione dei beni	1.209.909,00	101.918,80	1.219.909,00	9.760,00	0,00
30200	Tipologia 200: Proventi derivanti dall'attività di controllo e repressione delle irregolarità e degli illeciti	272.000,00	16.170,62	277.000,00	9.085,81	0,00
30300	Tipologia 300: Interessi attivi	6.800,00	124,96	6.800,00	93,08	0,00
30400	Tipologia 400: Altre entrate da redditi da capitale	0,00	0,00	0,00	0,00	0,00
30500	Tipologia 500: Rimborsi e altre entrate correnti	82.900,00	780,00	82.900,00	0,00	0,00
30000	Totale TITOLO 3	1.571.609,00	118.994,38	1.586.609,00	18.938,89	0,00
	TITOLO 4: Entrate in conto capitale					
40100	Tipologia 100: Tributi in conto capitale	0,00	0,00	0,00	0,00	0,00
40200	Tipologia 200: Contributi agli investimenti	2.105.671,00	0,00	20.000,00	0,00	0,00
40300	Tipologia 300: Altri trasferimenti in conto capitale	0,00	0,00	0,00	0,00	0,00
40400	Tipologia 400: Entrate da alienazione di beni materiali e immateriali	5.090.400,00	0,00	0,00	0,00	0,00
40500	Tipologia 500: Altre entrate in conto capitale	300.000,00	0,00	100.000,00	0,00	0,00



TITOLI E TIPOLOGIE DI ENTRATA		Anno 2020		Anno 2021		Anni successivi
		Previsione di competenza	Accertamenti	Previsione di competenza del bilancio pluriennale	Accertamenti	Accertamenti
40000	Totale TITOLO 4	7.496.071,00	0,00	120.000,00	0,00	0,00
	TITOLO 5: Entrate da riduzione di attivita' finanziarie					
50100	Tipologia 100: Alienazione di attivita' finanziarie	0,00	0,00	0,00	0,00	0,00
50200	Tipologia 200: Riscossione crediti di breve termine	0,00	0,00	0,00	0,00	0,00
50300	Tipologia 300: Riscossione crediti di medio-lungo termine	0,00	0,00	0,00	0,00	0,00
50400	Tipologia 400: Altre entrate per riduzione di attivita' finanziarie	0,00	0,00	0,00	0,00	0,00
50000	Totale TITOLO 5	0,00	0,00	0,00	0,00	0,00
	TITOLO 6: Accensione Prestiti					
60100	Tipologia 100: Emissione di titoli obbligazionari	0,00	0,00	0,00	0,00	0,00
60200	Tipologia 200: Accensione prestiti a breve termine	0,00	0,00	0,00	0,00	0,00
60300	Tipologia 300: Accensione mutui e altri finanziamenti a medio lungo termine	0,00	0,00	0,00	0,00	0,00
60400	Tipologia 400: Altre forme di indebitamento	0,00	0,00	0,00	0,00	0,00
60000	Totale TITOLO 6	0,00	0,00	0,00	0,00	0,00
	TITOLO 9: Entrate per conto terzi e partite di giro					
90100	Tipologia 100: Entrate per partite di giro	1.470.000,00	0,00	1.470.000,00	0,00	0,00
90200	Tipologia 200: Entrate per conto terzi	585.000,00	0,00	585.000,00	0,00	0,00
90000	Totale TITOLO 9	2.055.000,00	0,00	2.055.000,00	0,00	0,00
	TOTALE ACCERTAMENTI	17.078.934,00	147.165,54	9.704.863,00	44.110,05	0,00



TITOLI E MACROAGGREGATI DI SPESA		Anno 2020		Anno 2021		Anni successivi
		Previsione di competenza	Impegni	Previsione di competenza del bilancio pluriennale	Impegni	Impegni
	TITOLO 1: Spese correnti					
101	Redditi da lavoro dipendente	1.668.093,83	108.044,43	1.643.943,00	0,00	0,00
102	Imposte e tasse a carico dell'ente	128.120,17	7.666,17	127.984,00	660,00	0,00
103	Acquisto di beni e servizi	3.807.008,42	589.621,70	3.790.910,00	275.671,53	61.545,95
104	Trasferimenti correnti	1.087.391,00	60.159,67	1.075.243,00	109,97	0,00
105	Trasferimenti di tributi	0,00	0,00	0,00	0,00	0,00
106	Fondi perequativi	0,00	0,00	0,00	0,00	0,00
107	Interessi passivi	139.959,00	0,00	133.374,00	0,00	0,00
108	Altre spese per redditi da capitale	0,00	0,00	0,00	0,00	0,00
109	Rimborsi e poste correttive delle entrate	120.281,00	4.830,75	120.200,00	0,00	0,00
110	Altre spese correnti	488.631,55	66.725,00	484.506,55	0,00	0,00
100	Totale TITOLO 1	7.439.484,97	837.047,72	7.376.160,55	276.441,50	61.545,95
	TITOLO 2: Spese in conto capitale					
201	Tributi in conto capitale a carico dell'ente	0,00	0,00	0,00	0,00	0,00
202	Investimenti fissi lordi e acquisto di terreni	7.701.484,93	175.746,93	187.000,00	0,00	0,00
203	Contributi agli investimenti	43.333,00	17.333,00	26.000,00	0,00	0,00
204	Altri trasferimenti in conto capitale	0,00	0,00	0,00	0,00	0,00
205	Altre spese in conto capitale	0,00	0,00	0,00	0,00	0,00
200	Totale TITOLO 2	7.744.817,93	193.079,93	213.000,00	0,00	0,00
	TITOLO 3: Spese per incremento attivita' finanziarie					
301	Acquisizioni di attività finanziarie	0,00	0,00	0,00	0,00	0,00
302	Concessione crediti di breve termine	0,00	0,00	0,00	0,00	0,00
303	Concessione crediti di medio-lungo termine	0,00	0,00	0,00	0,00	0,00
304	Altre spese per incremento di attività finanziarie	0,00	0,00	0,00	0,00	0,00
300	Totale TITOLO 3	0,00	0,00	0,00	0,00	0,00
	TITOLO 4: Rimborso Prestiti					
401	Rimborso di titoli obbligazionari	0,00	0,00	0,00	0,00	0,00
402	Rimborso prestiti a breve termine	0,00	0,00	0,00	0,00	0,00



TITOLI E MACROAGGREGATI DI SPESA		Anno 2020		Anno 2021		Anni successivi
		Previsione di competenza	Impegni	Previsione di competenza del bilancio pluriennale	Impegni	Impegni
403	Rimborso mutui e altri finanziamenti a medio lungo termine	147.920,00	0,00	154.861,00	0,00	0,00
404	Rimborso di altre forme di indebitamento	0,00	0,00	0,00	0,00	0,00
405	Fondi per rimborso prestiti	0,00	0,00	0,00	0,00	0,00
400	Totale TITOLO 4	147.920,00	0,00	154.861,00	0,00	0,00
	TITOLO 5: Chiusura Anticipazioni ricevute da istituto tesoriere/cassiere					
501	Chiusura Anticipazioni ricevute da istituto tesoriere/cassiere	700.000,00	0,00	700.000,00	0,00	0,00
500	Totale TITOLO 5	700.000,00	0,00	700.000,00	0,00	0,00
	TITOLO 7: Uscite per conto terzi e partite di giro					
701	Uscite per partite di giro	1.470.000,00	0,00	1.470.000,00	0,00	0,00
702	Uscite per conto terzi	585.000,00	0,00	585.000,00	0,00	0,00
700	Totale TITOLO 7	2.055.000,00	0,00	2.055.000,00	0,00	0,00
	TOTALE IMPEGNI	18.087.222,90	1.030.127,65	10.499.021,55	276.441,50	61.545,95



Rendiconto gestione 2019

Costi per missioni

Missione 1 - Servizi istituzionali, generali e di gestione

Componenti negativi della gestione	Consumi materie prime	Acquisto di materie prime e/o beni di consumo	37.699,63
		Variazioni nelle rimanenze di materie peime e/o beni di consumo (+/-)	0,00
	Prestazioni di servizi e Trasferimenti contributi	Prestazioni di servizi	425.034,41
		Trasferimenti correnti	53.850,56
		Contributi agli investimenti ad amministrazioni pubbliche	0,00
		Contributi agli investimenti ad altri soggetti	0,00
	Utilizzo di beni di terzi	Utilizzo beni di terzi	44.760,04
	Personale	Personale	1.037.548,04
	Ammortamenti e svalutazioni	Ammortamenti immobilizzazioni immateriali	9.566,05
		Ammortamenti immobilizzazioni materiali	490.779,94
		Altre svalutazioni delle immobilizzazioni	0,00
		Svalutazione dei crediti	0,00
	Accantonamenti	Accantonamento per rischi	0,00
		Altri accantonamenti	189.553,22
Oneri diversi di gestione	Oneri diversi di gestione	146.633,62	
Totale componenti negativi della gestione			2.435.425,51
Oneri finanziari	Oneri finanziari	Interessi ed altri oneri finanziari	2.651,77
	Totale oneri finanziari		2.651,77
Rettifiche di valore attività finanziarie	Svalutazioni	Svalutazioni	0,00
	Totale rettifiche di valore attività finanziarie		0,00
Componenti ed oneri straordinari	Oneri straordinari	Sopravvenienze passive e insussistenze dell'attivo	72.595,48
		Minusvalenze patrimoniali	0,00
		Trasferimenti in conto capitale	0,00
		Altri oneri straordinari	0,00
Totale oneri straordinari			72.595,48
Imposte	Imposte	Imposte	68.638,97
	Totale Imposte		68.638,97
Totale costi missione			2.579.311,73



Rendiconto gestione 2019

Costi per missioni

Missione 3 - Ordine pubblico e sicurezza

Componenti negativi della gestione	Consumi materie prime	Acquisto di materie prime e/o beni di consumo	13.440,04
		Variazioni nelle rimanenze di materie peime e/o beni di consumo (+/-)	0,00
	Prestazioni di servizi e Trasferimenti contributi	Prestazioni di servizi	30.988,25
		Trasferimenti correnti	500,00
		Contributi agli investimenti ad amministrazioni pubbliche	0,00
		Contributi agli investimenti ad altri soggetti	0,00
	Utilizzo di beni di terzi	Utilizzo beni di terzi	878,40
	Personale	Personale	355.212,45
	Ammortamenti e svalutazioni	Ammortamenti immobilizzazioni immateriali	0,00
		Ammortamenti immobilizzazioni materiali	0,00
		Altre svalutazioni delle immobilizzazioni	0,00
		Svalutazione dei crediti	0,00
	Accantonamenti	Accantonamento per rischi	0,00
		Altri accantonamenti	0,00
	Oneri diversi di gestione	Oneri diversi di gestione	2.359,48
Totale componenti negativi della gestione			403.378,62
Oneri finanziari	Oneri finanziari	Interessi ed altri oneri finanziari	0,00
	Totale oneri finanziari		
Rettifiche di valore attività finanziarie	Svalutazioni	Svalutazioni	0,00
	Totale rettifiche di valore attività finanziarie		
Componenti ed oneri straordinari	Oneri straordinari	Sopravvenienze passive e insussistenze dell'attivo	0,00
		Minusvalenze patrimoniali	0,00
		Trasferimenti in conto capitale	0,00
		Altri oneri straordinari	0,00
Totale oneri straordinari			0,00
Imposte	Imposte	Imposte	25.139,15
	Totale Imposte		
Totale costi missione			428.517,77



Rendiconto gestione 2019

Costi per missioni

Missione 4 - Istruzione e diritto allo studio

Componenti negativi della gestione	Consumi materie prime	Acquisto di materie prime e/o beni di consumo	15.472,70
		Variazioni nelle rimanenze di materie peime e/o beni di consumo (+/-)	0,00
	Prestazioni di servizi e Trasferimenti contributi	Prestazioni di servizi	153.543,68
		Trasferimenti correnti	28.856,53
		Contributi agli investimenti ad amministrazioni pubbliche	0,00
		Contributi agli investimenti ad altri soggetti	0,00
	Utilizzo di beni di terzi	Utilizzo beni di terzi	0,00
	Personale	Personale	0,00
	Ammortamenti e svalutazioni	Ammortamenti immobilizzazioni immateriali	0,00
		Ammortamenti immobilizzazioni materiali	0,00
		Altre svalutazioni delle immobilizzazioni	0,00
		Svalutazione dei crediti	0,00
	Accantonamenti	Accantonamento per rischi	0,00
		Altri accantonamenti	0,00
	Oneri diversi di gestione	Oneri diversi di gestione	0,00
Totale componenti negativi della gestione			197.872,91
Oneri finanziari	Oneri finanziari	Interessi ed altri oneri finanziari	8.232,07
	Totale oneri finanziari		
Rettifiche di valore attività finanziarie	Svalutazioni	Svalutazioni	0,00
	Totale rettifiche di valore attività finanziarie		
Componenti ed oneri straordinari	Oneri straordinari	Sopravvenienze passive e insussistenze dell'attivo	0,00
		Minusvalenze patrimoniali	0,00
		Trasferimenti in conto capitale	0,00
		Altri oneri straordinari	0,00
Totale oneri straordinari			0,00
Imposte	Imposte	Imposte	0,00
	Totale Imposte		
Totale costi missione			206.104,98



Rendiconto gestione 2019

Costi per missioni

Missione 5 - Tutela e valorizzazione dei beni e attività culturali

Componenti negativi della gestione	Consumi materie prime	Acquisto di materie prime e/o beni di consumo	1.467,60
		Variazioni nelle rimanenze di materie prime e/o beni di consumo (+/-)	0,00
	Prestazioni di servizi e Trasferimenti contribuiti	Prestazioni di servizi	45.688,81
		Trasferimenti correnti	59.905,00
		Contributi agli investimenti ad amministrazioni pubbliche	0,00
		Contributi agli investimenti ad altri soggetti	2.836,08
	Utilizzo di beni di terzi	Utilizzo beni di terzi	0,00
	Personale	Personale	26.583,54
	Ammortamenti e svalutazioni	Ammortamenti immobilizzazioni immateriali	0,00
		Ammortamenti immobilizzazioni materiali	0,00
		Altre svalutazioni delle immobilizzazioni	0,00
		Svalutazione dei crediti	0,00
	Accantonamenti	Accantonamento per rischi	0,00
		Altri accantonamenti	0,00
Oneri diversi di gestione	Oneri diversi di gestione	0,00	
Totale componenti negativi della gestione			136.481,03
Oneri finanziari	Oneri finanziari	Interessi ed altri oneri finanziari	4.947,33
	Totale oneri finanziari		4.947,33
Rettifiche di valore attività finanziarie	Svalutazioni	Svalutazioni	0,00
	Totale rettifiche di valore attività finanziarie		0,00
Componenti ed oneri straordinari	Oneri straordinari	Sopravvenienze passive e insussistenze dell'attivo	0,00
		Minusvalenze patrimoniali	0,00
		Trasferimenti in conto capitale	0,00
		Altri oneri straordinari	0,00
Totale oneri straordinari			0,00
Imposte	Imposte	Imposte	1.786,19
	Totale Imposte		1.786,19
Totale costi missione			143.214,55



Rendiconto gestione 2019

Costi per missioni

Missione 6 - Politiche giovanili, sport e tempo libero

Componenti negativi della gestione	Consumi materie prime	Acquisto di materie prime e/o beni di consumo	45,94
		Variazioni nelle rimanenze di materie peime e/o beni di consumo (+/-)	0,00
	Prestazioni di servizi e Trasferimenti contributi	Prestazioni di servizi	36.899,46
		Trasferimenti correnti	8.910,00
		Contributi agli investimenti ad amministrazioni pubbliche	0,00
		Contributi agli investimenti ad altri soggetti	0,00
	Utilizzo di beni di terzi	Utilizzo beni di terzi	0,00
	Personale	Personale	0,00
	Ammortamenti e svalutazioni	Ammortamenti immobilizzazioni immateriali	0,00
		Ammortamenti immobilizzazioni materiali	0,00
		Altre svalutazioni delle immobilizzazioni	0,00
		Svalutazione dei crediti	0,00
	Accantonamenti	Accantonamento per rischi	0,00
		Altri accantonamenti	0,00
Oneri diversi di gestione	Oneri diversi di gestione	0,00	
Totale componenti negativi della gestione			45.855,40
Oneri finanziari	Oneri finanziari	Interessi ed altri oneri finanziari	2.732,74
	Totale oneri finanziari		2.732,74
Rettifiche di valore attività finanziarie	Svalutazioni	Svalutazioni	0,00
	Totale rettifiche di valore attività finanziarie		0,00
Componenti ed oneri straordinari	Oneri straordinari	Sopravvenienze passive e insussistenze dell'attivo	0,00
		Minusvalenze patrimoniali	0,00
		Trasferimenti in conto capitale	0,00
		Altri oneri straordinari	0,00
Totale oneri straordinari			0,00
Imposte	Imposte	Imposte	0,00
	Totale Imposte		0,00
Totale costi missione			48.588,14



Rendiconto gestione 2019

Costi per missioni

Missione 7 - Turismo

Componenti negativi della gestione	Consumi materie prime	Acquisto di materie prime e/o beni di consumo	4.828,74
		Variazioni nelle rimanenze di materie peime e/o beni di consumo (+/-)	0,00
	Prestazioni di servizi e Trasferimenti contributi	Prestazioni di servizi	62.289,52
		Trasferimenti correnti	17.750,00
		Contributi agli investimenti ad amministrazioni pubbliche	0,00
		Contributi agli investimenti ad altri soggetti	0,00
	Utilizzo di beni di terzi	Utilizzo beni di terzi	0,00
	Personale	Personale	53.332,00
	Ammortamenti e svalutazioni	Ammortamenti immobilizzazioni immateriali	0,00
		Ammortamenti immobilizzazioni materiali	0,00
		Altre svalutazioni delle immobilizzazioni	0,00
		Svalutazione dei crediti	0,00
	Accantonamenti	Accantonamento per rischi	0,00
		Altri accantonamenti	0,00
	Oneri diversi di gestione	Oneri diversi di gestione	0,00
Totale componenti negativi della gestione			138.200,26
Oneri finanziari	Oneri finanziari	Interessi ed altri oneri finanziari	0,00
	Totale oneri finanziari		0,00
Rettifiche di valore attività finanziarie	Svalutazioni	Svalutazioni	0,00
	Totale rettifiche di valore attività finanziarie		0,00
Componenti ed oneri straordinari	Oneri straordinari	Sopravvenienze passive e insussistenze dell'attivo	0,00
		Minusvalenze patrimoniali	0,00
		Trasferimenti in conto capitale	0,00
		Altri oneri straordinari	0,00
Totale oneri straordinari			0,00
Imposte	Imposte	Imposte	4.127,02
	Totale Imposte		4.127,02
Totale costi missione			142.327,28



Rendiconto gestione 2019

Costi per missioni

Missione 8 - Assetto del territorio ed edilizia abitativa

Componenti negativi della gestione	Consumi materie prime	Acquisto di materie prime e/o beni di consumo	0,00
		Variazioni nelle rimanenze di materie peime e/o beni di consumo (+/-)	0,00
	Prestazioni di servizi e Trasferimenti contributi	Prestazioni di servizi	0,00
		Trasferimenti correnti	0,00
		Contributi agli investimenti ad amministrazioni pubbliche	0,00
		Contributi agli investimenti ad altri soggetti	0,00
	Utilizzo di beni di terzi	Utilizzo beni di terzi	0,00
	Personale	Personale	0,00
	Ammortamenti e svalutazioni	Ammortamenti immobilizzazioni immateriali	0,00
		Ammortamenti immobilizzazioni materiali	0,00
		Altre svalutazioni delle immobilizzazioni	0,00
		Svalutazione dei crediti	0,00
	Accantonamenti	Accantonamento per rischi	0,00
		Altri accantonamenti	0,00
Oneri diversi di gestione	Oneri diversi di gestione	0,00	
Totale componenti negativi della gestione			0,00
Oneri finanziari	Oneri finanziari	Interessi ed altri oneri finanziari	14.126,67
	Totale oneri finanziari		14.126,67
Rettifiche di valore attività finanziarie	Svalutazioni	Svalutazioni	0,00
	Totale rettifiche di valore attività finanziarie		0,00
Componenti ed oneri straordinari	Oneri straordinari	Sopravvenienze passive e insussistenze dell'attivo	0,00
		Minusvalenze patrimoniali	0,00
		Trasferimenti in conto capitale	0,00
		Altri oneri straordinari	0,00
Totale oneri straordinari			0,00
Imposte	Imposte	Imposte	0,00
	Totale Imposte		0,00
Totale costi missione			14.126,67



Rendiconto gestione 2019

Costi per missioni

Missione 9 - Sviluppo sostenibile e tutela del territorio e dell'ambiente

Componenti negativi della gestione	Consumi materie prime	Acquisto di materie prime e/o beni di consumo	2.794,80
		Variazioni nelle rimanenze di materie peime e/o beni di consumo (+/-)	0,00
	Prestazioni di servizi e Trasferimenti contributi	Prestazioni di servizi	1.725.128,17
		Trasferimenti correnti	231.813,48
		Contributi agli investimenti ad amministrazioni pubbliche	17.333,00
		Contributi agli investimenti ad altri soggetti	0,00
	Utilizzo di beni di terzi	Utilizzo beni di terzi	0,00
	Personale	Personale	0,00
	Ammortamenti e svalutazioni	Ammortamenti immobilizzazioni immateriali	0,00
		Ammortamenti immobilizzazioni materiali	0,00
		Altre svalutazioni delle immobilizzazioni	0,00
		Svalutazione dei crediti	0,00
	Accantonamenti	Accantonamento per rischi	0,00
		Altri accantonamenti	0,00
	Oneri diversi di gestione	Oneri diversi di gestione	9.145,82
Totale componenti negativi della gestione			1.986.215,27
Oneri finanziari	Oneri finanziari	Interessi ed altri oneri finanziari	13.974,92
	Totale oneri finanziari		13.974,92
Rettifiche di valore attività finanziarie	Svalutazioni	Svalutazioni	0,00
	Totale rettifiche di valore attività finanziarie		0,00
Componenti ed oneri straordinari	Oneri straordinari	Sopravvenienze passive e insussistenze dell'attivo	0,00
		Minusvalenze patrimoniali	0,00
		Trasferimenti in conto capitale	0,00
		Altri oneri straordinari	0,00
	Totale oneri straordinari		0,00
Imposte	Imposte	Imposte	0,00
	Totale Imposte		0,00
Totale costi missione			2.000.190,19



Rendiconto gestione 2019

Costi per missioni

Missione 10 - Trasporti e diritto alla mobilita'

Componenti negativi della gestione	Consumi materie prime	Acquisto di materie prime e/o beni di consumo	3.363,18
		Variazioni nelle rimanenze di materie peime e/o beni di consumo (+/-)	0,00
	Prestazioni di servizi e Trasferimenti contributi	Prestazioni di servizi	410.969,23
		Trasferimenti correnti	27.303,35
		Contributi agli investimenti ad amministrazioni pubbliche	0,00
		Contributi agli investimenti ad altri soggetti	0,00
	Utilizzo di beni di terzi	Utilizzo beni di terzi	7.142,00
	Personale	Personale	0,00
	Ammortamenti e svalutazioni	Ammortamenti immobilizzazioni immateriali	0,00
		Ammortamenti immobilizzazioni materiali	0,00
		Altre svalutazioni delle immobilizzazioni	0,00
		Svalutazione dei crediti	0,00
	Accantonamenti	Accantonamento per rischi	0,00
		Altri accantonamenti	0,00
	Oneri diversi di gestione	Oneri diversi di gestione	1.108,81
Totale componenti negativi della gestione			449.886,57
Oneri finanziari	Oneri finanziari	Interessi ed altri oneri finanziari	57.919,80
	Totale oneri finanziari		57.919,80
Rettifiche di valore attività finanziarie	Svalutazioni	Svalutazioni	0,00
	Totale rettifiche di valore attività finanziarie		0,00
Componenti ed oneri straordinari	Oneri straordinari	Sopravvenienze passive e insussistenze dell'attivo	0,00
		Minusvalenze patrimoniali	0,00
		Trasferimenti in conto capitale	0,00
		Altri oneri straordinari	0,00
Totale oneri straordinari			0,00
Imposte	Imposte	Imposte	0,00
	Totale Imposte		0,00
Totale costi missione			507.806,37



Rendiconto gestione 2019

Costi per missioni

Missione 11 - Soccorso civile

Componenti negativi della gestione	Consumi materie prime	Acquisto di materie prime e/o beni di consumo	2.065,46
		Variazioni nelle rimanenze di materie peime e/o beni di consumo (+/-)	0,00
	Prestazioni di servizi e Trasferimenti contributi	Prestazioni di servizi	20.898,15
		Trasferimenti correnti	8.276,00
		Contributi agli investimenti ad amministrazioni pubbliche	0,00
		Contributi agli investimenti ad altri soggetti	0,00
	Utilizzo di beni di terzi	Utilizzo beni di terzi	0,00
	Personale	Personale	0,00
	Ammortamenti e svalutazioni	Ammortamenti immobilizzazioni immateriali	0,00
		Ammortamenti immobilizzazioni materiali	0,00
		Altre svalutazioni delle immobilizzazioni	0,00
		Svalutazione dei crediti	0,00
	Accantonamenti	Accantonamento per rischi	0,00
		Altri accantonamenti	0,00
Oneri diversi di gestione	Oneri diversi di gestione	643,47	
Totale componenti negativi della gestione			31.883,08
Oneri finanziari	Oneri finanziari	Interessi ed altri oneri finanziari	0,00
	Totale oneri finanziari		
Rettifiche di valore attività finanziarie	Svalutazioni	Svalutazioni	0,00
	Totale rettifiche di valore attività finanziarie		
Componenti ed oneri straordinari	Oneri straordinari	Sopravvenienze passive e insussistenze dell'attivo	0,00
		Minusvalenze patrimoniali	0,00
		Trasferimenti in conto capitale	0,00
		Altri oneri straordinari	0,00
Totale oneri straordinari			0,00
Imposte	Imposte	Imposte	0,00
	Totale Imposte		
Totale costi missione			31.883,08



Rendiconto gestione 2019

Costi per missioni

Missione 12 - Diritti sociali, politiche sociali e famiglia

Componenti negativi della gestione	Consumi materie prime	Acquisto di materie prime e/o beni di consumo	4.624,75
		Variazioni nelle rimanenze di materie peime e/o beni di consumo (+/-)	0,00
	Prestazioni di servizi e Trasferimenti contributi	Prestazioni di servizi	678.939,17
		Trasferimenti correnti	127.097,51
		Contributi agli investimenti ad amministrazioni pubbliche	0,00
		Contributi agli investimenti ad altri soggetti	222,92
	Utilizzo di beni di terzi	Utilizzo beni di terzi	6.317,22
	Personale	Personale	103.793,11
	Ammortamenti e svalutazioni	Ammortamenti immobilizzazioni immateriali	0,00
		Ammortamenti immobilizzazioni materiali	0,00
		Altre svalutazioni delle immobilizzazioni	0,00
		Svalutazione dei crediti	0,00
	Accantonamenti	Accantonamento per rischi	0,00
		Altri accantonamenti	0,00
Oneri diversi di gestione	Oneri diversi di gestione	16.200,00	
Totale componenti negativi della gestione			937.194,68
Oneri finanziari	Oneri finanziari	Interessi ed altri oneri finanziari	43.664,01
	Totale oneri finanziari		43.664,01
Rettifiche di valore attività finanziarie	Svalutazioni	Svalutazioni	0,00
	Totale rettifiche di valore attività finanziarie		0,00
Componenti ed oneri straordinari	Oneri straordinari	Sopravvenienze passive e insussistenze dell'attivo	0,00
		Minusvalenze patrimoniali	0,00
		Trasferimenti in conto capitale	0,00
		Altri oneri straordinari	0,00
Totale oneri straordinari			0,00
Imposte	Imposte	Imposte	7.472,18
	Totale Imposte		7.472,18
Totale costi missione			988.330,87



Rendiconto gestione 2019

Costi per missioni

Missione 14 - Sviluppo economico e competitivita'

Componenti negativi della gestione	Consumi materie prime	Acquisto di materie prime e/o beni di consumo	0,00
		Variazioni nelle rimanenze di materie peime e/o beni di consumo (+/-)	0,00
	Prestazioni di servizi e Trasferimenti contributi	Prestazioni di servizi	0,00
		Trasferimenti correnti	0,00
		Contributi agli investimenti ad amministrazioni pubbliche	0,00
		Contributi agli investimenti ad altri soggetti	0,00
	Utilizzo di beni di terzi	Utilizzo beni di terzi	0,00
	Personale	Personale	33.447,58
	Ammortamenti e svalutazioni	Ammortamenti immobilizzazioni immateriali	0,00
		Ammortamenti immobilizzazioni materiali	0,00
		Altre svalutazioni delle immobilizzazioni	0,00
		Svalutazione dei crediti	0,00
	Accantonamenti	Accantonamento per rischi	0,00
		Altri accantonamenti	0,00
Oneri diversi di gestione	Oneri diversi di gestione	0,00	
Totale componenti negativi della gestione			33.447,58
Oneri finanziari	Oneri finanziari	Interessi ed altri oneri finanziari	0,00
	Totale oneri finanziari		0,00
Rettifiche di valore attività finanziarie	Svalutazioni	Svalutazioni	0,00
	Totale rettifiche di valore attività finanziarie		0,00
Componenti ed oneri straordinari	Oneri straordinari	Sopravvenienze passive e insussistenze dell'attivo	0,00
		Minusvalenze patrimoniali	0,00
		Trasferimenti in conto capitale	0,00
		Altri oneri straordinari	0,00
Totale oneri straordinari			0,00
Imposte	Imposte	Imposte	2.359,39
	Totale Imposte		2.359,39
Totale costi missione			35.806,97



Rendiconto gestione 2019

Costi per missioni

Missione 18 - Relazioni con le altre autonomie territoriali e locali

Componenti negativi della gestione	Consumi materie prime	Acquisto di materie prime e/o beni di consumo	0,00
		Variazioni nelle rimanenze di materie peime e/o beni di consumo (+/-)	0,00
	Prestazioni di servizi e Trasferimenti contributi	Prestazioni di servizi	0,00
		Trasferimenti correnti	511.585,42
		Contributi agli investimenti ad amministrazioni pubbliche	0,00
		Contributi agli investimenti ad altri soggetti	0,00
	Utilizzo di beni di terzi	Utilizzo beni di terzi	0,00
	Personale	Personale	0,00
	Ammortamenti e svalutazioni	Ammortamenti immobilizzazioni immateriali	0,00
		Ammortamenti immobilizzazioni materiali	0,00
		Altre svalutazioni delle immobilizzazioni	0,00
		Svalutazione dei crediti	0,00
	Accantonamenti	Accantonamento per rischi	0,00
		Altri accantonamenti	0,00
	Oneri diversi di gestione	Oneri diversi di gestione	0,00
Totale componenti negativi della gestione			511.585,42
Oneri finanziari	Oneri finanziari	Interessi ed altri oneri finanziari	0,00
	Totale oneri finanziari		0,00
Rettifiche di valore attività finanziarie	Svalutazioni	Svalutazioni	0,00
	Totale rettifiche di valore attività finanziarie		0,00
Componenti ed oneri straordinari	Oneri straordinari	Sopravvenienze passive e insussistenze dell'attivo	0,00
		Minusvalenze patrimoniali	0,00
		Trasferimenti in conto capitale	0,00
		Altri oneri straordinari	0,00
Totale oneri straordinari			0,00
Imposte	Imposte	Imposte	0,00
	Totale Imposte		0,00
Totale costi missione			511.585,42



Rendiconto gestione 2019

Costi per missioni

Missione 20 - Fondi e accantonamenti

Componenti negativi della gestione	Consumi materie prime	Acquisto di materie prime e/o beni di consumo	0,00
		Variazioni nelle rimanenze di materie prime e/o beni di consumo (+/-)	0,00
	Prestazioni di servizi e Trasferimenti contribuiti	Prestazioni di servizi	0,00
		Trasferimenti correnti	0,00
		Contributi agli investimenti ad amministrazioni pubbliche	0,00
		Contributi agli investimenti ad altri soggetti	0,00
	Utilizzo di beni di terzi	Utilizzo beni di terzi	0,00
	Personale	Personale	0,00
	Ammortamenti e svalutazioni	Ammortamenti immobilizzazioni immateriali	0,00
		Ammortamenti immobilizzazioni materiali	0,00
		Altre svalutazioni delle immobilizzazioni	0,00
		Svalutazione dei crediti	0,00
	Accantonamenti	Accantonamento per rischi	0,00
		Altri accantonamenti	25.697,00
Oneri diversi di gestione	Oneri diversi di gestione	0,00	
Totale componenti negativi della gestione			25.697,00
Oneri finanziari	Oneri finanziari	Interessi ed altri oneri finanziari	0,00
	Totale oneri finanziari		0,00
Rettifiche di valore attività finanziarie	Svalutazioni	Svalutazioni	0,00
	Totale rettifiche di valore attività finanziarie		0,00
Componenti ed oneri straordinari	Oneri straordinari	Sopravvenienze passive e insussistenze dell'attivo	0,00
		Minusvalenze patrimoniali	0,00
		Trasferimenti in conto capitale	0,00
		Altri oneri straordinari	0,00
Totale oneri straordinari			0,00
Imposte	Imposte	Imposte	0,00
	Totale Imposte		0,00
Totale costi missione			25.697,00



Rendiconto gestione 2019

Costi per missioni

Missione 60 - Anticipazioni finanziarie

Componenti negativi della gestione	Consumi materie prime	Acquisto di materie prime e/o beni di consumo	0,00
		Variazioni nelle rimanenze di materie peime e/o beni di consumo (+/-)	0,00
	Prestazioni di servizi e Trasferimenti contributi	Prestazioni di servizi	0,00
		Trasferimenti correnti	0,00
		Contributi agli investimenti ad amministrazioni pubbliche	0,00
		Contributi agli investimenti ad altri soggetti	0,00
	Utilizzo di beni di terzi	Utilizzo beni di terzi	0,00
	Personale	Personale	0,00
	Ammortamenti e svalutazioni	Ammortamenti immobilizzazioni immateriali	0,00
		Ammortamenti immobilizzazioni materiali	0,00
		Altre svalutazioni delle immobilizzazioni	0,00
		Svalutazione dei crediti	0,00
	Accantonamenti	Accantonamento per rischi	0,00
		Altri accantonamenti	0,00
	Oneri diversi di gestione	Oneri diversi di gestione	0,00
Totale componenti negativi della gestione			0,00
Oneri finanziari	Oneri finanziari	Interessi ed altri oneri finanziari	1.400,00
	Totale oneri finanziari		1.400,00
Rettifiche di valore attività finanziarie	Svalutazioni	Svalutazioni	0,00
	Totale rettifiche di valore attività finanziarie		0,00
Componenti ed oneri straordinari	Oneri straordinari	Sopravvenienze passive e insussistenze dell'attivo	0,00
		Minusvalenze patrimoniali	0,00
		Trasferimenti in conto capitale	0,00
		Altri oneri straordinari	0,00
Totale oneri straordinari			0,00
Imposte	Imposte	Imposte	0,00
	Totale Imposte		0,00
Totale costi missione			1.400,00



TABELLA DEI PARAMETRI OBIETTIVI PER I COMUNI AI FINI DELL'ACCERTAMENTO DELLA
CONDIZIONE DI ENTE STRUTTURALMENTE DEFICITARIO

		Barrare la condizione che ricorre	
P0	Indicatore 1.1 (Incidenza spese rigide - ripiano disavanzo, personale e debito - su entrate correnti) maggiore del 48%	Si	No
P1	Indicatore 2.8 (Incidenza degli incassi delle entrate proprie sulle previsioni definitive di parte corrente) minore del 22%	Si	No
P2	Indicatore 3.2 (Anticipazioni chiuse solo contabilmente) maggiore di 0	Si	No
P3	Indicatore 10.3 (Sostenibilità debiti finanziari) maggiore del 16%	Si	No
P4	Indicatore 12.4 (Sostenibilità disavanzo effettivamente a carico dell'esercizio) maggiore dell'1,20%	Si	No
P5	Indicatore 13.1 (Debiti riconosciuti e finanziati) maggiore dell'1%	Si	No
P6	[Indicatore 13.2 (Debiti in corso di riconoscimento) + Indicatore 13.3 (Debiti riconosciuti e in corso di finanziamento)] maggiore dello 0,60%	Si	No
P7	Indicatore concernente l'effettiva capacità di riscossione (riferito al totale delle entrate) minore del 47%	Si	No

Gli enti locali che presentano almeno la metà dei parametri deficitari (la condizione "SI" identifica il parametro deficitario) sono strutturalmente deficitari ai sensi dell'articolo 242, comma 1, Tuel.

Sulla base dei parametri suindicati l'ente è da considerarsi in condizioni strutturalmente deficitarie		Si	No
--	--	----	---------------

PIANO DEGLI INDICATORI DI BILANCIO
INDICATORI SINTETICI

TIPOLOGIA INDICATORE		DEFINIZIONE	VALORE INDICATORE 2019 (Percentuale)
01	Rigidità strutturale di bilancio		
01.1	Incidenza spese rigide (ripiano disavanzo, personale e debito) su entrate correnti	[ripiano disavanzo a carico dell'esercizio + Impegni (Macroaggregati 1.1 "Redditi di lavoro dipendente" + pdc 1.02.01.01.000 "IRAP" – FPV entrata concernente il Macroaggregato 1.1 + FPV personale in uscita 1.1 + 1.7 "Interessi passivi" + Titolo 4 Rimborso prestiti)]/(Accertamenti primi tre titoli Entrate)	28,24
02	Entrate correnti		
02.1	Incidenza degli accertamenti di parte corrente sulle previsioni iniziali di parte corrente	Totale accertamenti primi tre titoli di entrata/Stanzamenti iniziali di competenza dei primi tre titoli delle Entrate	96,48
02.2	Incidenza degli accertamenti di parte corrente sulle previsioni definitive di parte corrente	Totale accertamenti primi tre titoli di entrata/Stanzamenti definitivi di competenza dei primi tre titoli delle Entrate	97,51
02.3	Incidenza degli accertamenti delle entrate proprie sulle previsioni iniziali di parte corrente	Totale accertamenti (pdc E.1.01.00.00.000 "Tributi" – "Compartecipazioni di tributi" E.1.01.04.00.000+ E.3.00.00.00.000 "Entrate extratributarie")/Stanzamenti iniziali di competenza dei primi tre titoli delle Entrate	93,50
02.4	Incidenza degli accertamenti delle entrate proprie sulle previsioni definitive di parte corrente	Totale accertamenti (pdc E.1.01.00.00.000 "Tributi" – "Compartecipazioni di tributi" E.1.01.04.00.000+ E.3.00.00.00.000 "Entrate extratributarie")/Stanzamenti definitivi di competenza dei primi tre titoli delle Entrate	94,50
02.5	Incidenza degli incassi correnti sulle previsioni iniziali di parte corrente	Totale incassi c/competenza e c/residui dei primi tre titoli di entrata/Stanzamenti iniziali di cassa dei primi tre titoli delle Entrate	86,95
02.6	Incidenza degli incassi correnti sulle previsioni definitive di parte corrente	Totale incassi c/competenza e c/residui primi tre titoli di entrata/Stanzamenti definitivi di cassa dei primi tre titoli delle Entrate	87,95
02.7	Incidenza degli incassi delle entrate proprie sulle previsioni iniziali di parte corrente	Totale incassi c/competenza e c/residui (pdc E.1.01.00.00.000 "Tributi" – "Compartecipazioni di tributi" E.1.01.04.00.000+ E.3.00.00.00.000 "Entrate extratributarie")/Stanzamenti iniziali di cassa dei primi tre titoli delle Entrate	85,51
02.8	Incidenza degli incassi delle entrate proprie sulle previsioni definitive di parte corrente	Totale incassi c/competenza e c/residui (pdc E.1.01.00.00.000 "Tributi" – "Compartecipazioni di tributi" E.1.01.04.00.000+ E.3.00.00.00.000 "Entrate extratributarie")/Stanzamenti definitivi di cassa dei primi tre titoli delle Entrate	86,50
03	Anticipazioni dell'Istituto tesoriere		
03.1	Utilizzo medio anticipazioni di tesoreria	Sommatoria degli utilizzi giornalieri delle anticipazioni nell'esercizio/(365 x max previsto dalla norma)	0,10
03.2	Anticipazione chiuse solo contabilmente	Anticipazione di tesoreria all'inizio dell'esercizio successivo/max previsto dalla norma	0,00
04	Spesa di personale		
04.1	Incidenza della spesa di personale sulla spesa corrente	(Macr. 1.1 + pdc 1.02.01.01 "IRAP" + FPV personale in uscita 1.1 – FPV personale in entrata concernente il Macr. 1.1)/(Titolo I – FCDE corrente+ FPV macroaggr. 1.1 – FPV di entrata concernente il mac 1.1)	25,06
04.2	Incidenza del salario accessorio ed incentivante	(pdc 1.01.01.004 + 1.01.01.008 "indennità e altri compensi personale a tempo determinato e indeterminato"+ pdc 1.01.01.003 + 1.01.01.007 "straordinario personale a tempo determinato e indeterminato" + FPV in uscita Macr. 1.1 – FPV di entrata concernente il Macr. 1.1)/(Macr. 1.1 + pdc 1.02.01.01 "IRAP" + FPV in uscita concernente il Macroaggregato 1.1 – FPV in entrata concernente il Macroaggregato 1.1)	7,88
04.3	Incidenza della spesa per personale flessibile	(pdc 1.03.02.010.000 "Consulenze" + pdc 1.03.02.12.000 "lavoro flessibile/LSU/Lavoro interinale"+ pdc U.1.03.02.11.000 "Prestazioni professionali e specialistiche")/(Macr. 1.1 + pdc 1.02.01.01.000 " IRAP" + FPV in uscita concernente il macr. 1.1 – FPV in entrata macr. 1.1)	2,60
04.4	Spesa di personale procapite (Indicatore di equilibrio dimensionale)	Impegni (Macroaggregato 1.1 "Redditi di lavoro dipendente" + pdc 1.02.01.01.000 "IRAP" + FPV personale in uscita 1.1 – FPV personale in entrata concernente ilMacroaggregato 1.1)/popolazione residente	326,87
05	Esternalizzazione dei servizi		
05.1	Indicatore di esternalizzazione dei servizi	(pdc U.1.03.02.15.000 "Contratti di servizio pubblico" + pdc U.1.04.03.01.000 "Trasferimenti correnti a imprese controllate" + pdc U.1.04.03.02.000 "Trasferimenti correnti a altre imprese partecipate")/totale spese Titolo I	34,53
06	Interessi passivi		
06.1	Incidenza degli interessi passivi sulle entrate correnti	Impegni Macroaggregato 1.7 "Interessi passivi"/Accertamenti primi tre titoli delle Entrate ("Entrate correnti")	2,05

PIANO DEGLI INDICATORI DI BILANCIO
INDICATORI SINTETICI

TIPOLOGIA INDICATORE		DEFINIZIONE	VALORE INDICATORE 2019 (Percentuale)
06.3	Incidenza degli interessi passivi sulle anticipazioni sul totale della spesa per interessi passivi	pdcc U.1.07.06.04.000 "Interessi passivi su anticipazioni di tesoreria"/Impegni Macroaggregato 1.7 "Interessi passivi"	0,94
06.4	Incidenza interessi di mora sul totale della spesa per interessi passivi	pdcc U.1.07.06.02.000 "Interessi di mora"/Macroaggregato 1.7 "Interessi passivi"	1,77
07	Investimenti		
07.1	Incidenza investimenti sul totale della spesa corrente e in conto capitale	(Macroaggregato 2.2 "Investimenti fissi lordi e acquisto di terreni" + Macroaggregato 2.3 "Contributi agli investimenti"/totale Impegni Titoli I+II	27,41
07.2	Investimenti diretti procapite (Indicatore di equilibrio dimensionale)	Impegni Macroaggregato 2.2 "Investimenti fissi lordi e acquisto di terreni"/popolazione residente	487,53
07.3	Contributi agli investimenti procapite (Indicatore di equilibrio dimensionale)	Impegni per Macroaggregato 2.3 "Contributi agli investimenti"/popolazione residente	3,83
07.4	Investimenti complessivi procapite (Indicatore di equilibrio dimensionale)	Impegni (Macroaggregato 2.2 "Investimenti fissi lordi e acquisto di terreni" + Macroaggregato 2.3 "Contributi agli investimenti")/popolazione residente (dell'esercizio di riferimento o, se non disponibile, riferita all'ultimo dato disponibile)	491,36
07.5	Quota investimenti complessivi finanziati dal risparmio corrente	Margine corrente di competenza/Impegni + relativi FPV (Macroaggregato 2.2 "Investimenti fissi lordi e acquisto di terreni" + Macroaggregato 2.3 "Contributi agli investimenti")	13,18
07.6	Quota investimenti complessivi finanziati dal saldo positivo delle partite finanziarie	Saldo positivo delle partite finanziarie/Impegni + relativi FPV (Macroaggregato 2.2 "Investimenti fissi lordi e acquisto di terreni" + Macroaggregato 2.3 "Contributi agli investimenti")	0,00
07.7	Quota investimenti complessivi finanziati da debito	Accertamenti (Titolo 6 "Accensione prestiti" - Categoria 6.02.02 "Anticipazioni" - Categoria 6.03.03 "Accensione prestiti a seguito di escussione di garanzie" - Accensioni di prestiti da rinegoziazioni)/Impegni + relativi FPV (Macroaggregato 2.2 "Investimenti fissi lordi e acquisto di terreni" + Macroaggregato 2.3 "Contributi agli investimenti")	0,00
08	Analisi dei residui		
08.1	Incidenza nuovi residui passivi di parte corrente su stock residui passivi correnti	Totale residui passivi titolo 1 di competenza dell'esercizio/Totale residui passivi titolo 1 al 31 dicembre	77,97
08.2	Incidenza nuovi residui passivi in c/capitale su stock residui passivi in conto capitale al 31 dicembre	Totale residui passivi titolo 2 di competenza dell'esercizio/Totale residui titolo 2 al 31 dicembre	92,49
08.3	Incidenza nuovi residui passivi per incremento attività finanziarie su stock residui passivi per incremento attività finanziarie al 31 dicembre	Totale residui passivi titolo 3 di competenza dell'esercizio/Totale residui passivi titolo 3 al 31 dicembre	0,00
08.4	Incidenza nuovi residui attivi di parte corrente su stock residui attivi di parte corrente	Totale residui attivi titoli 1,2,3 di competenza dell'esercizio/Totale residui attivi titoli 1, 2 e 3 al 31 dicembre	41,67
08.5	Incidenza nuovi residui attivi in c/capitale su stock residui attivi in c/capitale	Totale residui attivi titolo 4 di competenza dell'esercizio/Totale residui attivi titolo 4 al 31 dicembre	94,73
08.6	Incidenza nuovi residui attivi per riduzione di attività finanziarie su stock residui attivi per riduzione di attività finanziarie	Totale residui attivi titolo 5 di competenza dell'esercizio/Totale residui attivi titolo 5 al 31 dicembre	0,00
09	Smaltimento debiti non finanziari		
09.1	Smaltimento debiti commerciali nati nell'esercizio	Pagamenti di competenza (Macroaggregati 1.3 "Acquisto di beni e servizi" + 2.2 "Investimenti fissi lordi e acquisto di terreni")/Impegni di competenza (Macroaggregati 1.3 "Acquisto di beni e servizi" + 2.2 "Investimenti fissi lordi e acquisto di terreni")	63,45
09.2	Smaltimento debiti commerciali nati negli esercizi precedenti	Pagamenti c/residui (Macroaggregati 1.3 "Acquisto di beni e servizi" + 2.2 "Investimenti fissi lordi e acquisto di terreni")/stock residui al 1° gennaio (Macroaggregati 1.3 "Acquisto di beni e servizi" + 2.2 "Investimenti fissi lordi e acquisto di terreni")	74,96
09.3	Smaltimento debiti verso altre amministrazioni pubbliche nati nell'esercizio	Pagamenti di competenza [Trasferimenti correnti a Amministrazioni Pubbliche (U.1.04.01.00.000) + Trasferimenti di tributi (U.1.05.00.00.000) + Fondi perequativi (U.1.06.00.00.000) + Contributi agli investimenti a Amministrazioni pubbliche (U.2.03.01.00.000) + Altri trasferimenti in conto capitale (U.2.04.01.00.000 + U.2.04.11.00.000 + U.2.04.16.00.000 + U.2.04.21.00.000)]/Impegni di competenza [Trasferimenti correnti a Amministrazioni Pubbliche (U.1.04.01.00.000) + Trasferimenti di tributi (U.1.05.00.00.000) + Fondi perequativi (U.1.06.00.00.000) + Contributi agli investimenti a Amministrazioni pubbliche (U.2.03.01.00.000) + Altri trasferimenti in conto capitale (U.2.04.01.00.000 + U.2.04.11.00.000 + U.2.04.16.00.000 + U.2.04.21.00.000)]	80,66

PIANO DEGLI INDICATORI DI BILANCIO
INDICATORI SINTETICI

TIPOLOGIA INDICATORE		DEFINIZIONE	VALORE INDICATORE 2019 (Percentuale)
09.4	Smaltimento debiti verso altre amministrazioni pubbliche nati negli esercizi precedenti	Pagamenti in c/residui [Trasferimenti correnti a Amministrazioni Pubbliche (U.1.04.01.00.000) + Trasferimenti di tributi (U.1.05.00.00.000) + Fondi perequativi (U.1.06.00.00.000) + Contributi agli investimenti a Amministrazioni pubbliche (U.2.03.01.00.000) + Altri trasferimenti in conto capitale (U.2.04.01.00.000 + U.2.04.11.00.000 + U.2.04.16.00.000 + U.2.04.21.00.000)]/stock residui al 1° gennaio [Trasferimenti correnti a Amministrazioni Pubbliche (U.1.04.01.00.000) + Trasferimenti di tributi (U.1.05.00.00.000) + Fondi perequativi (U.1.06.00.00.000) + Contributi agli investimenti a Amministrazioni pubbliche (U.2.03.01.00.000) + Altri trasferimenti in conto capitale (U.2.04.01.00.000 + U.2.04.11.00.000 + U.2.04.16.00.000 + U.2.04.21.00.000)]	58,57
09.5	Indicatore annuale di tempestività dei pagamenti	Somma, per ciascuna fattura emessa a titolo corrispettivo di una transazione commerciale, dei giorni effettivi intercorrenti tra la data di scadenza della fattura o richiesta equivalente di pagamento e la data di pagamento ai fornitori moltiplicata per l'importo dovuto/somma degli importi pagati nel periodo di riferimento	-1,00
10	Debiti finanziari		
10.1	Incidenza estinzioni anticipate debiti finanziari	Impegni per estinzioni anticipate/Debito da finanziamento al 31 dicembre anno precedente (2)	0,00
10.2	Incidenza estinzioni ordinarie debiti finanziari	(Totale impegni Titolo 4 della spesa – Impegni estinzioni anticipate)/Debito da finanziamento al 31 dicembre anno precedente (2)	0,00
10.3	Sostenibilità debiti finanziari	Impegni [(Totale 1.7 "Interessi passivi" – "Interessi di mora" (U.1.07.06.02.000) – "Interessi per anticipazioni prestiti" (U.1.07.06.04.000) + Titolo 4 della spesa – estinzioni anticipate) – (Accertamenti Entrate categoria E.4.02.06.00.000 "Contributi agli investimenti direttamente destinati al rimborso di prestiti da amministrazioni pubbliche" + "Trasferimenti in conto capitale per assunzione di debiti dell'amministrazione da parte di amministrazioni pubbliche" (E.4.03.01.00.000) + "Trasferimenti in conto capitale da parte di amministrazioni pubbliche per cancellazione di debiti dell'amministrazione" (E.4.03.04.00.000)]/Accertamenti Titoli nn. 1, 2 e 3	4,33
10.4	Indebitamento procapite	Debito di finanziamento al 31/12 (2)/popolazione residente (al 1° gennaio dell'esercizio di riferimento o, se non disponibile, al 1° gennaio dell'ultimo anno disponibile)	571,55
11	Composizione dell'avanzo di amministrazione (4)		
11.1	Incidenza quota libera di parte corrente nell'avanzo	Quota libera di parte corrente dell'avanzo/Avanzo di amministrazione (5)	4,45
11.2	Incidenza quota libera in c/capitale nell'avanzo	Quota libera in conto capitale dell'avanzo/Avanzo di amministrazione (6)	0,00
11.3	Incidenza quota accantonata nell'avanzo	Quota accantonata dell'avanzo/Avanzo di amministrazione (7)	80,65
11.4	Incidenza quota vincolata nell'avanzo	Quota vincolata dell'avanzo/Avanzo di amministrazione (8)	14,90
12	Disavanzo di amministrazione		
12.1	Quota disavanzo ripianato nell'esercizio	(Disavanzo di amministrazione esercizio precedente – Disavanzo di amministrazione esercizio in corso)/Totale Disavanzo esercizio precedente (3)	0,00
12.2	Incremento del disavanzo rispetto all'esercizio precedente	(Disavanzo di amministrazione esercizio in corso – Disavanzo di amministrazione esercizio precedente)/Totale Disavanzo esercizio precedente (3)	0,00
12.3	Sostenibilità patrimoniale del disavanzo	Totale disavanzo di amministrazione (3)/Patrimonio netto (1)	0,00
12.4	Sostenibilità disavanzo effettivamente a carico dell'esercizio	Disavanzo iscritto in spesa del conto del bilancio/Accertamenti dei titoli 1, 2 e 3 delle entrate	0,00
13	Debiti fuori bilancio		
13.1	Debiti riconosciuti e finanziati	Importo Debiti riconosciuti e finanziati/Totale impegni titolo I e titolo II	0,00
13.2	Debiti in corso di riconoscimento	Importo debiti fuori bilancio in corso di riconoscimento/Totale accertamento entrate dei titoli 1, 2 e 3	0,00
13.3	Debiti riconosciuti e in corso di finanziamento	Importo Debiti fuori bilancio riconosciuti e in corso di finanziamento/Totale accertamento entrate dei titoli 1, 2 e 3	0,00
14	Fondo pluriennale vincolato		

PIANO DEGLI INDICATORI DI BILANCIO
INDICATORI SINTETICI

TIPOLOGIA INDICATORE		DEFINIZIONE	VALORE INDICATORE 2019 (Percentuale)
14.1	Utilizzo del FPV	(Fondo pluriennale vincolato corrente e capitale iscritto in entrata del bilancio - Quota del fondo pluriennale vincolato corrente e capitale non utilizzata nel corso dell'esercizio e rinviata agli esercizi successivi)]/Fondo pluriennale vincolato corrente e capitale iscritto in entrata nel bilancio	100,00
15	Partite di giro e conto terzi		
15.1	Incidenza partite di giro e conto terzi in entrata	Totale accertamenti Entrate per conto terzi e partite di giro – Entrate derivanti dalla gestione degli incassi vincolati degli enti locali (E.9.01.99.06.000)/Totale accertamenti primi tre titoli di entrata	14,31
15.2	Incidenza partite di giro e conto terzi in uscita	Totale impegni Uscite per conto terzi e partite di giro – Uscite derivanti dalla gestione degli incassi vincolati degli enti locali (U.7.01.99.06.000)/Totale impegni primo titolo di spesa	15,07



Indicatori analitici concernenti la composizione delle entrate e l'effettiva capacità di riscossione

Titolo Tipologia	Denominazione	Composizione delle entrate (dati percentuali)			Percentuale di riscossione				
		Previsioni iniziali competenza/ totale previsioni iniziali competenza	Previsioni definitive competenza/ totale previsioni definitive competenza	Accertamenti/ Totale Accertamenti	% di riscossione prevista nel bilancio previsione iniziale: Previsione iniziale cassa/ (previsioni iniziali competenza + residui)	% di riscossione prevista nelle previsioni definitive: Previsione definitive cassa/ (previsioni definitive competenza + residui)	% di riscossione complessiva: (Riscossione c/comp + Riscossioni c/residui)/ (Accertamenti + residui definitivi iniziali)	% di riscossione dei crediti esigibili nell'esercizio: Riscossioni c/comp/ Accertamenti di competenza	% di riscossione dei crediti esigibili negli esercizi precedenti: Riscossioni c/residui/ residui definitivi iniziali
TITOLO 1	Entrate correnti di natura tributaria, contributiva e perequativa								
10101	Imposte, tasse e proventi assimilati	42,38	39,69	49,78	82,83	83,49	76,31	85,62	45,62
10104	Compartecipazioni di tributi	0,01	0,01	0,01	100,00	100,00	100,00	100,00	0,00
10000	Totale TITOLO 1: Entrate correnti di natura tributaria, contributiva e perequativa	42,39	39,70	49,79	82,83	83,50	76,32	85,63	45,62
TITOLO 2	Trasferimenti correnti								
20101	Trasferimenti correnti da Amministrazioni pubbliche	1,21	1,57	1,82	100,97	100,00	44,84	48,14	23,96
20102	Trasferimenti correnti da Famiglie	0,00	0,00	0,00	0,00	0,00	0,00	0,00	0,00
20103	Trasferimenti correnti da Imprese	0,04	0,04	0,05	100,00	100,00	100,00	100,00	0,00
20104	Trasferimenti correnti da Istituzioni Sociali Private	0,00	0,04	0,05	0,00	100,00	0,00	0,00	0,00
20000	Totale TITOLO 2: Trasferimenti correnti	1,25	1,65	1,92	100,94	100,00	45,04	48,20	23,96
TITOLO 3	Entrate extratributarie								
30100	Vendita di beni e servizi e proventi derivanti dalla gestione dei beni	8,45	7,43	9,02	95,04	94,10	92,27	93,74	68,63
30200	Proventi derivanti dall'attività di controllo e repressione delle irregolarità e degli illeciti	1,91	1,31	1,73	25,84	17,24	21,59	60,65	5,95
30300	Interessi attivi	0,05	0,03	0,02	136,03	97,97	99,45	99,36	100,00
30400	Altre entrate da redditi da capitale	0,00	0,00	0,00	100,00	100,00	0,00	0,00	0,00
30500	Rimborsi e altre entrate correnti	0,60	0,52	0,36	101,10	117,40	46,37	61,31	40,97
30000	Totale TITOLO 3: Entrate extratributarie	11,01	9,29	11,13	71,83	70,41	63,12	87,54	17,63
TITOLO 4	Entrate in conto capitale								
40200	Contributi agli investimenti	20,35	22,34	14,14	112,42	93,32	33,45	31,84	53,32
40300	Altri trasferimenti in conto capitale	0,00	0,00	0,00	100,00	0,00	0,00	0,00	0,00
40400	Entrate da alienazione di beni materiali e immateriali	0,00	0,00	0,00	555,69	100,00	0,00	0,00	0,00
40500	Altre entrate in conto capitale	5,82	2,29	2,90	100,00	100,00	100,00	100,00	100,00
40000	Totale TITOLO 4: Entrate in conto capitale	26,17	24,63	17,04	109,33	94,75	47,83	43,43	78,27
TITOLO 5	Entrate da riduzione di attività finanziarie								
50400	Altre entrate per riduzione di attività finanziarie	0,00	0,00	0,00	100,00	100,00	3,52	0,00	3,52
50000	Totale TITOLO 5: Entrate da riduzione di attività finanziarie	0,00	0,00	0,00	100,00	100,00	3,52	0,00	3,52
TITOLO 6	Accensione Prestiti								



Indicatori analitici concernenti la composizione delle entrate e l'effettiva capacità di riscossione

Titolo Tipologia	Denominazione	Composizione delle entrate (dati percentuali)			Percentuale di riscossione				
		Previsioni iniziali competenza/ totale previsioni iniziali competenza	Previsioni definitive competenza/ totale previsioni definitive competenza	Accertamenti/ Totale Accertamenti	% di riscossione prevista nel bilancio previsione iniziale: Previsione iniziale cassa/ (previsioni iniziali competenza + residui)	% di riscossione prevista nelle previsioni definitive: Previsione definitive cassa/ (previsioni definitive competenza + residui)	% di riscossione complessiva: (Riscossione c/comp + Riscossioni c/residui)/ (Accertamenti + residui definitivi iniziali)	% di riscossione dei crediti esigibili nell'esercizio: Riscossioni c/comp/ Accertamenti di competenza	% di riscossione dei crediti esigibili negli esercizi precedenti: Riscossioni c/residui/ residui definitivi iniziali
60300	Accensione mutui e altri finanziamenti a medio lungo termine	0,00	0,00	0,00	0,00	0,00	0,00	0,00	0,00
60000	Totale TITOLO 6: Accensione Prestiti	0,00	0,00	0,00	0,00	0,00	0,00	0,00	0,00
TITOLO 7	Anticipazioni da istituto tesoriere/cassiere								
70100	Anticipazioni da istituto tesoriere/cassiere	5,06	9,47	8,01	100,00	100,00	100,00	100,00	0,00
70000	Totale TITOLO 7: Anticipazioni da istituto tesoriere/cassiere	5,06	9,47	8,01	100,00	100,00	100,00	100,00	0,00
TITOLO 9	Entrate per conto terzi e partite di giro								
90100	Entrate per partite di giro	9,89	11,30	11,90	105,73	100,00	99,42	99,42	100,00
90200	Entrate per conto terzi	4,23	3,96	0,21	100,36	101,42	51,40	98,80	9,38
90000	Totale TITOLO 9: Entrate per conto terzi e partite di giro	14,12	15,26	12,11	104,06	100,38	97,69	99,41	33,18
	TOTALE ENTRATE	100,00	100,00	100,00	91,45	88,73	69,68	80,75	33,55



Indicatori analitici concernenti la composizione delle uscite per missioni e programmi

MISSIONI E PROGRAMMI		COMPOSIZIONE DELLE SPESE PER MISSIONI E PROGRAMMI (dati percentuali)							
		Previsione iniziale		Previsioni definitive		Dati di rendiconto			
		Incidenza Missione/Programma: Previsioni stanziamento/ totale previsioni missioni	di cui incidenza FPV: Previsioni stanziamento FPV/ Previsione FPV totale	Incidenza Missione/Programma: Previsioni stanziamento/ totale previsioni missioni	di cui incidenza FPV: Previsioni stanziamento FPV/ Previsione FPV totale	Incidenza Missione programma: (Impegni + FPV)/(Totale impegni + Totale FPV)	di cui incidenza FPV: FPV/Totale FPV	di cui incidenza economie di spesa: Economie di competenza/Totale Economie di competenza	
Missione 01: Servizi istituzionali, generali e di gestione	01	Organi istituzionali	0,89	0,00	0,81	2,93	1,16	7,63	0,06
	02	Segreteria generale	0,91	6,25	0,82	2,01	0,94	0,00	0,26
	03	Gestione economica, finanziaria, programmazione, provveditorato	1,14	4,78	1,13	1,53	1,29	0,00	0,45
	04	Gestione delle entrate tributarie e servizi fiscali	1,17	3,80	1,16	1,20	1,43	0,00	0,16
	05	Gestione dei beni demaniali e patrimoniali	0,51	0,00	0,45	0,00	0,49	0,00	0,30
	06	Ufficio tecnico	3,30	8,44	3,02	4,27	3,71	0,00	0,32
	07	Elezioni e consultazioni popolari - Anagrafe e stato civile	0,95	1,54	0,90	0,66	1,11	0,00	0,14
	08	Statistica e sistemi informativi	0,76	1,86	0,77	0,77	0,98	0,00	0,01
	10	Risorse umane	2,04	56,85	1,92	22,32	1,88	0,00	0,17
	11	Altri servizi generali	2,76	2,39	2,42	2,09	3,02	5,20	0,61
	Totale Missione 01: Servizi istituzionali, generali e di gestione		14,43	85,91	13,40	37,78	16,01	12,83	2,48
Missione 03: Ordine pubblico e sicurezza	01	Polizia locale e amministrativa	3,09	9,11	2,93	3,24	3,61	0,00	0,37
	Totale Missione 03: Ordine pubblico e sicurezza		3,09	9,11	2,93	3,24	3,61	0,00	0,37
Missione 04: Istruzione e diritto allo studio	01	Istruzione prescolastica	0,10	0,00	0,12	0,00	0,16	0,00	0,02
	02	Altri ordini di istruzione non universitaria	1,70	0,00	3,27	0,00	4,58	27,11	1,00
	06	Servizi ausiliari all'istruzione	0,93	0,00	0,86	0,00	1,08	0,00	0,13
	07	Diritto allo studio	0,03	0,00	0,04	0,00	0,01	0,00	0,15
	Totale Missione 04: Istruzione e diritto allo studio		2,76	0,00	4,29	0,00	5,83	27,11	1,30
Missione 05: Tutela e valorizzazione dei beni e attivita' culturali	02	Attivita' culturali e interventi diversi nel settore culturale	1,02	1,14	1,03	0,22	1,27	0,00	0,23



Indicatori analitici concernenti la composizione delle uscite per missioni e programmi

MISSIONI E PROGRAMMI		COMPOSIZIONE DELLE SPESE PER MISSIONI E PROGRAMMI (dati percentuali)						
		Previsione iniziale		Previsioni definitive		Dati di rendiconto		
		Incidenza Missione/Programma: Previsioni stanziamento/ totale previsioni missioni	di cui incidenza FPV: Previsioni stanziamento FPV/ Previsione FPV totale	Incidenza Missione/Programma: Previsioni stanziamento/ totale previsioni missioni	di cui incidenza FPV: Previsioni stanziamento FPV/ Previsione FPV totale	Incidenza Missione programma: (Impegni + FPV)/(Totale impegni + Totale FPV)	di cui incidenza FPV: FPV/Totale FPV	di cui incidenza economie di spesa: Economie di competenza/Totale Economie di competenza
	Totale Missione 05: Tutela e valorizzazione dei beni e attivita' culturali	1,02	1,14	1,03	0,22	1,27	0,00	0,23
Missione 06: Politiche giovanili, sport e tempo libero	01 Sport e tempo libero	5,18	0,00	3,51	2,53	0,50	2,66	13,74
	Totale Missione 06: Politiche giovanili, sport e tempo libero	5,18	0,00	3,51	2,53	0,50	2,66	13,74
Missione 07: Turismo	01 Sviluppo e valorizzazione del turismo	0,90	1,15	0,92	0,77	1,15	0,00	0,07
	Totale Missione 07: Turismo	0,90	1,15	0,92	0,77	1,15	0,00	0,07
Missione 08: Assetto del territorio ed edilizia abitativa	01 Urbanistica e assetto del territorio	4,01	0,00	3,80	0,00	4,86	0,00	0,24
	02 Edilizia residenziale pubblica e locale e piani di edilizia economico-popolare	0,01	0,00	0,01	0,00	0,01	0,00	0,00
	Totale Missione 08: Assetto del territorio ed edilizia abitativa	4,02	0,00	3,81	0,00	4,87	0,00	0,24
Missione 09: Sviluppo sostenibile e tutela del territorio e dell'ambiente	01 Difesa del suolo	0,43	0,00	0,40	9,09	0,28	9,56	0,83
	02 Tutela, valorizzazione e recupero ambientale	3,08	0,00	3,02	45,50	3,88	47,84	0,10
	03 Rifiuti	11,30	0,00	10,57	0,00	13,64	0,00	0,21
	04 Servizio idrico integrato	0,39	0,00	0,29	0,00	0,38	0,00	0,00
	05 Aree protette, parchi naturali, protezione naturalistica e forestazione	0,00	0,00	0,00	0,00	0,00	0,00	0,00
	Totale Missione 09: Sviluppo sostenibile e tutela del territorio e dell'ambiente	15,20	0,00	14,28	54,59	18,18	57,40	1,14
Missione 10: Trasporti e diritto alla mobilita'	02 Trasporto pubblico	0,67	0,00	0,63	0,00	0,81	0,00	0,00
	03 Trasporto per vie d'acqua	0,00	0,00	0,00	0,00	0,00	0,00	0,00
	05 Viabilita' e infrastrutture stradali	14,06	0,00	11,02	0,00	11,48	0,00	9,53



Indicatori analitici concernenti la composizione delle uscite per missioni e programmi

MISSIONI E PROGRAMMI		COMPOSIZIONE DELLE SPESE PER MISSIONI E PROGRAMMI (dati percentuali)							
		Previsione iniziale		Previsioni definitive		Dati di rendiconto			
		Incidenza Missione/Programma: Previsioni stanziamento/ totale previsioni missioni	di cui incidenza FPV: Previsioni stanziamento FPV/ Previsione FPV totale	Incidenza Missione/Programma: Previsioni stanziamento/ totale previsioni missioni	di cui incidenza FPV: Previsioni stanziamento FPV/ Previsione FPV totale	Incidenza Missione programma: (Impegni + FPV)/(Totale impegni + Totale FPV)	di cui incidenza FPV: FPV/Totale FPV	di cui incidenza economie di spesa: Economie di competenza/Totale Economie di competenza	
Totale Missione 10: Trasporti e diritto alla mobilita'		14,73	0,00	11,65	0,00	12,29	0,00	9,53	
Missione 11: Soccorso civile	01	Sistema di protezione civile	6,34	0,00	6,28	0,00	0,69	0,00	25,21
	02	Interventi a seguito di calamita' naturali	0,00	0,00	2,13	0,00	2,76	0,00	0,03
	Totale Missione 11: Soccorso civile		6,34	0,00	8,41	0,00	3,45	0,00	25,24
Missione 12: Diritti sociali, politiche sociali e famiglia	01	Interventi per l'infanzia e i minori e per asili nido	0,75	0,00	0,69	0,00	0,80	0,00	0,27
	02	Interventi per la disabilita'	0,13	0,00	0,12	0,00	0,00	0,00	0,55
	03	Interventi per gli anziani	3,77	0,00	3,57	0,00	4,58	0,00	0,19
	04	Interventi per soggetti a rischio di esclusione sociale	0,00	0,00	0,00	0,00	0,00	0,00	0,00
	05	Interventi per le famiglie	1,93	2,12	1,77	0,65	2,16	0,00	0,40
	09	Servizio necroscopico e cimiteriale	1,35	0,00	0,66	0,00	0,55	0,00	1,01
	Totale Missione 12: Diritti sociali, politiche sociali e famiglia		7,93	2,12	6,81	0,65	8,09	0,00	2,42
Missione 14: Sviluppo economico e competitivita'	02	Commercio - reti distributive - tutela dei consumatori	0,24	0,57	0,23	0,22	0,29	0,00	0,01
	04	Reti e altri servizi di pubblica utilita'	0,00	0,00	0,00	0,00	0,00	0,00	0,00
	Totale Missione 14: Sviluppo economico e competitivita'		0,24	0,57	0,23	0,22	0,29	0,00	0,01
Missione 17: Energia e diversificazione delle fonti energetiche	01	Fonti energetiche	0,00	0,00	0,01	0,00	0,00	0,00	0,03
	Totale Missione 17: Energia e diversificazione delle fonti energetiche		0,00	0,00	0,01	0,00	0,00	0,00	0,03
Missione 18: Relazioni con le altre autonomie territoriali e locali	01	Relazioni finanziarie con le altre autonomie territoriali	3,47	0,00	3,26	0,00	4,14	0,00	0,28
	Totale Missione 18: Relazioni con le altre autonomie territoriali e locali		3,47	0,00	3,26	0,00	4,14	0,00	0,28



Indicatori analitici concernenti la composizione delle uscite per missioni e programmi

MISSIONI E PROGRAMMI			COMPOSIZIONE DELLE SPESE PER MISSIONI E PROGRAMMI (dati percentuali)						
			Previsione iniziale		Previsioni definitive		Dati di rendiconto		
			Incidenza Missione/Programma: Previsioni stanziamento/ totale previsioni missioni	di cui incidenza FPV: Previsioni stanziamento FPV/ Previsione FPV totale	Incidenza Missione/Programma: Previsioni stanziamento/ totale previsioni missioni	di cui incidenza FPV: Previsioni stanziamento FPV/ Previsione FPV totale	Incidenza Missione programma: (Impegni + FPV)/(Totale impegni + Totale FPV)	di cui incidenza FPV: FPV/Totale FPV	di cui incidenza economie di spesa: Economie di competenza/Totale Economie di competenza
Missione 20: Fondi e accantonamenti	01	Fondo di riserva	0,17	0,00	0,16	0,00	0,00	0,00	0,70
	02	Fondo crediti di dubbia esigibilità	1,64	0,00	1,37	0,00	0,00	0,00	6,03
	03	Altri fondi	0,07	0,00	0,01	0,00	0,00	0,00	0,04
	Totale Missione 20: Fondi e accantonamenti		1,88	0,00	1,54	0,00	0,00	0,00	6,77
Missione 50: Debito pubblico	02	Quota capitale ammortamento mutui e prestiti obbligazionari	1,14	0,00	1,07	0,00	1,38	0,00	0,00
	Totale Missione 50: Debito pubblico		1,14	0,00	1,07	0,00	1,38	0,00	0,00
Missione 60: Anticipazioni finanziarie	01	Restituzione anticipazione di tesoreria	4,67	0,00	8,76	0,00	7,55	0,00	12,87
	Totale Missione 60: Anticipazioni finanziarie		4,67	0,00	8,76	0,00	7,55	0,00	12,87
Missione 99: Servizi per conto terzi	01	Servizi per conto terzi e Partite di giro	13,00	0,00	14,09	0,00	11,39	0,00	23,28
	Totale Missione 99: Servizi per conto terzi		13,00	0,00	14,09	0,00	11,39	0,00	23,28



Indicatori concernenti la capacità di pagare spese per missioni e programmi

MISSIONI E PROGRAMMI			CAPACITA' DI PAGARE SPESE NEL CORSO DELL'ESERCIZIO 2019 (dati percentuali)				
			Capacità di pagamento nel bilancio di previsione iniziale: Previsioni iniziali cassa/ (residui + previsioni iniziali competenza - FPV)	Capacità di pagamento nelle previsioni definitive: Previsioni definitive cassa/ (residui + previsioni definitive competenza - FPV)	Capacità di pagamento a consuntivo: (Pagam. c./comp + Pagam. c./residui)/ (Impegni + residui definitivi iniziali)	Capacità di pagamento delle spese nell'esercizio: Pagam. c./comp/ Impegni	Capacità di pagamento delle spese esigibili negli esercizi precedenti: Pagam c./residui/ residui definitivi iniziali
Missione 01: Servizi istituzionali, generali e di gestione	01	Organi istituzionali	111,05	89,24	72,09	74,52	60,21
	02	Segreteria generale	93,14	92,46	58,39	48,72	100,00
	03	Gestione economica, finanziaria, programmazione, provveditorato	96,98	95,12	94,66	94,87	87,38
	04	Gestione delle entrate tributarie e servizi fiscali	98,74	103,44	63,53	92,74	29,06
	05	Gestione dei beni demaniali e patrimoniali	101,65	100,00	76,29	73,99	85,95
	06	Ufficio tecnico	97,56	96,03	86,06	88,75	50,81
	07	Elezioni e consultazioni popolari - Anagrafe e stato civile	98,36	97,50	87,32	85,65	100,00
	08	Statistica e sistemi informativi	97,92	98,92	80,08	75,63	92,47
	10	Risorse umane	71,94	64,80	97,01	97,70	80,75
	11	Altri servizi generali	103,35	97,24	74,96	75,56	71,92
	Totale Missione 01: Servizi istituzionali, generali e di gestione		95,91	92,36	79,41	83,49	59,48
Missione 03: Ordine pubblico e sicurezza	01	Polizia locale e amministrativa	97,28	96,20	90,83	92,74	71,23
	Totale Missione 03: Ordine pubblico e sicurezza		97,28	96,20	90,83	92,74	71,23
Missione 04: Istruzione e diritto allo studio	01	Istruzione prescolastica	103,26	102,65	79,51	72,76	93,69
	02	Altri ordini di istruzione non universitaria	171,36	90,96	66,96	67,07	66,51
	06	Servizi ausiliari all'istruzione	102,65	102,87	89,27	90,49	84,72
	07	Diritto allo studio	905,41	100,00	100,00	100,00	0,00
	Totale Missione 04: Istruzione e diritto allo studio		153,56	93,88	72,22	72,21	72,25
Missione 05: Tutela e valorizzazione dei beni e attività culturali	02	Attività culturali e interventi diversi nel settore culturale	101,46	99,77	83,69	78,27	99,36
	Totale Missione 05: Tutela e valorizzazione dei beni e attività culturali		101,46	99,77	83,69	78,27	99,36
Missione 06: Politiche giovanili, sport e tempo libero	01	Sport e tempo libero	99,94	97,38	68,24	76,37	46,76
	Totale Missione 06: Politiche giovanili, sport e tempo libero		99,94	97,38	68,24	76,37	46,76
Missione 07: Turismo	01	Sviluppo e valorizzazione del turismo	102,17	97,30	88,88	87,27	97,55
	Totale Missione 07: Turismo		102,17	97,30	88,88	87,27	97,55



Indicatori concernenti la capacità di pagare spese per missioni e programmi

MISSIONI E PROGRAMMI			CAPACITA' DI PAGARE SPESE NEL CORSO DELL'ESERCIZIO 2019 (dati percentuali)				
			Capacità di pagamento nel bilancio di previsione iniziale: Previsioni iniziali cassa/ (residui + previsioni iniziali competenza - FPV)	Capacità di pagamento nelle previsioni definitive: Previsioni definitive cassa/ (residui + previsioni definitive competenza - FPV)	Capacità di pagamento a consuntivo: (Pagam. c./comp + Pagam. c./residui)/ (Impegni + residui definitivi iniziali)	Capacità di pagamento delle spese nell'esercizio: Pagam. c./comp/ Impegni	Capacità di pagamento delle spese esigibili negli esercizi precedenti: Pagam c./residui/ residui definitivi iniziali
Missione 08: Assetto del territorio ed edilizia abitativa	01	Urbanistica e assetto del territorio	99,84	99,76	33,85	33,10	41,37
	02	Edilizia residenziale pubblica e locale e piani di edilizia economico-popolare	100,00	100,00	100,00	100,00	0,00
	Totale Missione 08: Assetto del territorio ed edilizia abitativa		99,84	99,76	33,97	33,24	41,37
Missione 09: Sviluppo sostenibile e tutela del territorio e dell'ambiente	01	Difesa del suolo	100,00	39,26	100,00	100,00	0,00
	02	Tutela, valorizzazione e recupero ambientale	97,24	59,39	78,39	76,59	85,68
	03	Rifiuti	92,89	92,77	80,80	77,68	91,44
	04	Servizio idrico integrato	99,46	102,99	71,85	77,95	65,07
	05	Aree protette, parchi naturali, protezione naturalistica e forestazione	104,89	151,19	0,00	0,00	0,00
	Totale Missione 09: Sviluppo sostenibile e tutela del territorio e dell'ambiente		94,13	83,85	80,09	77,58	88,48
Missione 10: Trasporti e diritto alla mobilità	02	Trasporto pubblico	100,36	100,00	83,65	85,46	74,36
	03	Trasporto per vie d'acqua	100,00	100,00	0,00	0,00	0,00
	05	Viabilità e infrastrutture stradali	116,20	89,63	49,52	48,24	63,39
	Totale Missione 10: Trasporti e diritto alla mobilità		115,40	90,25	51,97	50,69	64,80
Missione 11: Soccorso civile	01	Sistema di protezione civile	100,12	100,09	79,74	87,86	53,22
	02	Interventi a seguito di calamità naturali	113,59	100,00	11,96	5,13	100,00
	Totale Missione 11: Soccorso civile		100,48	100,07	27,90	21,87	76,61
Missione 12: Diritti sociali, politiche sociali e famiglia	01	Interventi per l'infanzia e i minori e per asili nido	111,57	100,00	92,10	90,00	100,00
	02	Interventi per la disabilità	100,00	100,00	70,71	0,00	70,71
	03	Interventi per gli anziani	45,12	96,23	91,07	89,20	98,12
	04	Interventi per soggetti a rischio di esclusione sociale	112,22	100,00	54,39	37,67	100,00
	05	Interventi per le famiglie	97,75	98,71	90,14	90,71	59,45
	09	Servizio necroscopico e cimiteriale	110,24	100,00	90,80	89,99	98,65
	Totale Missione 12: Diritti sociali, politiche sociali e famiglia		73,81	97,61	90,67	89,71	95,40



Indicatori concernenti la capacità di pagare spese per missioni e programmi

MISSIONI E PROGRAMMI			CAPACITA' DI PAGARE SPESE NEL CORSO DELL'ESERCIZIO 2019 (dati percentuali)				
			Capacità di pagamento nel bilancio di previsione iniziale: Previsioni iniziali cassa/ (residui + previsioni iniziali competenza - FPV)	Capacità di pagamento nelle previsioni definitive: Previsioni definitive cassa/ (residui + previsioni definitive competenza - FPV)	Capacità di pagamento a consuntivo: (Pagam. c/comp + Pagam. c/residui)/ (Impegni + residui definitivi iniziali)	Capacità di pagamento delle spese nell'esercizio: Pagam. c/comp/ Impegni	Capacità di pagamento delle spese esigibili negli esercizi precedenti: Pagam c/residui/ residui definitivi iniziali
Missione 14: Sviluppo economico e competitività'	02	Commercio - reti distributive - tutela dei consumatori	97,09	96,37	100,00	100,00	0,00
	04	Reti e altri servizi di pubblica utilità'	100,00	100,00	100,00	0,00	100,00
	Totale Missione 14: Sviluppo economico e competitività'		97,15	96,44	100,00	100,00	100,00
Missione 17: Energia e diversificazione delle fonti energetiche	01	Fonti energetiche	0,00	100,00	0,00	0,00	0,00
	Totale Missione 17: Energia e diversificazione delle fonti energetiche		0,00	100,00	0,00	0,00	0,00
Missione 18: Relazioni con le altre autonomie territoriali e locali	01	Relazioni finanziarie con le altre autonomie territoriali	100,00	100,00	99,73	100,00	96,70
	Totale Missione 18: Relazioni con le altre autonomie territoriali e locali		100,00	100,00	99,73	100,00	96,70
Missione 20: Fondi e accantonamenti	01	Fondo di riserva	305,38	101,95	0,00	0,00	0,00
	02	Fondo crediti di dubbia esigibilità	0,00	0,00	0,00	0,00	0,00
	03	Altri fondi	0,00	0,00	0,00	0,00	0,00
	Totale Missione 20: Fondi e accantonamenti		28,33	10,61	0,00	0,00	0,00
Missione 50: Debito pubblico	02	Quota capitale ammortamento mutui e prestiti obbligazionari	100,00	100,00	100,00	100,00	0,00
	Totale Missione 50: Debito pubblico		100,00	100,00	100,00	100,00	0,00
Missione 60: Anticipazioni finanziarie	01	Restituzione anticipazione di tesoreria	100,00	100,00	99,85	99,85	0,00
	Totale Missione 60: Anticipazioni finanziarie		100,00	100,00	99,85	99,85	0,00
Missione 99: Servizi per conto terzi	01	Servizi per conto terzi e Partite di giro	103,87	100,05	96,24	96,40	95,08
	Totale Missione 99: Servizi per conto terzi		103,87	100,05	96,24	96,40	95,08

PIANO DEGLI INDICATORI DI BILANCIO
QUADRO SINOTTICO

Nome indicatore di primo livello	Nome Indicatore	Calcolo indicatore	Fase di osservazione e unità di misura	Tempo di osservazione	Tipo	Spiegazione dell'indicatore	Note
01 Rigidità strutturale di bilancio	01.1 Incidenza spese rigide (ripiano disavanzo, personale e debito) su entrate correnti	[ripiano disavanzo a carico dell'esercizio + Impegni (Macroaggregati 1.1 "Redditi di lavoro dipendente" + pdc 1.02.01.01.000 "IRAP" – FPV entrata concernente il Macroaggregato 1.1 + FPV personale in uscita 1.1 + 1.7 "Interessi passivi" + Titolo 4 Rimborso prestiti)] / (Accertamenti primi tre titoli Entrate)	Impegni / Accertamenti (%)	Rendiconto	S	Incidenza spese rigide (personale e debito) su entrate correnti	
02 Entrate correnti	02.1 Incidenza degli accertamenti di parte corrente sulle previsioni iniziali di parte corrente	Totale accertamenti primi tre titoli di entrata / Stanziamenti iniziali di competenza dei primi tre titoli delle Entrate	Accertamenti / stanziamenti di competenza (%)	Rendiconto	S	Incidenza degli accertamenti di parte corrente sulle previsioni iniziali di parte corrente	
	02.2 Incidenza degli accertamenti di parte corrente sulle previsioni definitive di parte corrente	Totale accertamenti primi tre titoli di entrata / Stanziamenti definitivi di competenza dei primi tre titoli delle Entrate	Accertamenti / stanziamenti di competenza (%)	Rendiconto	S	Incidenza degli accertamenti di parte corrente sulle previsioni definitive di parte corrente	
	02.3 Incidenza degli accertamenti delle entrate proprie sulle previsioni iniziali di parte corrente	Totale accertamenti (pdc E.1.01.00.00.000 "Tributi" – "Compartecipazioni di tributi" E.1.01.04.00.000+ E.3.00.00.00.000 "Entrate extratributarie") / Stanziamenti iniziali di competenza dei primi tre titoli delle Entrate	Accertamenti / stanziamenti di competenza (%)	Rendiconto	S	Incidenza degli accertamenti delle entrate proprie sulle previsioni iniziali di parte corrente	
	02.4 Incidenza degli accertamenti delle entrate proprie sulle previsioni definitive di parte corrente	Totale accertamenti (pdc E.1.01.00.00.000 "Tributi" – "Compartecipazioni di tributi" E.1.01.04.00.000+ E.3.00.00.00.000 "Entrate extratributarie") / Stanziamenti definitivi di competenza dei primi tre titoli delle Entrate	Accertamenti / stanziamenti di competenza (%)	Rendiconto	S	Incidenza degli accertamenti delle entrate proprie sulle previsioni definitive di parte corrente	
	02.5 Incidenza degli incassi correnti sulle previsioni iniziali di parte corrente	Totale incassi c/competenza e c/residui dei primi tre titoli di entrata / Stanziamenti iniziali di cassa dei primi tre titoli delle Entrate	Incassi / stanziamenti di cassa	Rendiconto	S	Incidenza degli incassi correnti sulle previsioni iniziali di parte corrente	
	02.6 Incidenza degli incassi correnti sulle previsioni definitive di parte corrente	Totale incassi c/competenza e c/residui primi tre titoli di entrata / Stanziamenti definitivi di cassa dei primi tre titoli delle Entrate	Incassi / stanziamenti di cassa (%)	Rendiconto	S	Incidenza degli incassi correnti sulle previsioni definitive di parte corrente	
	02.7 Incidenza degli incassi delle entrate proprie sulle previsioni iniziali di parte corrente	Totale incassi c/competenza e c/residui (pdc E.1.01.00.00.000 "Tributi" – "Compartecipazioni di tributi" E.1.01.04.00.000+ E.3.00.00.00.000 "Entrate extratributarie") / Stanziamenti iniziali di cassa dei primi tre titoli delle Entrate	Incassi / stanziamenti di cassa (%)	Rendiconto	S	Incidenza degli incassi delle entrate proprie sulle previsioni iniziali di parte corrente	
	02.8 Incidenza degli incassi delle entrate proprie sulle previsioni definitive di parte corrente	Totale incassi c/competenza e c/residui (pdc E.1.01.00.00.000 "Tributi" – "Compartecipazioni di tributi" E.1.01.04.00.000+ E.3.00.00.00.000 "Entrate extratributarie") / Stanziamenti definitivi di cassa dei primi tre titoli delle Entrate	Incassi / stanziamenti di cassa (%)	Rendiconto	S	Incidenza degli incassi delle entrate proprie sulle previsioni definitive di parte corrente	

PIANO DEGLI INDICATORI DI BILANCIO
QUADRO SINOTTICO

Nome indicatore di primo livello	Nome Indicatore	Calcolo indicatore	Fase di osservazione e unità di misura	Tempo di osservazione	Tipo	Spiegazione dell'indicatore	Note
03 Anticipazioni dell'Istituto tesoriere	03.1 Utilizzo medio anticipazioni di tesoreria	Sommatoria degli utilizzi giornalieri delle anticipazioni nell'esercizio / (365 x max previsto dalla norma)	Incassi (%)	Rendiconto	S	Utilizzo medio giornaliero delle anticipazioni di tesoreria nel corso dell'esercizio rapportate al massimo valore di ricorso alle stesse consentito dalla normativa di riferimento	dati extracontabili
	03.2 Anticipazione chiuse solo contabilmente	Anticipazione di tesoreria all'inizio dell'esercizio successivo / max previsto dalla norma	Incassi (%)	Rendiconto	S	Livello delle anticipazioni rispetto a quanto previsto dalla normativa vigente (3/12 degli accertamenti dei primi tre titoli delle entrate del penultimo anno precedente).	
04 Spesa di personale	04.1 Incidenza della spesa di personale sulla spesa corrente	(Macr. 1.1 + pdc 1.02.01.01 "IRAP" + FPV personale in uscita 1.1 – FPV personale in entrata concernente il Macr. 1.1) / (Titolo I – FCDE corrente+ FPV macroaggr. 1.1 – FPV di entrata concernente il mac 1.1)	Impegno (%)	Rendiconto	S	Valutazione dell'incidenza della spesa di personale di competenza dell'anno rispetto al totale della spesa corrente.	
	04.2 Incidenza del salario accessorio ed incentivante	(pdc 1.01.01.004 + 1.01.01.008 "indennità e altri compensi personale a tempo determinato e indeterminato" + pdc 1.01.01.003 + 1.01.01.007 "straordinario personale a tempo determinato e indeterminato" + FPV in uscita Macr. 1.1 – FPV di entrata concernente il Macr. 1.1) / (Macr. 1.1 + pdc 1.02.01.01 "IRAP" + FPV in uscita concernente il Macroaggregato 1.1 – FPV in entrata concernente il Macroaggregato 1.1)	Impegno (%)	Rendiconto	S	Incidenza del salario accessorio ed incentivante rispetto al totale della spesa di personale	
	04.3 Incidenza della spesa per personale flessibile	(pdc 1.03.02.010.000 "Consulenze" + pdc 1.03.02.12.000 "lavoro flessibile/LSU/Lavoro interinale" + pdc U.1.03.02.11.000 "Prestazioni professionali e specialistiche") / (Macr. 1.1 + pdc 1.02.01.01.000 "IRAP" + FPV in uscita concernente il macr. 1.1 – FPV in entrata macr. 1.1)	Impegno (%)	Rendiconto	S	Indica come gli enti soddisfano le proprie esigenze di risorse umane, mixando le varie alternative contrattuali più rigide (personale dipendente) o meno rigide (forme di lavoro flessibile)	
	04.4 Spesa di personale procapite (Indicatore di equilibrio dimensionale)	Impegni (Macroaggregato 1.1 "Redditi di lavoro dipendente" + pdc 1.02.01.01.000 "IRAP" + FPV personale in uscita 1.1 – FPV personale in entrata concernente ilMacroaggregato 1.1) / popolazione residente	Impegno / Popolazione residente (€)	Rendiconto. Popolazione al 1° gennaio dell'esercizio di riferimento o, se non disponibile, al 1° gennaio dell'ultimo anno disponibile	S	Valutazione della spesa procapite dei redditi da lavoro dipendente	

PIANO DEGLI INDICATORI DI BILANCIO
QUADRO SINOTTICO

Nome indicatore di primo livello	Nome Indicatore	Calcolo indicatore	Fase di osservazione e unità di misura	Tempo di osservazione	Tipo	Spiegazione dell'indicatore	Note
05 Esternalizzazione dei servizi	05.1 Indicatore di esternalizzazione dei servizi	(pdc U.1.03.02.15.000 "Contratti di servizio pubblico" + pdc U.1.04.03.01.000 "Trasferimenti correnti a imprese controllate" + pdc U.1.04.03.02.000 "Trasferimenti correnti a altre imprese partecipate") / totale spese Titolo I	Impegno (%)	Rendiconto	S	Valutazione del ricorso a enti esterni all'amministrazione per la gestione e l'erogazione di servizi alla collettività	
06 Interessi passivi	06.1 Incidenza degli interessi passivi sulle entrate correnti	Impegni Macroaggregato 1.7 "Interessi passivi" / Accertamenti primi tre titoli delle Entrate ("Entrate correnti")	Impegno / Accertamento (%)	Rendiconto	S	Valutazione dell'incidenza della spesa per Interessi passivi sul totale delle entrate correnti	
	06.3 Incidenza degli interessi passivi sulle anticipazioni sul totale della spesa per interessi passivi	pdc U.1.07.06.04.000 "Interessi passivi su anticipazioni di tesoreria" / Impegni Macroaggregato 1.7 "Interessi passivi"	Impegno (%)	Rendiconto	S	Valutazione dell'incidenza degli interessi su anticipazioni sul totale della spesa per interessi passivi	
	06.4 Incidenza interessi di mora sul totale della spesa per interessi passivi	pdc U.1.07.06.02.000 "Interessi di mora" / Macroaggregato 1.7 "Interessi passivi"	Impegno (%)	Rendiconto	S	Valutazione dell'incidenza degli interessi di mora sul totale della spesa per interessi passivi	
07 Investimenti	07.1 Incidenza investimenti sul totale della spesa corrente e in conto capitale	(Macroaggregato 2.2 "Investimenti fissi lordi e acquisto di terreni" + Macroaggregato 2.3 "Contributi agli investimenti" / totate Impegni Titoli I+II	Impegni e pagamenti (%)	Rendiconto	S	Valutazione dell'incidenza della spesa per investimenti sul totale della spesa (corrente e in conto capitale)	
	07.2 Investimenti diretti procapite (Indicatore di equilibrio dimensionale)	Impegni Macroaggregato 2.2 "Investimenti fissi lordi e acquisto di terreni" / popolazione residente	Impegni / Popolazione residente (€)	Rendiconto. Popolazione al 1° gennaio dell'esercizio di riferimento o, se non disponibile, al 1° gennaio dell'ultimo anno disponibile	S	Quota procapite degli investimenti diretti dell'ente	
	07.3 Contributi agli investimenti procapite (Indicatore di equilibrio dimensionale)	Impegni per Macroaggregato 2.3 "Contributi agli investimenti" / popolazione residente	Impegni / Popolazione residente (€)	Rendiconto. Popolazione al 1° gennaio dell'esercizio di riferimento o, se non disponibile, al 1° gennaio dell'ultimo anno disponibile	S	Quota procapite dei contributi agli investimenti	
	07.4 Investimenti complessivi procapite (Indicatore di equilibrio dimensionale)	Impegni (Macroaggregato 2.2 "Investimenti fissi lordi e acquisto di terreni" + Macroaggregato 2.3 "Contributi agli investimenti") / popolazione residente (dell'esercizio di riferimento o, se non disponibile, riferita all'ultimo dato disponibile)	Impegni / Popolazione residente (€)	Rendiconto. Popolazione al 1° gennaio dell'esercizio di riferimento o, se non disponibile, al 1° gennaio dell'ultimo anno disponibile	S	Quota procapite degli investimenti complessivi dell'ente	
	07.5 Quota investimenti complessivi finanziati dal risparmio corrente	Margine corrente di competenza / Impegni + relativi FPV (Macroaggregato 2.2 "Investimenti fissi lordi e acquisto di terreni" + Macroaggregato 2.3 "Contributi agli investimenti")	competenza / Impegni + FPV (%)	Rendiconto	S	Quota investimenti complessivi finanziati dal risparmio corrente	

PIANO DEGLI INDICATORI DI BILANCIO
QUADRO SINOTTICO

Nome indicatore di primo livello	Nome Indicatore	Calcolo indicatore	Fase di osservazione e unità di misura	Tempo di osservazione	Tipo	Spiegazione dell'indicatore	Note
	07.6 Quota investimenti complessivi finanziati dal saldo positivo delle partite finanziarie	Saldo positivo delle partite finanziarie / Impegni + relativi FPV (Macroaggregato 2.2 "Investimenti fissi lordi e acquisto di terreni" + Macroaggregato 2.3 "Contributi agli investimenti")	Saldo positivo delle partite finanziarie / Impegni +FPV (%)	Rendiconto	S	Quota investimenti complessivi finanziati dal saldo positivo delle partite finanziarie	
	07.7 Quota investimenti complessivi finanziati da debito	Accertamenti (Titolo 6 "Accensione prestiti" - Categoria 6.02.02 "Anticipazioni" - Categoria 6.03.03 "Accensione prestiti a seguito di escussione di garanzie" - Accensioni di prestiti da rinegoziazioni) / Impegni + relativi FPV (Macroaggregato 2.2 "Investimenti fissi lordi e acquisto di terreni" + Macroaggregato 2.3 "Contributi agli investimenti")	Accertamenti / Impegni + FPV (%)	Rendiconto	S	Quota investimenti complessivi finanziati da debito	
08 Analisi dei residui	08.1 Incidenza nuovi residui passivi di parte corrente su stock residui passivi correnti	Totale residui passivi titolo 1 di competenza dell'esercizio / Totale residui passivi titolo 1 al 31 dicembre	Residui passivi di competenza / Stock residui passivi (%)	Rendiconto	S	Incidenza dei residui sulla quota di impegni registrati nell'esercizio per ogni titoli di I livello di spesa	
	08.2 Incidenza nuovi residui passivi in c/capitale su stock residui passivi in conto capitale al 31 dicembre	Totale residui passivi titolo 2 di competenza dell'esercizio / Totale residui titolo 2 al 31 dicembre	Residui passivi di competenza / Stock residui passivi (%)	Rendiconto	S	Incidenza dei residui attivi sulla quota di accertamenti registrati nell'esercizio per ogni titoli di I livello di entrata	
	08.3 Incidenza nuovi residui passivi per incremento attività finanziarie su stock residui passivi per incremento attività finanziarie al 31 dicembre	Totale residui passivi titolo 3 di competenza dell'esercizio / Totale residui passivi titolo 3 al 31 dicembre	Residui passivi di competenza / Stock residui passivi (%)	Rendiconto	S	Incidenza dei residui passivi sul totale di impegni registrati nell'esercizio	
	08.4 Incidenza nuovi residui attivi di parte corrente su stock residui attivi di parte corrente	Totale residui attivi titoli 1,2,3 di competenza dell'esercizio / Totale residui attivi titoli 1, 2 e 3 al 31 dicembre	Residui attivi di competenza / Stock residui attivi (%)	Rendiconto	S	Incidenza dei residui attivi sul totale di accertamenti registrati nell'esercizio	
	08.5 Incidenza nuovi residui attivi in c/capitale su stock residui attivi in c/capitale	Totale residui attivi titolo 4 di competenza dell'esercizio / Totale residui attivi titolo 4 al 31 dicembre	Residui attivi di competenza / Stock residui attivi (%)	Rendiconto	S	Incidenza della formazione di nuovi residui attivi in c/capitale nell'esercizio rispetto allo stock di residui attivi in c/capitale al 31 dicembre	
	08.6 Incidenza nuovi residui attivi per riduzione di attività finanziarie su stock residui attivi per riduzione di attività finanziarie	Totale residui attivi titolo 5 di competenza dell'esercizio / Totale residui attivi titolo 5 al 31 dicembre	Residui attivi di competenza / Stock residui attivi (%)	Rendiconto	S	Incidenza della formazione di nuovi residui attivi per riduzione di attività finanziarie rispetto allo stock di residui attivi per riduzione di attività finanziarie al 31 dicembre	

PIANO DEGLI INDICATORI DI BILANCIO
QUADRO SINOTTICO

Nome indicatore di primo livello	Nome Indicatore	Calcolo indicatore	Fase di osservazione e unità di misura	Tempo di osservazione	Tipo	Spiegazione dell'indicatore	Note
09 Smaltimento debiti non finanziari	09.1 Smaltimento debiti commerciali nati nell'esercizio	Pagamenti di competenza (Macroaggregati 1.3 "Acquisto di beni e servizi" + 2.2 "Investimenti fissi lordi e acquisto di terreni") / Impegni di competenza (Macroaggregati 1.3 "Acquisto di beni e servizi" + 2.2 "Investimenti fissi lordi e acquisto di terreni")	Pagamenti di competenza / Impegni di competenza (%)	Rendiconto	S	Capacità dell'ente di provvedere al pagamento di debiti esigibili nel corso dell'esercizio nell'ambito del medesimo esercizio	
	09.2 Smaltimento debiti commerciali nati negli esercizi precedenti	Pagamenti c/residui (Macroaggregati 1.3 "Acquisto di beni e servizi" + 2.2 "Investimenti fissi lordi e acquisto di terreni") / stock residui al 1° gennaio (Macroaggregati 1.3 "Acquisto di beni e servizi" + 2.2 "Investimenti fissi lordi e acquisto di terreni")	Pagamenti in c/residui /Stock residui (%)	Rendiconto	S	Capacità dell'ente di provvedere allo smaltimento dei residui relativi ad anni precedenti nel corso dell'esercizio oggetto di osservazione	
	09.3 Smaltimento debiti verso altre amministrazioni pubbliche nati nell'esercizio	Pagamenti di competenza [Trasferimenti correnti a Amministrazioni Pubbliche (U.1.04.01.00.000) + Trasferimenti di tributi (U.1.05.00.00.000) + Fondi perequativi (U.1.06.00.00.000)+ Contributi agli investimenti a Amministrazioni pubbliche (U.2.03.01.00.000) + Altri trasferimenti in conto capitale (U.2.04.01.00.000 + U.2.04.11.00.000 + U.2.04.16.00.000 + U.2.04.21.00.000)] / Impegni di competenza [Trasferimenti correnti a Amministrazioni Pubbliche (U.1.04.01.00.000) + Trasferimenti di tributi (U.1.05.00.00.000) + Fondi perequativi (U.1.06.00.00.000)+ Contributi agli investimenti a Amministrazioni pubbliche (U.2.03.01.00.000) + Altri trasferimenti in conto capitale (U.2.04.01.00.000 + U.2.04.11.00.000 + U.2.04.16.00.000 + U.2.04.21.00.000)]	Pagamenti di competenza / Impegni di competenza (%)	Rendiconto	S	Capacità di smaltire, nell'esercizio, i debiti non commerciali di competenza del medesimo esercizio, di parte corrente e in conto capitale, maturati nei confronti di un'altra amministrazione pubblica	
	09.4 Smaltimento debiti verso altre amministrazioni pubbliche nati negli esercizi precedenti	Pagamenti in c/residui [Trasferimenti correnti a Amministrazioni Pubbliche (U.1.04.01.00.000) + Trasferimenti di tributi (U.1.05.00.00.000) + Fondi perequativi (U.1.06.00.00.000)+ Contributi agli investimenti a Amministrazioni pubbliche (U.2.03.01.00.000) + Altri trasferimenti in conto capitale (U.2.04.01.00.000 + U.2.04.11.00.000 + U.2.04.16.00.000 + U.2.04.21.00.000)] / stock residui al 1° gennaio [Trasferimenti correnti a Amministrazioni Pubbliche (U.1.04.01.00.000) + Trasferimenti di tributi (U.1.05.00.00.000)+ Fondi perequativi (U.1.06.00.00.000) + Contributi agli investimenti a Amministrazioni pubbliche (U.2.03.01.00.000) + Altri trasferimenti in conto capitale (U.2.04.01.00.000 + U.2.04.11.00.000 + U.2.04.16.00.000 + U.2.04.21.00.000)]	Pagamenti in c/residui /Stock residui (%)	Rendiconto	S	Capacità di smaltire lo stock dei debiti non commerciali, di parte corrente e in conto capitale, maturati nei confronti di altra amministrazione pubblica negli anni precedenti quello di osservazione	

PIANO DEGLI INDICATORI DI BILANCIO
QUADRO SINOTTICO

Nome indicatore di primo livello	Nome Indicatore	Calcolo indicatore	Fase di osservazione e unità di misura	Tempo di osservazione	Tipo	Spiegazione dell'indicatore	Note
	09.5 Indicatore annuale di tempestività dei pagamenti	Somma, per ciascuna fattura emessa a titolo corrispettivo di una transazione commerciale, dei giorni effettivi intercorrenti tra la data di scadenza della fattura o richiesta equivalente di pagamento e la data di pagamento ai fornitori moltiplicata per l'importo dovuto / somma degli importi pagati nel periodo di riferimento	Giorni	Rendiconto	S	Indica, a livello annuale, la tempestività nei pagamenti da parte dell'amministrazione	
10 Debiti finanziari	10.1 Incidenza estinzioni anticipate debiti finanziari	Impegni per estinzioni anticipate / Debito da finanziamento al 31 dicembre anno precedente (2)	Impegni su stock (%)	Rendiconto	S	Incidenza delle estinzioni anticipate di debiti finanziari sul totale dei debiti da finanziamento al 31/12	(2) Il debito da finanziamento è apri alla Lettera D1 dello stato patrimoniale passivo. Gli enti locali delle Autonomie speciali che adottano il DLgs 118/2011 a decorrere dal 2016 elaborano l'indicatore a decorrere dal 2017.
	10.2 Incidenza estinzioni ordinarie debiti finanziari	(Totale impegni Titolo 4 della spesa – Impegni estinzioni anticipate) / Debito da finanziamento al 31 dicembre anno precedente (2)	Impegni su stock (%)	Rendiconto	S	Incidenza delle estinzioni ordinarie di debiti finanziari sul totale dei debiti da finanziamento al 31/12, al netto delle estinzioni anticipate	(2) Il debito da finanziamento è apri alla Lettera D1 dello stato patrimoniale passivo. Gli enti locali delle Autonomie speciali che adottano il DLgs 118/2011 a decorrere dal 2016 elaborano l'indicatore a decorrere dal 2017.
	10.3 Sostenibilità debiti finanziari	Impegni [(Totale 1.7 "Interessi passivi" – "Interessi di mora" (U.1.07.06.02.000) – "Interessi per anticipazioni prestiti" (U.1.07.06.04.000) + Titolo 4 della spesa – estinzioni anticipate) – (Accertamenti Entrate categoria E.4.02.06.00.000 "Contributi agli investimenti direttamente destinati al rimborso di prestiti da amministrazioni pubbliche" + "Trasferimenti in conto capitale per assunzione di debiti dell'amministrazione da parte di amministrazioni pubbliche" (E.4.03.01.00.000) + "Trasferimenti in conto capitale da parte di amministrazioni pubbliche per cancellazione di debiti dell'amministrazione" (E.4.03.04.00.000))] / Accertamenti Titoli nn. 1, 2 e 3	Impegni su accertamenti (%)	Rendiconto	S	Valutazione della sostenibilità dei debiti finanziari contratti dall'ente	
	10.4 Indebitamento procapite	Debito di finanziamento al 31/12 (2) / popolazione residente (al 1° gennaio dell'esercizio di riferimento o, se non disponibile, al 1° gennaio dell'ultimo anno disponibile)	Debito / Popolazione residente (€)	Rendiconto	S	Valutazione del livello di indebitamento pro capite dell'amministrazione	
11 Composizione dell'avanzo di amministrazione (4)	11.1 Incidenza quota libera di parte corrente nell'avanzo	Quota libera di parte corrente dell'avanzo / Avanzo di amministrazione (5)	Quota libera di parte corrente dell'avanzo / Avanzo di amministrazione (%)	Rendiconto	S		(4) Da compilare solo se la voce E, dell'allegato al rendiconto concernente il risultato di amministrazione è positivo o pari a 0.(5) La quota libera di parte corrente del risultato di amministrazione è pari alla voce E riportata nell'allegato a) al rendiconto. Il risultato di amministrazione è pari alla lettera A del predetto allegato a)

PIANO DEGLI INDICATORI DI BILANCIO
QUADRO SINOTTICO

Nome indicatore di primo livello	Nome Indicatore	Calcolo indicatore	Fase di osservazione e unità di misura	Tempo di osservazione	Tipo	Spiegazione dell'indicatore	Note
	11.2 Incidenza quota libera in c/capitale nell'avanzo	Quota libera in conto capitale dell'avanzo / Avanzo di amministrazione (6)	Quota libera in conto capitale dell'avanzo / Avanzo di amministrazione (%)	Rendiconto	S		(4) Da compilare solo se la voce E, dell'allegato al rendiconto concernente il risultato di amministrazione è positivo o pari a 0.(6) La quota libera in c/capitale del risultato di amministrazione è pari alla voce D riportata nell'allegato a) al rendiconto. Il risultato di amministrazione è pari alla lettera A riportata nel predetto allegato a).
	11.3 Incidenza quota accantonata nell'avanzo	Quota accantonata dell'avanzo / Avanzo di amministrazione (7)	Quota accantonata dell'avanzo / Avanzo di amministrazione (%)	Rendiconto	S		(4) Da compilare solo se la voce E, dell'allegato al rendiconto concernente il risultato di amministrazione è positivo o pari a 0.(7) La quota accantonata del risultato di amministrazione è pari alla voce B riportata nell'allegato a) al rendiconto. Il risultato di amministrazione è pari alla lettera A del predetto allegato a).
	11.4 Incidenza quota vincolata nell'avanzo	Quota vincolata dell'avanzo / Avanzo di amministrazione (8)	Quota vincolata dell'avanzo / Avanzo di amministrazione (%)	Rendiconto	S		(4) Da compilare solo se la voce E, dell'allegato al rendiconto concernente il risultato di amministrazione è positivo o pari a 0.(8) La quota vincolata del risultato di amministrazione è pari alla voce C riportata nell'allegato a) al rendiconto. Il risultato di amministrazione è pari alla lettera A riportata nel predetto allegato a).
12 Disavanzo di amministrazione	12.1 Quota disavanzo ripianato nell'esercizio	(Disavanzo di amministrazione esercizio precedente – Disavanzo di amministrazione esercizio in corso) / Totale Disavanzo esercizio precedente (3)		Rendiconto	S	Quota di disavanzo ripianato nell'esercizio valutata quale differenza tra il disavanzo iniziale al 1° gennaio e quello alla fine dell'esercizio	(3) Indicatore da rappresentare solo se di importo >0. Il disavanzo è determinato facendo riferimento all'importo di cui alla lettera E dell'allegato al rendiconto riguardante il risultato di amministrazione dell'esercizio di riferimento, al netto del disavanzo da debito autorizzato e non contratto.
	12.2 Incremento del disavanzo rispetto all'esercizio precedente	(Disavanzo di amministrazione esercizio in corso – Disavanzo di amministrazione esercizio precedente) / Totale Disavanzo esercizio precedente (3)		Rendiconto	S	Valutazione dell'incremento del disavanzo nell'esercizio rispetto al saldo dell'esercizio al 1° gennaio	(3) Indicatore da rappresentare solo se di importo >0. Il disavanzo è determinato facendo riferimento all'importo di cui alla lettera E dell'allegato al rendiconto riguardante il risultato di amministrazione dell'esercizio di riferimento, al netto del disavanzo da debito autorizzato e non contratto.

PIANO DEGLI INDICATORI DI BILANCIO
QUADRO SINOTTICO

Nome indicatore di primo livello	Nome Indicatore	Calcolo indicatore	Fase di osservazione e unità di misura	Tempo di osservazione	Tipo	Spiegazione dell'indicatore	Note
	12.3 Sostenibilità patrimoniale del disavanzo	Totale disavanzo di amministrazione (3) / Patrimonio netto (1)		Rendiconto	S	Valutazione del rapporto tra il disavanzo di amministrazione rilevato nell'esercizio e il patrimonio netto dell'ente	(1) Il Patrimonio Netto è pari alla Lettera A) dello stato patrimoniale passivo. Le Autonomie speciali e i loro enti locali e strumentali che adottano il DLgs 118/2011 a decorrere dal 2016 elaborano l'indicatore a decorrere dal 2017.(3) Indicatore da rappresentare solo se di importo >0. Il disavanzo è determinato facendo riferimento all'importo di cui alla lettera E dell'allegato al rendiconto riguardante il risultato di amministrazione dell'esercizio di riferimento, al netto del disavanzo da debito autorizzato e non contratto.
	12.4 Sostenibilità disavanzo effettivamente a carico dell'esercizio	Disavanzo iscritto in spesa del conto del bilancio / Accertamenti dei titoli 1, 2 e 3 delle entrate		Rendiconto	S	Valutazione sostenibilità disavanzo effettivamente a carico dell'esercizio quale rapporto tra disavanzo iscritto in spesa (stanziamento definitivo) e tot. accertamenti per i primi tre titoli d'entrata	
13 Debiti fuori bilancio	13.1 Debiti riconosciuti e finanziati	Importo Debiti riconosciuti e finanziati / Totale impegni titolo I e titolo II	Debiti riconosciuti e finanziati / impegni (%)	Rendiconto	S	Valutazione dello stock di debiti fuori bilancio riconosciuti e finanziati in relazione al totale degli impegni correnti e in c/capitale	
	13.2 Debiti in corso di riconoscimento	Importo debiti fuori bilancio in corso di riconoscimento / Totale accertamento entrate dei titoli 1, 2 e 3	debiti fuori bilancio in corso di riconoscimento/Accertamenti (%)	Rendiconto	S	Debiti in corso di riconoscimento	Dati extracontabili risultanti, ad esempio, da delibera di giunta o da schema di delibera presentato in consiglio
	13.3 Debiti riconosciuti e in corso di finanziamento	Importo Debiti fuori bilancio riconosciuti e in corso di finanziamento / Totale accertamento entrate dei titoli 1, 2 e 3	Debiti fuori bilancio riconosciuti e in corso di finanziamento/Accertamenti (%)	Rendiconto	S	Debiti riconosciuti e in corso di finanziamento	Dati extracontabili risultanti, ad esempio, delibera di consiglio con copertura differita o rinviata

PIANO DEGLI INDICATORI DI BILANCIO
QUADRO SINOTTICO

Nome indicatore di primo livello	Nome Indicatore	Calcolo indicatore	Fase di osservazione e unità di misura	Tempo di osservazione	Tipo	Spiegazione dell'indicatore	Note
14 Fondo pluriennale vincolato	14.1 Utilizzo del FPV	(Fondo pluriennale vincolato corrente e capitale iscritto in entrata del bilancio - Quota del fondo pluriennale vincolato corrente e capitale non utilizzata nel corso dell'esercizio e rinviata agli esercizi successivi)] / Fondo pluriennale vincolato corrente e capitale iscritto in entrata nel bilancio	Importi indicati nell'Allegato al rendiconto concernente il FPV (%)	Rendiconto	S	Utilizzo del FPV	Il valore del "Fondo pluriennale vincolato corrente e capitale iscritto in entrata del bilancio" è riferibile a quello riportato nell'allegato b dell'allegato n. 10 del DLGS n. 118/2011 alla colonna a "Fondo pluriennale vincolato al 31 dicembre dell'esercizio N-1". La "Quota del fondo pluriennale vincolato corrente e capitale non utilizzata nel corso dell'esercizio e rinviata agli esercizi successivi" è riferibile a quello riportato nell'allegato b dell'allegato n. 10 del DLGS n. 118/2011 alla colonna c "Quota del fondo pluriennale vincolato al 31 dicembre dell'esercizio N-1 rinviata all'esercizio N+1 e successivi".
15 Partite di giro e conto terzi	15.1 Incidenza partite di giro e conto terzi in entrata	Totale accertamenti Entrate per conto terzi e partite di giro – Entrate derivanti dalla gestione degli incassi vincolati degli enti locali (E.9.01.99.06.000) / Totale accertamenti primi tre titoli di entrata	accertamenti (%)	Rendiconto	S	Valutazione dell'incidenza delle entrate per partite di giro e conto terzi sul totale delle entrate correnti	
	15.2 Incidenza partite di giro e conto terzi in uscita	Totale impegni Uscite per conto terzi e partite di giro – Uscite derivanti dalla gestione degli incassi vincolati degli enti locali (U.7.01.99.06.000) / Totale impegni primo titolo di spesa	impegni (%)	Rendiconto	S	Valutazione dell'incidenza delle spese per partite di giro e conto terzi sul totale delle spese correnti	



GESTIONE DELLE SPESE - UTILIZZO DI CONTRIBUTI E TRASFERIMENTI DA PARTE DI ORGANISMI COMUNITARI E INTERNAZIONALI

MISSIONE, PROGRAMMA, TITOLO	DENOMINAZIONE	RESIDUI PASSIVI AL 01/01/2019 (RS)		PAGAMENTI IN C/RESIDUI (PR)		RIACCERTAMENTO RESIDUI (R)		RESIDUI PASSIVI DA ESERCIZI PRECEDENTI (EP = RS-PR+R)	
		PREVISIONI DEFINITIVE DI COMPETENZA (CP)		PAGAMENTI IN C/COMPETENZA (PC)		IMPEGNI (I)		ECONOMIE DI COMPETENZA (ECP = CP-I-FPV)	
		PREVISIONI DEFINITIVE DI CASSA (CS)		TOTALE PAGAMENTI (TP = PR+PC)		FONDO PLURIENNALE VINCOLATO (FPV)		TOTALE RESIDUI PASSIVI DA RIPORTARE (TRR = EP+EC)	
TOTALE MISSIONI		RS	0,00	PR	0,00	R	0,00	EP	0,00
		CP	0,00	PC	0,00	I	0,00	ECP	0,00
		CS	0,00	TP	0,00	FPV	0,00	TRR	0,00



GESTIONE DELLE SPESE - FUNZIONI DELEGATE DALLE REGIONI

MISSIONE, PROGRAMMA, TITOLO	DENOMINAZIONE	RESIDUI PASSIVI AL 01/01/2019 (RS)		PAGAMENTI IN C/RESIDUI (PR)		RIACCERTAMENTO RESIDUI (R)		RESIDUI PASSIVI DA ESERCIZI PRECEDENTI (EP = RS-PR+R)			
		PREVISIONI DEFINITIVE DI COMPETENZA (CP)		PAGAMENTI IN C/COMPETENZA (PC)		IMPEGNI (I)		ECONOMIE DI COMPETENZA (ECP = CP-I-FPV)		RESIDUI PASSIVI DA ESERCIZIO DI COMPETENZA (EC = I-PC)	
		PREVISIONI DEFINITIVE DI CASSA (CS)		TOTALE PAGAMENTI (TP = PR+PC)		FONDO PLURIENNALE VINCOLATO (FPV)		TOTALE RESIDUI PASSIVI DA RIPORTARE (TR = EP+EC)			
TOTALE MISSIONI		RS	0,00	PR	0,00	R	0,00	EP	0,00		
		CP	0,00	PC	0,00	I	0,00	ECP	0,00	EC	0,00
		CS	0,00	TP	0,00	FPV	0,00	TR	0,00		



Relazione sulla Gestione Rendiconto 2019 e nota integrativa

Comune di Albissola Marina

Presentazione

In relazione a quanto previsto dal Testo unico D.Lgs. 18.08.2000 n.267 e s.m.i. dal D.Lgs. 23.06.2011 n.118 e dai nuovi principi contabili applicati concernenti sia la contabilità finanziaria che quella economico-patrimoniale, e s.m.i. e dal Regolamento di contabilità, la Giunta Comunale predispose e presenta all'esame ed approvazione del Consiglio Comunale il rendiconto della gestione 2019 ed annessi allegati.

Il rendiconto della gestione per l'esercizio finanziario 2019 è corredato della presente "Relazione e nota integrativa al rendiconto della gestione".

La relazione e nota integrativa al rendiconto della gestione esprimono le valutazioni di efficacia dell'azione condotta sulla base dei risultati conseguiti in rapporto ai programmi ed ai costi sostenuti, evidenziano i criteri di valutazione del patrimonio e delle componenti economiche, analizzano inoltre gli scostamenti principali intervenuti rispetto alle previsioni, motivando le cause che li hanno determinati.

Il rendiconto della gestione per l'esercizio finanziario 2019 che la Giunta Comunale sottopone all'approvazione del Consiglio Comunale, è composto da:

1. Conto del Bilancio
2. Conto Economico
3. Conto del Patrimonio

ed è corredato dai seguenti allegati obbligatori:

- PROSPETTO DIMOSTRATIVO DEL RISULTATO DI AMMINISTRAZIONE (CON ALL. A1, A2, A3);
- PROSPETTO CONCERNENTE LA COMPOSIZIONE, PER MISSIONI E PROGRAMMI, DEL FONDO PLURIENNALE VINCOLATO;
- PROSPETTO CONCERNENTE LA COMPOSIZIONE DEL FONDO CREDITI DI DUBBIA ESIGIBILITÀ;
- PROSPETTO DEGLI ACCERTAMENTI PER TITOLI, TIPOLOGIE E CATEGORIE;
- RIEPILOGO SPESE PER MACROAGGREGATI
- PROSPETTO DEGLI IMPEGNI PER MISSIONI, PROGRAMMI E MACROAGGREGATI;
- TABELLA DIMOSTRATIVA DEGLI ACCERTAMENTI ASSUNTI NELL'ESERCIZIO IN CORSO E NEGLI ESERCIZI PRECEDENTI IMPUTATI AGLI ESERCIZI SUCCESSIVI;
- TABELLA DIMOSTRATIVA DEGLI IMPEGNI ASSUNTI NELL'ESERCIZIO IN CORSO E NEGLI ESERCIZI PRECEDENTI IMPUTATI AGLI ESERCIZI SUCCESSIVI;
- IL PROSPETTO RAPPRESENTATIVO DEI COSTI SOSTENUTI PER MISSIONE;
- TABELLA RISCONTRO PARAMETRI DEFICITARIETA';
- PIANO DEGLI INDICATORI;
- UTILIZZO CONTRIBUTI E TRASFERIMENTI COMUNITARI
- FUNZIONI DELEGATE DALLA REGIONE

Tale documentazione è sottoposta all'approvazione del Consiglio Comunale unitamente alla relazione del Collegio dei Revisori dei conti di cui all'art.227 del D.Lgs. 267/2000, resa nei termini di cui all'art.41 del vigente regolamento di contabilità.

Il tesoriere e gli agenti contabili hanno depositato i propri rendiconti ai sensi dell'art.233 del DLgs. 267/2000.

L'ente si avvale di un sistema informatico integrato per la gestione della contabilità finanziaria, economica, patrimoniale, di cassa e per la verifica del raggiungimento dell'obiettivo di finanza pubblica; le procedure per la registrazione delle entrate e delle spese rilevano contestualmente ed in modo integrato tutti gli aspetti contabili interessati e sono conformi alle disposizioni ed ai modelli previsti dalla vigente normativa.

La contabilità finanziaria è una contabilità "autorizzatoria" ossia è uno strumento di rilevazione indispensabile per soddisfare le esigenze di controllo e di legittimità dell'azione amministrativa delle Pubbliche Amministrazioni.

Il risultato della gestione finanziaria determina l'avanzo o disavanzo di amministrazione. La contabilità economica è il sistema contabile tipico delle aziende private, che prescinde dall'autorizzazione, ma rileva i fatti della gestione nel momento della loro effettiva realizzazione.

I risultati della gestione rilevati mediante contabilità economico-patrimoniale sono dimostrati nel rendiconto rispettivamente dal conto economico e dal conto del patrimonio. Il conto economico evidenzia i componenti positivi e negativi dell'attività dell'ente secondo criteri di competenza economica. Il risultato economico determinato, utile o perdita d'esercizio, va a modificare rispettivamente in aumento o in diminuzione la consistenza del patrimonio netto di cui al conto del patrimonio.

Il conto del patrimonio riassume la consistenza del patrimonio al termine dell'esercizio evidenziando le variazioni intervenute nel corso dello stesso, rispetto ai valori iniziali.

Ai sensi della normativa relativa ai vincoli in materia di spesa di personale vengono verificati il rispetto dei limiti e degli obblighi di riduzione.

Il Sindaco

LE ATTIVITA' SVOLTE DAL COMUNE

L'ente, come ormai da qualche anno, è organizzato in 8 settori a capo dei quali sono stati individuati dipendenti titolari di posizione organizzativa.

AREA AMMINISTRATIVA

Responsabile: Ivana VIGO

Sindaco – Gianluca NASUTI
Consigliere delegato Laura FORZANO

ATTIVITÀ DEL SERVIZIO

Il Settore Amministrativo svolge una serie di attività riferibili ai seguenti Servizi:

- **Affari Generali e Contratti;**
- **Segreteria;**
- **Personale;**
- **Casa di Riposo "C. Corrado";**

Servizio Affari Generali e Contratti

Il Servizio Contratti svolge, sulla base di specifica attribuzione funzionale e di prassi consolidata, le seguenti attività:

- Stipulazione, nelle forme previste dalla normativa, dei contratti di varia tipologia (acquisti, appalti, concessioni, locazioni, concessioni aree cimiteriali, disciplinari di incarico) nei quali l'Ente è parte con la formalizzazione delle successive operazioni di registrazione e trascrizione. In particolare - su richiesta degli altri Servizi - l'ufficio assume un ruolo attivo collaborando nella redazione dei contratti al fine di adeguare la forma e il contenuto degli stessi alle varie normative, anche fiscali, previste;
- La gestione dei contratti comprende altresì il calcolo e l'esazione dei diritti di segreteria, la tenuta del repertorio e dei relativi adempimenti di legge;
- Gestione delle pratiche legali dell'Ente e rapporti con gli avvocati incaricati;
- Istruzione e gestione pratiche inerenti gli incarichi e le consulenze esterne, compreso gli adempimenti previsti dalla normativa di cui al D.Lgs. 165/2001-Anagrafe delle prestazioni.

Servizio Segreteria

Il servizio svolge, le seguenti attività per lo più di supporto agli organi istituzionali, Giunta e Consiglio, che sinteticamente possono essere così descritte:

- assistenza al Sindaco nella gestione degli appuntamenti e nella predisposizione di atti di stretta competenza del Sindaco stesso,
- predisposizione di deliberazioni di Consiglio e Giunta Comunali e determinazioni di competenza del Servizio, pubblicazione delle deliberazioni e determinazioni elaborate dagli altri Settori,
- alla tenuta del registro dei corsi di formazione del personale ed alla predisposizione degli atti connessi,
- alla gestione delle pratiche di assicurazione dell'Ente (istruttoria pratiche sinistri, rapporti con le compagnie assicuratrici e con il broker).

Servizio personale

Il servizio comprende l'intera gestione del personale e svolge, in particolare, le seguenti attività:

- gestione delle procedure di selezione ed acquisizione di personale;
- gestione amministrativa della formazione;
- gestione delle presenze ed assenze del personale e adempimenti PerlaPA;
- gestione giuridica del personale;
- gestisce la sorveglianza sanitaria di cui al D.Lgs. 81/2008 e cura i rapporti con il Medico competente;
- predisposizione degli atti per l'applicazione ed il rispetto della disciplina economico-giuridica che regola la materia (Contratti Collettivi Nazionali di Lavoro – Contratti Collettivi Decentrati – Regolamenti interni);
- gestione dei buoni pasto ai dipendenti (dalle procedure di acquisto alla distribuzione);
- predisposizione della documentazione da inviare alla Ditta esterna per l'elaborazione degli stipendi mensili;
- gestione dei rapporti con la Ditta esterna per l'elaborazione degli stipendi, controllo degli stipendi elaborati ed emissione dei mandati di pagamento;
- cura gli adempimenti contabili del personale;
- cura la tenuta e l'aggiornamento dei fascicoli personali;
- gestione della dotazione organica e dell'organizzazione del personale;
- predisposizione della documentazione per l'emissione delle Certificazioni Uniche e dei modelli 770;
- predisposizione ed invio delle rilevazioni di cui al D.Lgs. 165/2001;
- assistenza nei rapporti con la R.S.U. e le OO.SS. territoriali anche in occasione di vertenze e trattative;
- predisposizione degli atti di pensionamento e la gestione di tutti i relativi adempimenti e la tenuta dei rapporti con gli Enti previdenziali;
- fornisce informazione e consulenza agli uffici ed ai dipendenti sull'interpretazione delle normative riguardanti il personale, sui problemi connessi al trattamento economico e previdenziale e su problemi conseguenti a necessità personali;
- gestione degli stage di alternanza scuola-lavoro e dei tirocini formativi in convenzione con Atenei e Scuole di istruzione secondaria superiore;

Servizio Casa di Riposo

Al servizio è affidata la gestione giuridico-amministrativa della Casa di Riposo "C. Corrado"

Il servizio si occupa di tutte le attività legate all'inserimento degli ospiti, agli adempimenti connessi all'individuazione dei loro bisogni, alle procedure di acquisizione di beni e prestazioni di servizi ed ai successivi controlli sull'esecuzione e sulla qualità dei servizi in essere, alla predisposizione e gestione di convenzioni con associazioni e di ogni altra attività inerente e conseguente le precedenti.

RISORSE UMANE

SETTORE AMMINISTRATIVO Dotazione organica	Categoria	posti previsti in dotazione	posti coperti a tempo pieno	posti coperti a part- time
Istruttore Direttivo	Cat. D1 iniz.	2	1	1
Istruttore Amministrativo	Cat. C	2	1 (per il 25% impiegato presso Ambito	1

			Sociale Territoriale)	
	TOTALE	3	2	2

SETTORE AMMINISTRATIVO Personale in servizio	Nome e cognome	Tempo pieno o Part-time	Cat.	Pos. economica
Responsabile del Servizio	Ivana VIGO	Tempo pieno	D	D1
Istruttore Direttivo	Marinella GIRI (fino al 31/10/2019)	Part-Time (83,33%)	D	D1
Istruttore Amministrativo	Paola AMIDEI	Part-Time (83,33%)	C	C4
Istruttore Amministrativo	Roberto BRIANO	Tempo pieno	C	C2

RISORSE STRUMENTALI

Descrizione risorsa	n.
Personal computer	4
Stampanti multifunzione (fax-scanner)	3
Collegamenti a internet	4
Telefoni	4
Postazioni di lavoro	4

INDICATORI DI ATTIVITÀ

	2017	2018
Servizio Segreteria:		
Delibere del Consiglio Comunale	55	35
Delibere della Giunta Comunale	175	206
Determinazioni Responsabili di Servizio	527	570
n. convocazioni del Consiglio Comunale	9	7
n. ordinanze del Sindaco	37	51
n. decreti del Sindaco	10	26
Servizio Contratti:		
n. atti pubblici	13	13
n. scritture private	14	21
n. concessioni cimiteriali	27	19
Servizio Personale:		
n. selezioni concorsuali	1	0
n. mobilità esterne	2	1
n. comandi/convenzioni	2	1
n. fascicoli personale gestiti	54	50
n. accertamenti sanitari (D.Lgs. 81/2008)	34	48
n. riunioni delegazione trattante	2	2
n. cedolini elaborati	==	==
n. pratiche trattamento di pensione	1	4
n. pratiche trattamento TFR/TFS	8	11
n. pratiche gestite per cessioni/piccoli prestiti	8	1
n. pratiche ricongiunzioni/riscatti	4	6
n. modelli Certificazioni Uniche	90	101
n. dipendenti coinvolti nella formazione	30	31
Servizio Casa di Riposo		
n. ospiti Casa di Riposo	25	25
n. domande di inserimento accolte	3	5

OBIETTIVI DI GESTIONE

Obiettivo 1	Revisione del Regolamento degli Uffici e dei Servizi	
Descrizione dell'obiettivo	La revisione del Regolamento degli Uffici e dei Servizi si rende necessaria sia per l'aggiornamento alle vigenti normative a carattere nazionale sia per l'adeguamento all'attuale assetto organizzativo dell'ente	
Modalità di esecuzione	Diretta	
Descrizione indicatori		
Unità di misura	gg. di ritardo rispetto alla fase 3)	
Valore atteso	0 gg.	
Range	30 gg.	
Tempi di esecuzione	1) Analisi del quadro normativo vigente	Entro settembre 2019
	2) Studio ed elaborazione delle modifiche	Entro fine ottobre 2019
	3) Proposta di deliberazione	Entro fine anno 2019

Obiettivo 2	Revisione del Regolamento della Casa di Riposo C. Corrado	
Descrizione dell'obiettivo	La revisione del Regolamento della Casa di Riposo si rende necessaria per l'adeguamento all'attuale assetto organizzativo dell'Ente.	
Modalità di esecuzione	Diretta	
Descrizione indicatori		
Unità di misura	gg. di ritardo rispetto alla fase 3)	
Valore atteso	0 gg.	
Range	30 gg.	
Tempi di esecuzione	1) Analisi del quadro normativo vigente	Entro settembre 2019
	2) Studio ed elaborazione delle modifiche	Entro fine ottobre 2019
	3) Proposta di deliberazione	Entro il 31/12/2019

Obiettivo 3	Attivazione Ambulatorio presso la Casa di Riposo per ultrasessantacinquenni non ospiti	
Descrizione dell'obiettivo	Attivazione di un ambulatorio presso la Casa di Riposo aperto alla popolazione ultrasessantacinquenne, non ospite della struttura, (es. medicazioni e bendaggi, controlli glicemici, terapia insulinica ed iniettiva).	
Modalità di esecuzione	Tramite soggetto appaltatore servizi Casa di Riposo	
Descrizione indicatori		
Unità di misura	gg. di ritardo rispetto alla fase 1)	
Valore atteso	0 gg.	
Range	30 gg.	
Tempi di esecuzione	1) Attivazione subordinata a parere favorevole di A.Li.Sa	Entro il 31/12/2019

Obiettivo 4	Estensione dell'ambulatorio presso la Casa di Riposo a punto prelievi per ultrasessantacinquenni non ospiti	
Descrizione dell'obiettivo	Estensione dell'ambulatorio presso la Casa di Riposo a Centro Prelievi aperto alla popolazione ultrasessantacinquenne, non ospite della struttura.	

Modalità di esecuzione	Tramite convenzione con struttura privata e/o ASL 2 Savonese	
Descrizione indicatori		
Unità di misura	gg. di ritardo rispetto alla fase 1)	
Valore atteso	0 gg.	
Range	30 gg.	
Tempi di esecuzione	1) Attivazione subordinata a parere favorevole di A.Li.Sa	Entro il 31/12/2020

Risultati

Obiettivo 1	Risultati	
Descrizione dell'attività	<p>Nell'attesa del Decreto attuativo del cd. Decreto Crescita di modifica alla disciplina sul personale si è provveduto, nel rispetto delle linee di indirizzo a suo tempo approvate dal Consiglio Comunale:</p> <ul style="list-style-type: none"> • ad eliminare dal Regolamento di organizzazione degli Uffici e dei Servizi i riferimenti normativi non più vigenti; • all'adeguamento alla normativa vigente, • all'ampliamento e/o sostituzione di articoli non più corrispondenti all'attuale assetto organizzativo dell'Ente; • alla raccolta sistematica delle modifiche intervenute nel tempo. <p>Deliberazione di Giunta Comunale nr. 159 del 19/11/2019.</p>	
Dipendenti coinvolti	Vigo Ivana	
Tempi di esecuzione	1) Analisi del quadro normativo vigente	Entro settembre 2019
	2) Studio ed elaborazione delle modifiche	Entro fine ottobre 2019
	3) Proposta di deliberazione	Novembre 2019
Obiettivo 2	Risultati	
Descrizione dell'attività	<p>E' stato approvato il Regolamento per il funzionamento e l'accoglimento degli ospiti della Casa di Riposo C. Corrado di adeguamento all'attuale organizzazione della struttura che regola:</p> <ul style="list-style-type: none"> • i criteri di accoglienza; • le procedure di ammissione; • l'uso delle camere e degli spazi comuni; • il pagamento di rette, spese sanitarie e relativi trasporti; • norme di comportamento per ospiti e visitatori; • servizi per non ospiti; • valorizza i rapporti con le associazioni di volontariato. <p>Deliberazione di Consiglio Comunale nr. 2 del 29/01/2020.</p>	
Dipendenti coinvolti	Vigo Ivana	
Tempi di esecuzione	1) Studio ed elaborazione delle modifiche anche alla luce del nuovo contratto di gestione dei servizi	Entro fine ottobre 2019
	2) Proposta di deliberazione	dicembre 2019
Obiettivo 3	Risultati	

Descrizione dell'attività	L'art. 12 del regolamento per il funzionamento e l'accoglimento degli ospiti della Casa di Riposo C. Corrado avente ad oggetto " Ambulatorio per non ospiti" elenca il possesso dei requisiti per usufruire del servizio di ambulatorio, gli orari di apertura dello stesso e le cause di sospensione del servizio nei confronti di determinati fruitori. L'amministrazione comunale ha scelto di attivare il servizio successivamente all'affidamento della gestione dei servizi per il triennio 2020/2023 avvenuto in data 01/02/2020. Il diffondersi dell'emergenza epidemiologica da COVID 2019 ha reso necessaria l'applicazione di misure di contenimento e con Ordinanza Sindacale nr. 3 del 24/02/2020 sono state sospese le visite ed ogni attività di animazione e socializzazione all'interno della struttura.	
Dipendenti coinvolti	Vigo Ivana	
Tempi di esecuzione	1)Proposta di deliberazione	dicembre2019
Obiettivo 4	Risultati	
Descrizione dell'attività	E' in corso la fase di studio per la scelta del laboratorio con il quale attivare la convenzione per la realizzazione del centro prelievi aperto ai non ospiti.	
Dipendenti coinvolti	Vigo Ivana	
Tempi di esecuzione	1)Proposta di deliberazione	dicembre2020

AREA ECONOMICO FINANARIA

Responsabile SABATINI Marcella

Sindaco NASUTI Gianluca

Assessore NAVONE Dario

ATTIVITA' DEL SERVIZIO

L'obiettivo generale del Servizio Economico Finanziario è quello di garantire una corretta e puntuale gestione dei dati finanziari, fiscali ed economici in gestione, continuando nella logica di riorganizzazione e semplificazione delle procedure, dei percorsi documentali e dell'informatizzazione della comunicazione interna, compatibilmente con i vincoli e gli obblighi imposti dalle nuove normative.

In linea generale il servizio si occupa:

- Predisposizione degli elaborati relativi al bilancio di previsione annuale e pluriennale e al DUP;
- Gestione del Bilancio di Previsione;
- Verifiche sul mantenimento degli equilibri di bilancio;
- Vigilanza, controllo, coordinamento e gestione dell'attività finanziaria;
- Formulazione degli schemi di variazione di bilancio, su proposta dei Responsabili dei Servizi del Comune o di propria iniziativa;
- Registrazione degli impegni di spesa e degli accertamenti di entrata;
- Emissione delle reversali di incasso e dei mandati di pagamento;
- Espletamento delle funzioni attinenti alla contabilità generale del Comune (adempimenti IVA, gestione mutui, ecc.);
- Accensione di prestiti;
- Monitoraggio sull'andamento del Patto di stabilità interno;
- Tenuta delle scritture contabili necessarie per la rilevazione delle movimentazioni economiche e patrimoniali;
- Gestione inventario;
- Riscossioni e spese di modesto ammontare tramite Economato;
- Redazione Rendiconto e predisposizione di tutti gli elaborati;
- Gestione dei rapporti con la Tesoreria, con gli Agenti contabili interni, con la Corte dei Conti e con Ministeri di competenza;
- Servizio di segreteria e predisposizione atti del Collegio dei Revisori dei Conti;
- Rapporti con gli organismi gestionali dell'Ente;

In particolare:

L'ufficio PROGRAMMAZIONE e CONTROLLO :

- Predisposizione del Bilancio annuale e pluriennale, del DUP, degli allegati annessi e relative delibere;
- Redazione del conto consuntivo e dei suoi allegati (riaccertamento dei residui, parificazione degli agenti contabili, relazione tecnica, conto del patrimonio ed economico, predisposizione relazione della Giunta

ecc...), predisposizione del relativo certificato ministeriale, del questionario per la Corte dei Conti e relative delibere connesse;

- Formulazione degli schemi di variazione di bilancio, su proposta dei Responsabili dei Servizi del Comune o di propria iniziativa;
- Verifica degli equilibri di Bilancio e stato di attuazione dei programmi;
- Assestamento del bilancio;
- Controllo su tutte le determinazioni di impegno/accertamento dei responsabili e relative registrazioni sul programma di contabilità al fine del rilascio del visto di regolarità finanziaria;
- Istruttoria dei provvedimenti necessari per il ripiano degli eventuali debiti fuori bilancio;
- Assunzioni o devoluzioni mutui;
- Controllo di cassa sulle entrate e relativi aggiornamenti agli uffici;
- Controllo di cassa sulle spese;
- Controllo conti vincolati
- Gestione dei rapporti con il Collegio dei Revisori dei Conti e supporto tecnico;
- Gestione conti correnti postali;
- Controllo e monitoraggio Pareggio di Bilancio
- Collaborazione con il responsabile all'organizzazione del personale dell'ufficio ragioneria

L'ufficio RAGIONERIA e ECONOMATO:

- Regolarizzazione delle riscossioni delle entrate con l'imputazione ai relativi capitoli;
- Aggiornamento accertamenti e relative assunzioni;
- Emissione fatture;
- Controllo versamenti ruoli RSU e contravvenzioni;
- Gestione IVA:
 - registrazione corrispettivi;
 - emissione fatture attive;
 - registrazione acquisti;
 - liquidazione mensile con allegati prospetti per la gestione in contabilità separata dell'Istituzione Casa di Riposo con relativi controlli;
- Pagamento bollette con invio delle stesse ai responsabili per il provvedimento di liquidazione e ai nostri utenti per il relativo rimborso

- Emissione mandati di pagamento con relativo controllo delle imputazioni agli impegni indicati dai Responsabili;
- Controllo inserimento impegni;
- Registrazione fatture fornitori;
- Verifiche Equitalia;

Relativamente al servizio economato i compiti svolti sono i seguenti:

- Spese minute ed urgenti necessarie per soddisfare i correnti fabbisogni di non rilevante ammontare dei servizi dell'ente entro il limite massimo per ciascuna spesa di euro 258.23 ed in conformità alle richieste di acquisto dei responsabili dei servizi;

L'ufficio inoltre gestisce:

- gli automezzi (assicurazioni, bolli e manutenzione);
- forniture annuali per il funzionamento degli uffici comunali (cancelleria, fotocopiatrici....)
- tenuta dei registri inventariali;
- spese telefoniche e postali

Servizi ausiliari (pulizia immobili)

Il servizio è svolto da due dipendenti con qualifica di "Esecutore operativo di cat. B" che provvedono alle pulizie degli Uffici comunali, dell'Antica Fornace Alba Docilia, della Sala di Lettura, del Museo Diffuso di Albisola, della Biblioteca dei Bambini, dei locali del Punto di Informazioni Turistiche e degli altri locali comunali, con esclusione delle Scuole e della Casa di Riposo.

RISORSE UMANE

SETTORE ECONOMICO FINANZIARIO			posti coperti	posti in pianta	NOTE
responsabile					
SABATINI MARCELLA	T.P	D1	1	1	
BRUZZONE DANIELA	T.P	C	1	1	
BENE DANIELA	T.P.	C	1	1	
SERVIZI AUSILIARI:					
BOGLIOLO CONSOLATA	T.P.	B1	1	1	
BARONE LUCA	T.P.	B1	1	1	
TOTALE			5	5	

RISORSE STRUMENTALI

DESCRIZIONE RISORSA	N.
Personal Computer	3
Stampanti	4
Fax	3
Scanner	3
Collegamenti a internet	3
Telefoni	3

INDICATORI DI ATTIVITA':

	2016	2017	2018	2019
N. DI MANDATI	3.431	3.096	3.354	3.577
N. DI REVERSALI	2.921	3.053	3.390	3.096
N. VARIAZIONI DI BILANCIO/PEG/FPV	7	10	22	16
N. DETERMINAZIONI CONTROLLATE	628	580	621	783
N. DETERMINAZIONI PREDISPOSTE	78	66	49	38
N. BUONI LIQUIDAZIONE UFFICIO ECONOMATO	183	219	221	256

OBIETTIVI DI GESTIONE

Obiettivo 1

Revisione utenze telefoniche

E' stato riscontrato che esistono alcune utenze telefoniche (soprattutto quelle mobili) non più in uso e alcuni contratti sottoscritti non sono più corrispondenti alle necessità dell'Ente.

Il servizio si pone quindi come obiettivo:

- il controllo di tutte le utenze telefoniche al fine di capire quali collegamenti potrebbero essere disdetti;
- La predisposizione, anche con l'aiuto di soggetti terzi, di un piano di fabbisogno soprattutto nei contratti di connettività;
- La revisione dei contratti per la connettività al fine di potenziare e velocizzare i collegamenti;

Modalità di esecuzione	diretta e terzi
Descrizione indicatore	partite esaminate
Unità di misura	percentuale
Valore atteso:	100%
Range minimo	60%
Range massimo	100%
Tempi di esecuzione	Entro 30 dicembre 2019

Nell'anno 2019 si è provveduto ad una attenta analisi della telefonia fissa e connettività del Comune, coinvolgendo, vista la complessità della materia, anche un consulente specializzato. La finalità era di comprendere quali linee mantenere o eliminare in quanto non congrue dal punto di vista tecnologico ed economico.

Il cambiamento più sostanziale ha riguardato la connettività, con l'adesione dell'ente all'offerta Consip Spc2, a cura dell'operatore Vodafone Italia S.p.A.,

La trasmigrazione ad altro operatore telefonico ha comportato la realizzazione di una rete altamente performante ed in grado di supportare i cambiamenti tecnologici ed informatici delle piattaforme ad uso degli uffici comunali.

Per quanto attiene le linee di telefonia fissa e relativi servizi, una attenta analisi ha avuto come risultato la disdetta di n. 6 contratti ,considerati non utili ai fini del loro utilizzo, con ripercussioni economiche positive per l'ente.

Il vaglio delle utenze della telefonia mobile è stata eseguita su un numero considerevole di sym intestate all'ente, per la precisione 46, valutando i piani tariffari e le ragioni del loro sussistere. Di conseguenza si è proceduto alla disdetta di n.13 sym e dei relativi contratti, ed a breve all'adesione della convenzione Consip TM7 della Tim.

Obiettivo 2

Redazione relazione di fine mandato

Il servizio si pone come obiettivo la redazione della Relazione di fine mandato prevista dal decreto legislativo n.149 del 6 settembre 2011.

Il lavoro sarà interamente gestito dall'ufficio ragioneria con collaborazione del Sindaco, Segretario Comunali e degli altri Responsabili di servizio.

Sarà cura dell'ufficio inviare la documentazione al Revisore dei Conti (entro 15 gg dalla sottoscrizione), per la relativa certificazione, ed alla Corte dei conti (entro 3 gg dalla certificazione) nonché provvedere alla sua pubblicazione sul sito istituzionale (entro 7 gg dalla certificazione)

Modalità di esecuzione : diretta

Descrizione indicatore : termine predisposizione Relazione di fine mandato

Unità di misura: data

Valore atteso: 27 marzo 2019

Range minimo: 27 marzo 2019 e rispetto termini adempimenti successivi

Range massimo: 25 marzo 2019 e rispetto termini adempimenti successivi

Tempi di esecuzione : Entro 27 marzo 2019

La relazione è stata predisposta dal Responsabile dei Servizi Finanziari e sottoposta all'attenzione del Sindaco che ha provveduto alla sua sottoscrizione in data 25 marzo. In data 5 aprile è stata inviata al Revisore dei Conti che nello stesso giorno ha rilasciato l'attestazione ai sensi degli artt. 239 e 240 del Tuel.

La relazione, sottoscritta dal Sindaco e vistata dal Revisore dei conti, è stata inviata tramite il sistema CONTE alla Corte dei Conti (prot. protocollo risulta essere 0002653-05/04/2019-SC_LIG-T85C-A)

Sempre nella stessa data è stata pubblicata sul sito istituzionale

Obiettivo 3

Affidamento del servizio di tesoreria

Il contratto per la gestione del servizio di Tesoreria è in scadenza il prossimo 31 dicembre.

Occorre quindi procedere all'affidamento del servizio per il prossimo quinquennio possibilmente cercando di mantenere lo sportello sul territorio, mantenere la qualità del servizio attuale e contenere il più possibile le spese relative.

Modalità di esecuzione diretta

Descrizione indicatore rispetto tempistica

Unità di misura approvazione convenzione

Indizione gara

Affidamento gara

Valore atteso: approvazione convenzione entro il 31/08/2019

Indizione gara entro il 31/10/2019

Affidamento gara entro il 20/12/2019

Range minimo approvazione convenzione entro il 15/09/2019

Indizione gara entro il 15/11/2019

	Affidamento gara entro il 31/12/2019
Range massimo	approvazione convenzione entro il 30/07/2019
	Indizione gara entro il 15/10/2019
	Affidamento gara entro il 01/12/2019
Tempi di esecuzione	31 dicembre 2019

L'ufficio ragioneria ha ritenuto di cominciare l'iter leggermente in anticipo rispetto ai tempi indicati nell'obiettivo.

Dopo aver rivisto le normative in materia aggiornate con le nuove direttive UE ed aver esaminato attentamente l'attuale contratto di tesoreria l'ufficio chiede in data 11 giugno 2019, all'attuale tesoriere Banca Popolare di Sondrio, la loro disponibilità al rinnovo in quanto ampiamente soddisfatti del servizio svolto e delle condizioni economiche in essere.

In data 13 giugno 2019 la Banca Popolare di Sondrio comunica di non voler aderire alla richiesta di rinnovo, l'ufficio procede quindi alla predisposizione di una nuova convenzione che verrà poi approvato in Consiglio Comunale in data 22 luglio con atto n. 28.

In data 20 settembre con determinazione n. 497 si avvia la procedura di indagine di mercato finalizzato all'acquisizione di manifestazione di interesse nell'ambito della successiva procedura negoziata tramite M.E.P.A ai sensi dell'art. 36 comma 2 lettera B) e comma 6 del D.Lgs 50/2016 smi;

In data 9 ottobre con determinazione n. 538 si avvia la procedura negoziata tramite MEPA;

L'iter si conclude con l'aggiudicazione del servizio alla Banca Popolare di Sondrio in data 26 novembre 2019 con determinazione n. 616

Obiettivo 4

Tempestività nei pagamenti

Il Servizio si pone l'obiettivo di contenere l'indice di tempestività dei pagamenti nel limite massimo dei 10 giorni di ritardo anche in previsione degli obblighi previsti dalla legge di bilancio 2019 in merito all'iscrizione nel bilancio 2020-2022 di un fondo a garanzia per gli enti ritardatardi.

L'obiettivo consiste nel monitoraggio periodico delle fatture scadute e non pervenute al servizio finanziario per il relativo pagamento con il conseguente sollecito all'ufficio.

Tale procedura

Modalità di esecuzione :	diretta
Descrizione indicatore :	somma, per ciascuna fattura emessa a titolo di corrispettivo dei giorni effettivi intercorrenti tra la data di scadenza della fattura o richiesta equivalente di pagamento e la data di pagamento ai fornitori moltiplicata per l'importo dovuto, rapportata alla somma degli importi pagati nel periodo di riferimento. Tale indicatore, costruito quale differenza tra la data di scadenza del pagamento e la data di invio del mandato di pagamento al Tesoriere e ponderato con gli importi pagati, misura quindi, se positivo, il ritardo medio nei pagamenti delle Amministrazioni

Unità di misura: indicatore annuo di INDICATORE DI TEMPESTIVITA' DEI PAGAMENTI (art. 9 DPCM 22/09/2014)

Valore atteso: 90%; 8
Range minimo: 80%; 10
Range massimo: 100%; 6 giorni di ritardo
Tempi di esecuzione : Entro 31 dicembre 2019

L'ufficio ragioneria ha posto in essere tutte le iniziative necessarie a garantire il rispetto dei tempi di pagamento anche in previsione dell'obbligo dell'istituzione a partire dal bilancio 2020 del fondo di garanzia per i debiti commerciali previsto per gli enti che non avessero ridotto il loro debito commerciale al 31 dicembre di almeno il 10% e avessero presentato un indicatore di ritardo annuale dei pagamenti.

L'ufficio ha quindi monitorato costantemente le scadenze delle fatture ricevute, sollecitando, ove il caso, i diversi responsabili ed ha attivato l'anticipazione di cassa al fine di ridurre il ritardo nei pagamenti.

Dopo un inizio difficoltoso dove l'indice attestava per i primi due trimestri rispettivamente 8 e 19 giorni di ritardo, nella seconda metà dell'anno si è provveduto a recuperare e quindi anticipare i pagamenti rispetto alla scadenza per poter chiudere l'anno con un indice di tempestività dei pagamenti a -1 giorno

Responsabile Maria Gloria CORSO

Assessore alla Cultura, Nicoletta NEGRO

Consigliere delegato a Turismo e Marketing territoriale, Enrico SCHELOTTO

ATTIVITA' DEL SERVIZIO

In linea generale il servizio si occupa:

CULTURA:

- Attuazione delle normative nazionali e regionali in campo culturale e relativa conservazione dei beni di competenza comunale, anche in relazione con la Soprintendenza di competenza;
- Gestione, organizzazione, coordinamento e promozione di progetti, eventi, mostre, convegni e manifestazioni culturali;
- Organizzazione e coordinamento delle attività del MuDA e delle sue sedi, , organizzate in proprio o in collaborazione con altri Enti, Associazioni o privati;
- Promozione e qualificazione della cultura nell'ambito delle competenze del Comune in materia;
- Verifica e aggiornamento catalogazione delle opere d'arte di proprietà comunale;
- Utilizzo e prestito di beni culturali ed opere d'arte comunali a manifestazioni, mostre ed eventi nazionali ed internazionali;
- Verifica e catalogazione di libri e pubblicazioni in possesso del Comune relative ad eventi culturali trascorsi e ad artisti che in Albissola hanno lavorato, al fine della creazione di una raccolta di facile consultazione;
- Concessione locali e spazi comunali per riunioni, convegni, mostre, esposizioni e simili unitamente ad accertamenti relativi in termini di responsabilità, sicurezza, eventuale assicurazione opere esposte;
- Concessione di patrocinio comunale ad iniziative e mostre che ne facciano regolare e motivata richiesta;
- Concessione di contributi economici ad associazioni culturali che ne facciano richiesta ai sensi del Regolamento comunale in materia;
- Cura dei rapporti con le associazioni culturali;

TURISMO e MARKETING TERRITORIALE:

- Attività di promozione, qualificazione dell'offerta turistica e marketing territoriale nell'ambito delle competenze del Comune in materia ed in relazione a quanto predisposto dal Patto Strategico per il Turismo siglato con Regione Liguria;
- Gestione delle attività turistiche promosse dall'Ente e coordinamento delle attività promosse da soggetti esterni;
- Organizzazione e gestione in parte con personale interno ed in parte con collaborazioni esterne, dell'Ufficio Informazioni Turistiche nonché evasione di tutte le richieste in merito ad eventi, ospitalità alberghiera, servizi offerti, pervenute all'Ente;
- Gestione dei numerosi eventi e delle manifestazioni turistico-ricreative promosse dall'Ente e coordinamento delle attività promosse da soggetti esterni e soggetti terzi che si propongono quali partner o prestatori d'opera, predisposizione ove occorra delle convenzioni e/o degli occorrenti atti amministrativi;
- Concessione di patrocinio comunale ad iniziative e mostre che ne facciano regolare e motivata richiesta;
- Concessione di contributi economici ad associazioni culturali che ne facciano richiesta ai sensi del Regolamento comunale in materia;

COMUNICAZIONE ESTERNA/UFFICIO STAMPA DELL'ENTE:

- Gestione ed aggiornamento del sito internet istituzionale dell'Ente con particolare attenzione alla sezione turistico – culturale per la promozione del territorio, delle iniziative, mostre ed eventi;
- Gestione dei servizi di comunicazione esterna dell'Ente, sia per quanto riguarda la completa promozione con mezzi propri delle iniziative, mostre e manifestazioni organizzate sia in termini di ufficio stampa (indizione ed organizzazione di conferenze stampa, inoltre settimanale di comunicati stampa alle redazioni locali e nazionali, rassegna stampa quotidiana, rapporti con quotidiani, radio, giornali online e televisioni);
- Gestione dei Social Network dell'Ente: account Facebook ed Instagram, frequentemente aggiornati con articoli, post, stories, sponsorizzate ed eventi;

RISORSE UMANE

SETTORE CULTURA , TURISMO e MARKETING TERRITORIALE

Nominativo	Temp pieno /parziale	Categoria	Posti coperti	Posti in pianta
MARIA GLORIA CORSO	T.P	D1	1	1
MASSIMILANO MONTI	P.T. 50%	C1	1	1
NICOLETTA VEPPPO	T.P.	B1	1	1
TOTALE			3	3

→ N.B. Dal 2018 al 2019 i posti in pianta nel Settore in oggetto sono scesi da 5 a 3

INDICATORI DI ATTIVITÀ

	2016	2017	2018	2019
n. determinazioni CULTURA	38	24	121	
n. determinazioni TURISMO	15	8 xx		xx
n. deliberazioni CULTURA	46	42	40	
n. deliberazioni TURISMO	xx	xx	xx	xx

NOTA: dal 2018 il registro determinazioni cultura e turismo è unico

RISORSE STRUMENTALI

DESCRIZIONE RISORSA	N.
Personal Computer	4
Stampanti	4
Fax	2
Scanner	3
Collegamenti a internet	4
Telefoni	3

Obiettivo 1

Individuazione, attraverso selezione pubblica, della figura del Direttore scientifico del MuDA (Museo Diffuso Albisola) con cui individuare una linea comune di promozione e sviluppo delle diverse sedi MuDA sul territorio (completamento e messa on line di nuovo Sito Internet relativo)

Modalità di esecuzione : diretta
 Descrizione indicatore : termine lavoro
 Unità di misura: data
 Valore atteso: 30/05/2019
 Range minimo: 31/12/2019
 Range massimo: 30/04/2019
 Tempi di esecuzione : Entro 31 dicembre 2019

→ **Direttore scientifico nominato, a seguito di regolare procedura pubblica aperta, con Determinazione dirigenziale nr. 201 del 29/04/2019. Nuovo sito internet MuDA ultimato ed online www.museodiffusoalbisola.it**

Obiettivo 2

Verifica stato di conservazione opere ed allestimento esposizione della collezione civica comunale presso MuDA – Centro Esposizioni di Via dell’Oratorio

Modalità di esecuzione : diretta in collaborazione con direttore scientifico Mu DA
 Descrizione indicatore : termine lavoro
 Unità di misura: data
 Valore atteso: 30/11/2019
 Range minimo: 31/12/2019
 Range massimo: 30/06/2019
 Tempi di esecuzione : Entro 31 dicembre 2019

→ **In data 17/05/2019 inaugurazione mostra “La Venere Civetta – Modernità e post modernità nelle collezioni civiche di Albissola Marina”, esposizione della collezione comunale presso il MuDA – Centro Esposizioni di Via dell’oratorio 2**

Obiettivo 3

Accertamenti sugli iter di donazione opere d’arte a favore dell’Ente non conclusi o respinti

Modalità di esecuzione : diretta
 Descrizione indicatore : termine lavoro
 Unità di misura: data di completamento accertamenti e numero degli stessi
 Valore atteso: 30/11/2019
 Range minimo: 31/12/2019
 Range massimo: 30/09/2019
 Tempi di esecuzione : Entro 31 dicembre 2019

→ **Alla data del 31/12/2019 sono stati verificati e portati avanti gli iter di nr. 10 donazioni rimaste non concluse negli anni precedenti.**

Obiettivo 4

Proposta di nuova regolamentazione in merito alle acquisizioni di opere d'arte

Modalità di esecuzione : diretta
Descrizione indicatore : termine lavoro
Unità di misura: data
Valore atteso: 30/11/2019
Range minimo: 31/12/2019
Range massimo: 30/09/2019
Tempi di esecuzione : Entro 31 dicembre 2019

→ E' stata proposta ad Assessore alla Cultura e Direttore scientifico la bozza di "Regolamento per acquisizione di opere d'arte", attualmente non ancora approvata dalla Giunta comunale.

Obiettivo 5

Avvio di una campagna promozionale sui principali Social Media con l'obiettivo di aumentare la fidelizzazione del potenziale bacino d'utenza

Modalità di esecuzione : diretta ed in collaborazione con ditte esterne
Descrizione indicatore : aumento contatore di accessi/like nonché visualizzazioni e condivisioni delle pagine istituzionali
Unità di misura: numerica da 1500 follower Facebook a Gennaio 2019 a 2500 a Dicembre 2019
Valore atteso: 31/12/2019
Range minimo: 31/12/2019
Range massimo: 31/12/2019
Tempi di esecuzione : Entro 31 dicembre 2019

→ E' stata rafforzata ed ampliata durante tutto il corso dell'anno la copertura della pagina Facebook del Comune, che a fine 2019 contava oltre 2.500 iscritti.

SETTORE URBANISTICA E TERRITORIO
CONSUNTIVO 2019

Responsabile Arch. Laura Pasero

Sindaco Gianluca Nasuti

ATTIVITA' DEL SERVIZIO

Servizio Urbanistica ed Edilizia Privata:

Autorizzazioni/Permessi di costruire, DIA, SCIA, CIA e P.AS. Autorizzazioni per opere soggette a vincolo Paesaggistico (in convenzione con il Comune di Albisola Superiore capofila) , Sanatorie edilizie e accertamenti compatibilità paesaggistica (quest'ultima in convenzione con il Comune di Albisola Superiore) , Agibilità, Idoneità alloggiative, Abusi Edilizi, violazione Regolamento Edilizio, provvedimenti sanzionatori in materia urbanistica ed edilizia e del paesaggio, Condoni Edilizi, pareri C.E..

Volture e pareri preventivi su progetti, Dichiarazioni di decadenza di Autorizzazioni/Permessi di costruire, Dichiarazioni di inizio lavori, Dichiarazioni di fine lavori, Restituzione contributo di costruzione, Restituzione diritti di segreteria, Accesso agli atti amministrativi, Dichiarazioni inerenti l'attività edilizia, Prese d'atto legge 10/91 murature ed impianti di riscaldamento, Provvedimenti di salvaguardia della pubblica incolumità, Idoneità urbanistica per attività commerciali, Rilevazione ISTAT, Pareri DPR 203/88 (Inquinamento atmosferico per impianti industriali).

Attività correlate all'approvazione delle varianti al PUC per pratiche dello Sportello Unico per le attività produttive, determinazioni cessioni aree approvazione collaudi opere di urbanizzazione, convenzioni edilizia convenzionata, assegnazione aree ad ERP, attività di protocollazione, attività amministrativa-legale, procedure di gara per manutenzioni servizi/incarichi professionali, indagini di mercato, elenco soggetti idonei al conferimento di incarichi di servizi attinenti all'urbanistica, paesaggistica, sostenibilità e difesa, costituzione in persona nel giudizio avanti Giudice di pace e Tribunale ordinario.

Partecipazione ai gruppi di lavoro di aggiornamento, del Regolamento Edilizio relativi alla mobilità;

Promozione e attivazione iniziative di mobilità sostenibile

Funzioni Paesaggistiche

Gestione delle funzioni paesaggistiche delegate dalla Regione e dei procedimenti per il rilascio delle autorizzazioni paesaggistiche a sensi dell'art. 146 del D.lgs 42/2004 "Codice dei beni culturali e del paesaggio" e s.m.i. – detta funzione dal 28/09/2017 delibera di Consiglio Comunale n. 35 è stata affidata in convenzione al Comune di Albisola Superiore come capofila.

Servizio Ambiente:

Gestione del servizio di raccolta dei rifiuti urbani e assimilati, affidato in house a ditta specializzata (Gestore) e relativi adempimenti in materia;

Monitoraggio in merito allo svolgimento del servizio da parte del Gestore e perfezionamento dello stesso in collaborazione con i tecnici del Gestore) apportando migliorie anche a fronte di segnalazioni/suggerimenti delle utenze;

Aggiornamento delle banche dati relative alla raccolta dei rifiuti negli appositi programmi software e trasmissione degli stessi alla Camera di Commercio (MUD) e all'Osservatorio Arpal sui rifiuti, ai sensi della legge vigente in materia;

Predisposizione di modifiche, integrazioni e/o aggiornamenti al regolamento comunale di gestione dei rifiuti solidi urbani;

Invio dei dati di competenza per la stesura del piano finanziario TARSU/TARI all'ufficio tributi;

Segnalazione al servizio di vigilanza ambientale per i controlli in merito al rispetto del regolamento comunale per il servizio di gestione dei rifiuti urbani;
Sportello per il pubblico in materia di gestione di rifiuti urbani e assimilati;
Emissione dei provvedimenti e dei pareri relativi alle materie ambientali per la tutela ambientale dall'inquinamento la cui competenza è attribuita ai comuni dalle normative specifiche di settore;
Tutela delle componenti ambientali (aria, acqua, suolo) da fenomeni d'inquinamento acustico, atmosferico, idrico, elettromagnetico e luminoso, attraverso la predisposizione di procedimenti e misure preventive, di controllo e verifica (anche su segnalazione dei cittadini e in collaborazione con gli altri Enti pubblici, Arpal, Asl2, Provincia, Regione), adempiendo alle prescrizioni della normativa ambientale vigente in materia;
Integrazioni di procedimenti in merito alla tutela ambientale;
Provvedimenti cautelativi in materia ambientale;

Monitoraggio dei campi elettromagnetici generati dalle SRB presenti sul territorio comunale, tramite apposita convenzione con Arpal;
Supporto tecnico per la definizione delle procedure ovvero il rilascio di pareri in materia ambientale nell'ambito dei procedimenti dello Sportello Unico per le attività produttive (rilascio del nulla osta ai soli fini acustici-rilascio dei pareri scarichi su suolo-rilascio dei pareri per le emissioni in atmosfera);
Aggiornamento a seguito di richieste o verifiche tecniche sul territorio del Piano di classificazione acustica comunale;
Rilascio delle autorizzazioni in Deroga al Piano di Classificazione acustica ambientale;
Rilascio delle autorizzazioni di scarico delle acque bianche;
Coordinamento del servizio di Disinfezione, disinfestazione e derattizzazione;
Collaborazione con ENPA tramite specifica convenzione per gestione controllo gatti randagi e cani sul territorio comunale;
Smaltimento carcasse animali reperite sul territorio comunale tramite incarico a ditta specializzata di volta in volta , convenzionata con ENPA;
Sportello per il pubblico per tutte le problematiche ambientali, igienico-sanitarie e varie (rumore, taglio erba, schiamazzi, animali, inquinamenti vari);
Rilascio autorizzazioni al taglio , potatura e sostituzione alberi ed essenze dei giardini privati ai sensi del regolamento del verde pubblico;
Verifica , aggiornamento documentazione necessaria per il mantenimento della certificazione ai sensi della ISO 14001 in collaborazione con l'Ente Parco del Beigua Segreteria Tecnica tramite convenzione;
Istruttoria , raccolta dati e documentazione per partecipazione a "Bandiera Blu";
Effettuare, anche con il supporto di professionisti esterni, le attività di diagnosi energetiche degli immobili di proprietà comunale (con priorità per gli edifici scolastici).

Servizio Demanio

Procedimenti relativi alle concessioni demaniali in capo al Comune (Demanio marittimo – demanio stradale – demanio ferroviario);
Istruttoria dal punto di vista contabile - amministrativo della concessioni demaniali non in capo al Comune relativamente al rinnovo e/o alle richieste di modifica alle concessioni demaniali trasferite alla data del 13/02/2002; calcolo ed emissione canoni demaniali concessioni demanio marittimo;
Rilascio autorizzazioni demaniali alla modifica ai sensi del codice della navigazione;
Rilascio nulla osta demaniali temporanei ai sensi del codice della navigazione;
Istruttoria richieste commercio itinerante su aree demaniali e rilascio relativi nulla osta

Servizio S.U.A.P. associato Comune di Albissola Marina e Comune di Albisola Superiore e commercio Albissola Marina

Lo Sportello Unico Attività Produttive (S.U.A.P.) svolge le funzioni tecniche ed amministrative attribuite dal legislatore ai Comuni e concernenti la realizzazione, l'ampliamento, la cessazione, la riattivazione, la localizzazione e la rilocalizzazione di impianti produttivi, ivi incluso il rilascio delle relative concessioni o autorizzazioni edilizie.

istruttoria e rilascio Provvedimenti in materia di edilizia produttiva, anche con valenza ambientale (gestione partiche AUA);
 verifica delle comunicazioni in materia edilizia produttiva mediante SCIA e DIA;
 indizione di conferenze di servizi con gli Enti coinvolti nel procedimento autorizzatorio (ASL, Soprintendenza BBAA, Vigili del Fuoco, Genio Civile, altri);
 salvaguardare la corretta gestione e archiviazione dei dati di competenza, utilizzando sempre più le nuove procedure informatiche per la gestione delle pratiche edilizio - urbanistiche.
 gestione delle nuove aperture, trasferimenti, subingressi e cessazioni con istruttoria e rilascio Provvedimenti autorizzatori o verifica delle SCIA in materia di attività commerciali (commercio al dettaglio su sede fissa, su area pubblica, somministrazione di alimenti e bevande, produttori agricoli, rivendite giornali e riviste, rivendite carburanti), attività artigianali (acconciatori ed estetisti), e di servizi (agenzie d'affari, servizio di trasporto mediante taxi e noleggio con conducente, trasporto scolastico);
 istruttoria e provvedimenti sanzionatori in materia commerciale;
 organizzazione e procedimenti istruttori con rilascio provvedimenti autorizzatori delle attività di pubblico spettacolo ;
 organizzazione e procedimenti istruttori con rilascio provvedimenti autorizzatori delle attività di commercio su area pubblica dei Comuni associati;
 redazione di regolamenti e di atti a contenuto generale sulle materie di competenza;
 rapporti con gli operatori del settore, consulenti, associazioni di categoria, associazioni a tutela di interessi generali, altri Comuni, Forze dell'Ordine, Questura, Provincia e Regione;
 procedure ad evidenza pubblica per il rilascio di nuove autorizzazioni;
 conferenza di servizi con Regione e Provincia ai fini del rilascio di autorizzazioni commerciali.

Servizio Vincolo Idrogeologico associato Comune di Albissola Marina e Comune di Albisola Superiore

Istruttoria richieste di autorizzazione all'esecuzione di opere in zona vincolata
 Istruttoria Segnalazioni Certificate di Inizio attività per l'esecuzione di opere in zona vincolata
 Rilascio autorizzazioni
 Istruttoria procedimenti di autorizzazione e/o S.C.I.A. in sanatoria
 Trasmissione al Corpo Forestale dello stato della documentazioni relative a autorizzazioni/ autorizzazioni in sanatoria/S.C.I.A.
 Servizio effettuato direttamente tramite incarico esterno a Dott. Geologo in quanto all'interno non esistono figure professionali idonee.

Servizio protezione civile associato Comune di Albisola Superiore Comune di Albissola Marina (superiore capofila)

Interventi di prevenzione in particolare nei confronti di eventuali dissesti idrogeologici e problematiche idrauliche connesse alla pulizia degli alvei dei Rivi;
 Approvazione progetti e affidamento lavori
 Attivazione in caso di messaggi di allerta da parte degli organi regionali a seconda degli scenari di rischio (comunicazioni cantieri presenti sul territorio, ordinanze di chiusura scuole, cimiteri, campo sportivo, inibizione manifestazioni ecc.)

RISORSE UMANE

			posti coperti	posti in pianta
PASERO LAURA	T.P.	D6	1	1
DANELLO MIRCO	T.P.	D5	1	1

ALTIERI ROMANO	T.P.	C5	1	1
VENTURINO RENATO	Part time 33 ore.	C5	1	1
DANIELA GAGGERO	T.P.	C5	1	1
	TOTALE		5	5

RISORSE STRUMENTALI

Descrizione risorse	N.
Personal computer	5
Stampanti/fax/scanner	5
Collegamenti a internet	5
Telefoni	5
Plotter	0

ATTIVITA' DEL SERVIZIO

INDICATORI DI ATTIVITA':

Indicatori	2019
Urbanistica Edilizia Privata	
n. ore settimanali apertura sportello	5
n. utenti sportello settimana	20
N. domande accolte	30
N. domande presentate ammissibili	30
N. piani attuativi presentati	0
N. piani attuativi approvati	0
n. S.C.I.A. – C.I.L.A. ricevute	270
n. controlli a campione effettuati	25
n. richieste agibilità	26
n. agibilità rilasciate	13
n. varianti piano regolatore connesse a progetti	2
n. varianti piano regolatore effettuate	2
Ambiente	2.900,85
N. t raccolta differenziata	2036,55
N. t totale RSU indifferenziati	864,30
Percentuale di raccolta differenziata	70,21
N. ordinanze ambientali (pulizia aree, taglio piante, scarichi)	1

N. autorizzazioni taglio e/o piantumazione verde privato	17
Attività di sensibilizzazione ambientale – n. eventi	5
Demanio	
N. autorizzazioni rilasciate	6
N. nulla osta rilasciati	7
S.U.A.P. associato	
N. domande pervenute A.M.	30
N. domande pervenute A.S.	50
N. domande evase	48(attestazioni annuali)+30 (autorizzazioni)= 78
N. autorizzazioni commercio rilasciate	12
N. S.C.I.A. commercio A.S.	40
N. S.C.I.A. commercio A.M.	20
Vincolo idrogeologico associato	18
N. domande autorizzazione A.M.	1
N. S.C.I.A. A.M.	4
N. domande autorizzazione A.S.	10
N. S.C.I.A. A.S.	3
N. autorizzazioni rilasciate	11
Indicatori	2019
Urbanistica Edilizia Privata	
n. ore settimanali apertura sportello	5
n. utenti sportello settimana	20
N. domande accolte	30
N. domande presentate ammissibili	30
N. piani attuativi presentati	0

Urbanistica ed Edilizia Privata:

Obiettivo 1) Adozione variante generale Piano Urbanistico Comunale

Modalità di esecuzione : incarico esterno Studio Architetti Armellino e Poggio

1)Descrizione indicatore : Termine per la delibera di giunta comunale presa d'atto del rapporto preliminare di VAS

Unità di misura: data

Valore atteso: 30/09/2019

Range minimo: 31/08/2019

Range massimo: 31/12/2019

Non è stato possibile concludere il procedimento preliminare di Vas nei tempi indicati negli obiettivi a preventivo in quanto la gestione della variante urbanistica al piano comunale interessa non un solo aspetto ma sostanzialmente la maggior parte degli ambiti di conservazione e i distretti di trasformazione. Il rapporto preliminare di VAS deriva anche dalle scelte urbanistiche e fino a che non sono definite le varianti il procedimento è fermo.

2)Descrizione indicatore: termine per la delibera di adozione della variante generale al PUC

Analogamente non è stata ancora adottata in consiglio comunale la variante al PUC

Obiettivo 2) progetto polo scolastico attraverso finanziamento con valorizzazione e formazione del fondo immobiliare di cui all'art. 33 comma 2 del D.L. 98/2011 previa verifica sulle modalità di finanziamento sempre in partenariato pubblico privato attraverso dialogo competitivo

Modalità di esecuzione : diretta e consulenza esterna unione industriali

Descrizione indicatore: adozione provvedimento a contrarre con cui si decide di ricorrere al dialogo competitivo

Unità di misura : data

Valore atteso: 31/12/2019

Range minimo: 01/12/2019

Range massimo: 31/01/2019

Descrizione indicatore: termine per la delibera di consiglio dell'analisi preliminare effettuata dalla SGR e adozione della stessa con verifica e dichiarazione di pubblica interesse della proposta, assegnazione alla SGR proponente dello status di "Promotore dell'iniziativa", autorizzazione agli Uffici competenti del Comune capofila di selezione con gara ad evidenza pubblica della SGR

La seconda parte non è ancora stata attuata in quanto il Comune di Albissola Marina ha dato l'indicazione di adesione al Fondo immobiliare costituito da sei comuni di cui è capofila il Comune di Castel San Pietro in Provincia di Bologna che , quale Comune capofila, ha effettuato la gara per l'individuazione della S.G.R. e la effettiva costituzione del fondo. Ancora non è stato concluso il procedimento di Castel San Pietro e di conseguenza non è ancora stato possibile deliberare in Consiglio Comunale la partecipazione al fondo.

Obiettivo 3) Attivazione portale web SUE (sportello unico dell'edilizia)

Modalità di esecuzione: acquisto programma e attivazione da parte della Ditta aggiudicataria

Descrizione indicatore: adozione provvedimento a contrarre per acquisto software

Unità di misura: data

Valore atteso: 31/10/2019

Range minimo : 30/09/2019

Range massimo: 31/12/2019

OBIETTIVO RAGGIUNTO – DETERMINAZIONE DI AFFIDAMENTO INSTALLAZIONE PORTALE SUE

Obiettivo 4) Riqualificazione polo Sportivo con nuova viabilità di accesso da Aurelia Bis e realizzazione nuova palestra e parcheggio

Modalità di esecuzione: studio di fattibilità tecnico economica e progettazione definitiva affidata esternamente

Descrizione indicatore: approvazione progetto definitivo

Unità di misura: data

Valore atteso: 31/10/2019

Range minimo : 30/09/2019

Range massimo: 30/11/2019

Tempo di esecuzione: entro 31 ottobre 2019

E' stato impossibile raggiungere l'obiettivo in quanto il procedimento relativo alla realizzazione dell'Aurelia bis è fermo a causa del fallimento dell'impresa esecutrice CMC e della Letimbro.

Ambiente - Rifiuti

Obiettivo 1) mantenimento della percentuale di differenziata raggiunto e eventuale aumento di un punto percentuale in più rispetto alla quota che deriverà dall'applicazione del programma ORSO

Modalità di esecuzione : sistema di raccolta differenziata porta a porta iniziato in data 01/01/2016 affidata in House a SAT

Descrizione indicatore : percentuale differenziata

Unità di misura: percentuale

Valore atteso: 72%

Range minimo: 70 %

OBIETTIVO RAGGIUNTO

Ambiente – Protezione civile

Obiettivo 1) interventi di prevenzione e messa in sicurezza rischio idraulico Torrente Sansobbia e Rii secondari

Modalità di esecuzione : progettazione interna

descrizione indicatore : approvazione interventi

Unità di misura: data

Valore atteso: 31/10/2019

Range minimo: 30/09/2019

Range massimo: 30/11/2019

Tempi di esecuzione : Entro 31 ottobre 2019

OBIETTIVO RAGGIUNTO – LAVORI ESEGUITI

Demanio

Obiettivo 1) contratto di collaborazione con università degli Studi di Genova Facoltà di Architettura per Studio Water Front in relazione al progetto MuDA (Museo Diffuso Albissola)

Modalità di esecuzione : affidamento incarico Dipartimento di Architettura e Design di Genova

Descrizione indicatore : data di stipula del contratto (scrittura privata)

Unità di misura: data

Valore atteso: 31/07/2019

Range minimo: 30/06/2019

Range massimo: 31/08/2019

Tempi di esecuzione : Entro 31 luglio 2019

OBIETTIVO RAGGIUNTO – CONTRATTO FIRMATO

Obiettivo 2) realizzazione di una struttura per varo, alaggio ed ormeggio temporaneo di piccole imbarcazioni in Località Margonara – finanziamento tramite Fondazione CIMA fondi Europei

Modalità di esecuzione: affidamento incarico esterno per progettazione definitiva esecutiva

Descrizione indicatore: approvazione progetto

Unità di misura: data approvazione progetto

Valore atteso: 31/12/2019

Range minimo: 30/11/2019

Range massimo: 31/01/2020

Tempi di esecuzione : entro 31 dicembre 2019

OBIETTIVO PARZIALMENTE RAGGIUNTO – PRESENTATO STUDIO DI FATTIBILITA'

DESCRIZIONE RISORSA	N.
Personal Computer	4
Stampanti	4
Fax	4
Scanner	4
Collegamenti a internet	4
Telefoni	4
Postazioni di lavoro	4

AREA POLIZIA MUNICIPALE

Responsabile BRIANO Marina

Sindaco NASUTI Gianluca

ATTIVITA' DEL SERVIZIO

Le funzioni ed il ruolo della Polizia Locale sono disciplinati da norme statali, regionali e comunali che individuano il fine dell'attività nel controllo del territorio attraverso mezzi, strumenti e risorse umane di specifica professionalità.

Oltre a ciò è necessario garantire il funzionamento del Comando e l'erogazione dei servizi e delle attività amministrative attribuite dall'Ente.

In particolare la Polizia Locale:

- controlla la viabilità;
- contribuisce, in collaborazione con le altre forze di polizia, al mantenimento della sicurezza intesa in tutte le sue accezioni;
- sovrintende al rispetto di tutta la normativa di competenza con particolare riferimento a quella sulla circolazione stradale;
- previene e reprime i comportamenti vietati;
- intraprende azioni atte a migliorare, razionalizzare e potenziare l'attività del Corpo, soprattutto il controllo del territorio anche mediante idonei investimenti sulle attrezzature e sui mezzi e la ricerca di sistemi per la razionalizzazione delle risorse;
- adempie a tutti i compiti amministrativi-burocratici assegnati predisponendo tutti gli atti relativi.

Nello specifico il comando:

- espleta servizio 365 giorni all'anno, festivi inclusi, coprendo l'arco temporale compreso tra le 07.00 e le 19.00 d'inverno e tra le 07,30 e le 01.30 d'estate;
- effettua attività di rapporto per l'utenza con 1 sportello aperto al pubblico con orario 09.00/12.00 dal lunedì al sabato;
- garantisce la presenza di proprio personale presso scuole;
- garantisce nel periodo estivo, negli orari ove confluisce maggior numero di persone, proprio personale che regola gli attraversamenti pedonali più importanti dell'Aurelia rafforzando il senso di sicurezza della cittadinanza e quella di controllo per prevenire e reprimere le violazioni;
- garantisce il controllo dei mezzi e del personale preposto alla guida degli autobus atti al trasporto degli alunni per le uscite organizzate dagli Istituti Scolastici;
- gestisce ed autorizza l'occupazione di suolo pubblico temporaneo e predispone pareri per il rilascio di concessioni permanenti di occupazione suolo pubblico;
- gestisce il proprio personale sia esterno che interno in merito a qualsiasi situazione straordinaria si verifichi sul territorio durante l'orario di servizio (interventi di viabilità e supporto per incendi);
- attività di ricerca e verifica in caso di possibili reati quali rinvenimento di cadaveri, incidenti mortali, furti; attivazione di altri servizi e supporto in caso di calamità quali alluvioni, casi di inquinamento, etc e garantisce il controllo del territorio ai fini della sicurezza dei cittadini prevenendo o reprimendo quei fenomeni di degrado del territorio anche in collaborazione con le altre Forze di Polizia;
- partecipa alla predisposizione delle manifestazioni organizzate dall'Amministrazione oltre a rappresentarla con il Gonfalone del Comune;
- effettua gli interventi richiesti dal Questore a mezzo di ordinanze di servizio in ausilio all'ordine pubblico, in generale per tutte le manifestazioni, ma in particolare per quelle sportive e politiche;
- evade tutte le richieste di variazione anagrafica effettuando i necessari accertamenti;

- accompagna e da ausilio al personale medico durante i Trattamenti Sanitari Obbligatoriosi e gli Accertamenti Sanitari Obbligatoriosi;
- veglia sul regolare svolgimento delle attività commerciali ai fini della tutela dei consumatori, della leale concorrenza tra le attività commerciali e della salvaguardia della salute pubblica;
- collaborare con l'ufficio Commercio; effettuare i controlli richiesti da altri uffici o enti; gestisce i procedimenti amministrativi relativi alle Manifestazioni Culturali/Sportive/Religiose/Istituzionali che si svolgono sul territorio anche in collaborazione con gli altri Uffici del Comune;
- collabora alla predisposizione dei Mercati, dei vari mercatini e di tutte le manifestazioni organizzate dal Comune per quanto riguarda la parte burocratico/amministrativa e gestisce quella operativa;
- effettua sopralluoghi e verifiche per conto di altri Enti Pubblici e delle altre aree del Comune, partecipa con proprio personale alle Commissioni Comunali di Vigilanza sui pubblici spettacoli e trattenimenti e rilascia pareri su tutte le materie di competenza;
- effettua i rilievi, la registrazione e l'elaborazione dei sinistri stradali, gli accertamenti per danni al patrimonio comunale o per quelli riconducibili alla responsabilità dell'Ente e riceve le parti interessate (coinvolti, periti assicurativi, avvocati) producendo gli atti e le copie e predisponendo la modulistica attinente;
- redige le statistiche delle attività per Enti esterni;
- organizza il servizio di videosorveglianza in funzione degli obiettivi prefissati o richiesti e gestisce le richieste di registrazioni video ai fini di polizia giudiziaria;
- verifica in tempo reale la situazione nel territorio mediante il sistema di videosorveglianza in dotazione oltre a supportare il personale operante mediante consultazione banche dati, ricerche, etc e coordinando i servizi;
- organizza il personale predisponendo i turni mensili, settimanali e serali, i recuperi, le ferie, i recuperi e le malattie;
- organizza l'acquisto del vestiario per gli appartenenti al Corpo di Polizia Municipale con relativo controllo, registrazione e rendicontazione,
- redige le informative dirette all'Autorità Giudiziaria necessarie al deferimento di soggetti autori di reati ed elabora, stende ed acquisisce tutti gli atti connessi all'attività di indagine utile nel procedimento penale (informazioni, sequestri, perquisizioni, interrogatori, etc.); si rapporta con l'autorità giudiziaria; partecipa alle udienze dibattimentali ed esegue attività operativa relativa alle segnalazioni di reati; riceve esposti e segnalazioni verificando luoghi, effettuando sopralluoghi ed acquisendo informazioni per accertare se quanto segnalato si configuri come reato; effettua attività delegata per specifici atti di P.G. su incarico dell'A.G. ed esegue attività operativa demandata dal Giudice in relazione a cause civili e penali;
- raccoglie le segnalazioni inoltrate via telefono, mail e protocollo e le richieste di intervento dei cittadini provvedendo ad evaderle al fine di garantire la soddisfazione dei bisogni dell'utenza assicurando tutta l'informazione possibile, anche con la consulenza;
- predispone e gestisce gli atti quali l'acquisto di mezzi, attrezzature, ed ogni altro materiale occorrente per la manutenzione delle attrezzature già in uso;
- gestisce la redazione di atti sulle materie di competenza (regolamenti, delibere, determine, etc.);
- redige pareri, nulla osta, documentazioni, ordinanze e ordini di servizio per la gestione delle manifestazioni sportive, religiose, istituzionali e tiene i rapporti con gli Enti, Uffici, Associazioni e Aziende Trasporto coinvolti oltre ad organizzare i servizi viabilistici necessari alla sicurezza e quelli di ausilio all'ordine pubblico;
- rilascia autorizzazioni temporanee per pubblicità, compresa quella fonica, per il transito in ZTL, per la sosta a titolo oneroso per i residenti e i contrassegni per i veicoli al servizio di persone disabili;
- garantisce l'iter amministrativo dei verbali per violazioni a norme diverse dal Codice della Strada di competenza dell'Ente redatti da Personale del Comando compreso l'inserimento nel sistema informatico, la stampa degli autoimbustanti, le notifiche, i pagamenti, le cauzioni, l'esibizione documenti, i

sequestri amministrativi e le confische, le spese di custodia i fermi e le restituzioni, il sistema sequestri SIVES, i documenti ritirati, la procedura decurtazione punti patente, i ricorsi agli Enti preposti ed inoltre contabilizza gli introiti per riversare i proventi sui conti correnti presso la Tesoreria Comunale;

- predispone i ruoli dei verbali non pagati, i discarichi e la catalogazione dei verbali per la successiva consultazione; provvede ad evadere, previa verifica, le richieste visione atti nonché a redigere statistiche delle violazioni;
- predispone gli atti relativi al contenzioso avanti il Giudice di Pace relativamente alle opposizioni ex artt.22 e 23 della legge 689/1981 e presentati al Prefetto; presenza, con proprio personale alle udienze e redige gli atti per il conferimento degli incarichi agli avvocati in caso di proposizione di appello in Tribunale o Cassazione o per l'eventuale refusione di spese legali;
- provvede a predisporre ed aggiornare gli stampati in uso al personale, all'uso dell'interrogazione di tutte le banche dati collegate sia attraverso corsi interni, sia curando la procedura necessaria alla partecipazione a quelli esterni, cura la formazione e l'aggiornamento del personale;
- esamina i documenti e gli oggetti rinvenuti consegnati od inviati al Comando e li restituisce agli interessati, cura l'iter relativo ai veicoli abbandonati su suolo pubblico e recuperati.

INDICATORI DI ATTIVITA'

POLIZIA MUNICIPALE	2016	2017	2018
n. rilievi incidenti stradali	29	26	26
n. sanzioni elevate per infrazioni al codice della strada	4.228	5.098	4.458
n. contravvenzioni per sosta vietata	1.304	1.424	1.342
Chilometri percorsi da automezzi	18.375	16.084	16.589
n. atti di Polizia Giudiziaria	28	30	35
n. atti di Polizia Amministrativa	85	195	166
n. accertamenti anagrafici	267	211	197
n. ruoli emessi	661	709	741
n. dei contenziosi gestiti in materia sanzionatoria	12	4	12
n. partecipanti corsi patentino			
n. controlli edilizi	11	10	12
n. mezzi controllati posto di blocco	20	20	18
n. ordinanze viabilità	162	147	142
n. veicoli rimossi	98	97	94
n. atti notificati da messo comunale	342	231	199
Cosap: n. autorizzazioni occupazione temporanea rilasciate	165	147	150
n. controlli attività commerciali	25	20	18
n. denunce C.P.P. e modello S.D.I.	96	93	85
n. ordinanze / ingiunzioni emesse	7	2	7
n. partecipanti corsi educazione stradale	0	0	0
n.servizi per ordine pubblico	15	20	40
n. notizie di reato	0	1	2
n. atti pubblicati Albo Pretorio	533	1.119	1.221

RISORSE UMANE

CATEGORIA	IN RUOLO	TEMPO DETERMINATO	TOTALE
-----------	----------	-------------------	--------

	full time	part time	full time	part time	
D5	1				1
D4					0
D3					0
D2					0
D1					0
C5	2				2
C4	1				1
C3	1				1
C2	1				1
C1					
B5	1				1
TOTALE					7

RISORSE STRUMENTALI

DESCRIZIONE RISORSE	QUANTITA'
Personal Computer	6
Stampanti	6
Fotocopiatori	2
Armi in dotazione	11
Computer portatili	2
Macchine Fotografiche	2
Telefoni	4
Radio Portatili	10
Scanner	2
Fax	1
Ciclomotori	4
Automezzi	2
Stazione Mobile	1
Multifunzione	2
Stazione radio fissa	1
Palmari	2
Centrale operativa v.s.	2
Telecamere comunali	37
Telecamere P.S.	10

OBIETTIVI DI GESTIONE

Obiettivo 1 :

IMPIANTO VIDEO SORVEGLIANZA: in considerazione che l'impianto di video sorveglianza in essere ha subito negli anni un incremento di postazioni notevole per cui le macchine di registrazione lavorando h24 sono soggette ad una naturale usura e ad un sempre più esteso immagazzinamento dati. Negli anni l'incremento di telecamere ha portato ad adottare tecnologie sempre più moderne per le quali si è dovuto creare dei sistemi di interfaccia per

poterle adattare al sistema. Ora questo ha portato sì al collegamento ma è naturale che il sistema di gestione delle stesse risulta ormai superato tecnologicamente portando ad una consultazione più lenta e macchinosa. Occorre implementare anche i ponti radio che risultano essere ormai saturi. In virtù di quanto già espresso ed in previsione delle nuove postazioni si rende necessario e fondamentale la sostituzione del software di gestione delle immagini in tempo reale e in registrato, la delocalizzazione delle registrazioni attraverso l'installazione di apparato supplementare a 8 ingressi dedicato all'area del parco Faraggiana. L'adeguamento tecnologico espresso comporta anche la sostituzione del personal computer con un personal computer tale che supporti il sistema operativo windows 10-PRO.

Modalità di esecuzione : intervento di adeguamento mediante sostituzione e implementazione della centrale operativa dell' impianto video sorveglianza.

Descrizione indicatore : sostituzione e implementazione e ricablaggio centrale operativa:

Unità di misura: adeguamento centrale operativa video sorveglianza

Valore atteso: 100 % pari a 0 gg di ritardo

Range minimo: 80% pari a 30 gg di ritardo

Range massimo: 100 % 0 gg di ritardo

Tempi di esecuzione : Entro 30 giugno 2019

RISULTATO:

Nell'anno 2019 è stato effettuato un rilevante adeguamento della centrale operativa del sistema di videosorveglianza comunale in particolar modo i sistemi di registrazione che erano in mpeg mentre le ultime telecamere installate utilizzano un formato h265 consentendo una più alta qualità di registrazione con meno dati trasmessi e archiviati. La seconda parte ha riguardato la conversione di tutte le telecamere in h265 per ottimizzare le trasmissioni dati. Il software di gestione è stato cambiato allineandolo alla nuova tecnologia. Il sito riguardante il Parco Faraggiana è stato delocalizzato e per coprire gli apparati che sono stati implementati rimbalzando su tali ponti radio, è stato installato un nuovo apparato di registrazione supplementare a 8 ingressi. Il sistema ha visto la fine dei lavori, cablaggio e riconfigurazione nel mese di maggio 2019.

Obiettivo 2 :

AMPLIAMENTO postazioni video sorveglianza: considerando che negli anni 2016/2017 sono stati eseguiti ingenti lavori di straordinaria manutenzione nel Parco Faraggiana e che nell'anno 2018 nello stesso sono già state installate 2 postazioni di video sorveglianza a tutela degli avventori minori e delle attrezzature ivi insediate, si ravvisa la necessità di implementare l'area con una terza postazione.

Modalità di esecuzione :installazione nuova postazione con relativo collegamento centrale operativa.

Descrizione indicatore : collegamento della postazione con la centrale operativa

Unità di misura: implementazione postazioni

Valore atteso: 100% delle installazioni delle postazioni pari a 0 giorni di ritardo

Range minimo: 80% delle installazioni delle postazioni pari a 30 giorni di ritardo

Range massimo: 100% delle installazioni delle postazioni pari a 0 giorni di ritardo

Tempi di esecuzione : Entro il 30 aprile 2019

RISULTATO:

Il Parco Faraggiana negli anni precedenti era stato videosorvegliato per mezzo di n 2 telecamere a coperture delle aree destinate ai giochi dei bambini ma, in tempi recenti si è consolidata l'intenzione di videosorvegliare anche l'area destinata ai servizi igienici e biblioteca per cui si è predisposta un implementazione di una nuova postazione e successivi adempimento meglio descritti nel punto precedente.

La postazione suppletiva è stata terminata nel mese di aprile.

Obiettivo 3 :

AMPLIAMENTO postazioni video sorveglianza: considerando che nell'anno 2018 è stato installato impianto semaforico sull'intersezione di Via Collette/Via Ines Negri per rendere più sicura la viabilità su tali tratte collinari, è parte integrante di questo progetto rendere tale area video sorvegliata per un sempre maggiore controllo della viabilità anche in aree collinari.

Modalità di esecuzione : analisi di sistema in quanto l'area può essere raggiunta sia con l'impianto comunale sia con l'impianto condiviso con Albisola Superiore e Savona.

Descrizione indicatore : collegamento della postazione con la centrale operativa

Unità di misura: implementazione postazioni

Valore atteso: 100% delle installazioni delle postazioni pari a 0 giorni di ritardo

Range minimo: 80% delle installazioni delle postazioni pari a 30 giorni di ritardo

Range massimo: 100% delle installazioni delle postazioni pari a 0 giorni di ritardo

Tempi di esecuzione : Entro il 30 giugno 2019

RISULTATO:

L' impianto semaforico installato sull'intersezione di Via Collette/Via Ines Negri ha trovato copertura con videosorveglianza utilizzando il rimbalzo sul ponte installato nel Parco Faraggiana e tale scelta operativa ha permesso di poter portare a termine tale copertura.

La postazione è stata terminata nel mese di giugno 2019

Obiettivo 4:

AMPLIAMENTO postazioni video sorveglianza: considerando che nell'anno 2018 è stato effettuato un intervento di riqualificazione e completamento della recinzione del campo da basket sito tra viale Perata e viale Faraggiana ma lo stesso è oggetto sovente atti di vandalismo, pertanto si rende necessaria una postazione di video sorveglianza che controlli il campo da basket.

Modalità di esecuzione : analisi del sistema, iter per dotazione della postazione di corrente elettrica e installazione palo di supporto apparecchiature.

Descrizione indicatore : per l'installazione delle apparecchiature la postazione dovrà essere alimentata e si dovrà predisporre l'installazione di palo di altezze e dimensioni adeguate.

Unità di misura: implementazione postazione subordinata ad allaccio ENEL

Valore atteso: 100% dell' installazioni della postazione pari a 0 giorni di ritardo

Range minimo: 80% dell' installazione della postazione pari a 30 giorni di ritardo

Range massimo: 100% delle installazioni delle postazioni pari a 0 giorni di ritardo

Tempi di esecuzione : Entro il 30 giugno 2019

RISULTATO:

Il campo da basket sito tra viale Faraggiana e Viale Perata è stato oggetto di una ulteriore postazione di videosorveglianza con la relativa necessità di creare un nuovo allaccio ENEL ed installazione di un adeguato supporto/palo di altezza di 5 ml installato da ditta esterna e relativa installazione di postazione fissa, ponte radio con collegamento con centrale operativa. Posa in opera, installazione, cablaggio e collaudo effettuato entro il mese di maggio 2019

Obiettivo 5 :

PARCHEGGIO “ POVERELLE” LOC. GALAIE. Considerato che anche per l'estate 2019 l'area parcheggio della nuova viabilità che congiungerà viale Faraggiana con via Delle Industrie non è ancora completata per cui nel periodo estivo l'Amministrazione ha nuovamente recepito, per mezzo di contratto d'affitto, area privata che sarà gestita dal Comune al fine di poter garantire aree di sosta a pagamento nel periodo dal 1 giugno al 30 settembre.

Modalità di esecuzione : diretta e ufficio tecnico

Descrizione indicatore : allestimento da area verde a parcheggio a pagamento con relativi servizi connessi.

Unità di misura: tempistica dell'esecuzione dell'allestimento concernente pulizia dell'area, noleggio e relativa installazione di n. 2 parcometri, ampliamento del servizio di raccolta e gestione dei parcometri, guardianaggio dell'area nei fine settimana, rendicontazione e gestione degli introiti, installazione segnaletica verticale adeguata per il periodo per un corretto funzionamento del parcheggio dal 1 di giugno al 30 settembre.

Valore atteso: parcheggio attivo dal 1 di giugno al 30 settembre

Range minimo: 70% da 1 a 10 gg di ritardo

Range massimo: 0 gg di ritardo

Tempi di esecuzione : entro il 31/05/2019

RISULTATO:

Il parcheggio delle poverelle in località Galaie anche nell'estate 2019 è stato messo a disposizione dell'utenza ed i lavori di pulizia e taglio erba è stato gestito dall'ufficio tecnico manutenzione, mentre il Comando P.M .ha curato la gestione dell'installazione dei due parcometri effettuata da ditta esterna, ha gestito per mezzo di ditta esterna il guardianaggio dello stesso nei giorni di sabato e domenica ed all'installazione della conseguente segnaletica verticale ed indirizzi da seguire in quanto area di sosta a pagamento per i non autorizzati per mezzo di relativi contrassegni.

Il parcheggio è stato pienamente funzionante dal 1° giugno al 30 settembre

Obiettivo 6:

TRASFORMAZIONE PARCHEGGIO MARGONARA : a seguito di ordinanza di chiusura per motivi di sicurezza nel quale il parcheggio Margonara è stato chiuso, all'atto della rimessa in funzione dello stesso il sistema che gestiva l'entrata e l'uscita per mezzo di sbarre ha rappresentato grosse problematiche tecniche funzionali per cui l'Amministrazione ha ritenuto economicamente vantaggioso trasformare l'area in parcheggio a pagamento gestito da parcometri. Detta area ha sedime sterrato per cui la trasformazione si rende ardua in quanto la delimitazione degli statti e della circolazione non può essere gestita con normale segnaletica orizzontale. Il compito del Comando è quello di riuscire ad inventare un sistema per poter definire le aree adibite a parcheggio e la circolazione e giunti a detto traguardo a determinare l'installazione, previo acquisto, di n. 2 parcometri, della adeguata e relativa segnaletica verticale e di quella informativa e dotare l'area di postazioni di video sorveglianza per motivi di sicurezza anche a salvaguardia degli stessi parcometri.

Modalità di esecuzione : diretta

Descrizione indicatore : trasformazione di area a sedime sterrato in parcheggio a pagamento gestito tramite parcometri . Sul sedime si rende necessario trovare una forma di segnaletica in quanto essendo sterrato la normale tracciatura non essere fatta. Si dovrà provvedere all'acquisto di n. 2 parcometri e alla loro configurazione e all' installazione con il relativo ampliamento del servizio di gestione, centralizzazione, raccolta incassi, centralizzazione e gestione pagamenti con carte di credito e manutenzione. L'installazione della relativa

e adeguata segnaletica verticale previo studio della circolazione e della sosta previo posizionamento di paline murate e della segnaletica informativa.

Analisi del sistema di video sorveglianza con predisposizione di n. 3 telecamere collegate con la centrale operativa.

Unità di misura: tempistica dell'esecuzione dell'allestimento di tutto quanto sopra descritto

1° step trasformazione e allestimento del parcheggio Margonara a pagamento gestito con parcometri.

Valore atteso: parcheggio attivo dal 1 di giugno al 31 dicembre

Range minimo: 80% da 1 a 10 gg di ritardo

Range massimo: 0 gg di ritardo

Tempi di esecuzione : entro il 31/05/2019

2° step impianto di video sorveglianza a controllo del parcheggio Margonara collegato alla centrale operativa del Comando Polizia Locale.

Valore atteso: attivazione impianto video sorveglianza dal 1° luglio.

Range minimo: 80% da 1 a 10 gg di ritardo

Range massimo: 0 gg di ritardo

Tempi di esecuzione : entro il 30/06/2019

RISULTATO:

La trasformazione di un' area a sedime sterrato in area di parcheggio a pagamento gestito con parcometri non è stata assolutamente facile in quanto, in virtù di quanto dettato dal codice della strada , gli stalli di sosta devono essere delimitati e di colore blu. In tale realtà era impossibile tracciare su terra segnaletica orizzontale per cui, dopo una serie di tentativi, si è provveduto all'acquisto di una nastratura da vela bianca, di forte resistenza, che è stata posizionata e fissata con ancoraggi ogni 50 cm da ditta esterna, che ha permesso con la stessa di delimitare le corsie di marcia, l'area di manovra e gli stalli di sosta che a loro volta sono stati resi blu mezzo della segnaletica orizzontale. Si è provveduto all'acquisto di n 2 parcometri e curato la relativa installazione e programmazione, la relativa centralizzazione e la gestione dei pagamenti con carte di credito e altre forme di pagamento. Si è quindi curato l'installazione della adeguata segnaletica verticale su tutto il parcheggio.

Tale sistema ha rafforzato la necessità di videosorvegliare l'area per un controllo sugli stessi parcometri e sull'area di entrata ed uscita dal parcheggio.

La postazione video ha visto la necessità dell'installazione di n 3 telecamere fisse, due con inquadratura su ogni parcometro ed una puntata sull'entrata/uscita, il tutto collegato tramite ponti radio alla centrale operativa.

Il parcheggio della Margonara è entrato in funzione il 1° di giugno gestito con parcometri e videosorvegliato.

AREA TECNICA MANUTENTIVA

Responsabile: geom. Paolo NOT

Assessore: Luigi SILVESTRO

ATTIVITA' DEL SERVIZIO

Cimiteri: Cimitero Monumentale Luccoli e Cimitero Brogia

Il servizio cimiteriale, svolto dal Servizio Lavori Pubblici - Manutenzioni, comprende la manutenzione (vialetti, scale percorsi, edifici cimiteriali, servizi igienici, locali di servizio ed impianti) attraverso il personale interno (operai) e tramite l'affidamento di alcuni servizi a terzi quali imprese specializzate (manutenzione ascensori, ecc.); i servizi cimiteriali obbligatori sono attualmente affidati alla Ditta ETICA S.r.l., nel rispetto del regolamento comunale di Polizia Mortuaria e del D.P.R. 285/90, con il coordinamento dei Servizi Demografici e in collaborazione, limitatamente a quanto di competenza, con il personale del Servizio Tecnico. La pulizia dei Cimiteri e la gestione del verde è ricompresa nell'appalto del servizio di gestione e manutenzione del verde pubblico affidato alla Cooperativa sociale IL MIGLIO VERDE Onlus di Savona e coordinato dal Servizio Tecnico Manutentivo.

Attraverso il personale tecnico si provvede alla verifica dello stato dei luoghi, al coordinamento del personale manutentivo, alle procedure di affidamento di forniture (acquisti di materiali di consumo e attrezzi di lavoro) e servizi (interventi di manutenzione ordinaria e straordinaria impianti ed immobili, ecc.), al controllo delle nuove costruzioni di tombe di famiglia da parte di privati con emissione di pareri su progetti richiesti dal Servizio Edilizia Privata-Urbanistica, al controllo della posa di lapidi su sepolture in terra.

Vengono anche eseguiti interventi di manutenzione di fabbricati, tombe di famiglia (di proprietà comunale), loculi, rivestimenti lapidei.

Si attua la regolamentazione dei sistemi di accesso automatizzato ai cimiteri.

Nel corso del 2018 si dovrà procedere alla manutenzione ordinaria dei blocchi loculi, degli edifici, degli impianti nonché dei percorsi esterni mediante l'attuazione di interventi e lavorazioni manutentive atti a garantire la fruibilità in sicurezza da parte del pubblico dei Cimiteri e loro pertinenze.

Sono previsti inoltre i seguenti interventi di manutenzione straordinaria del Cimitero Brogia:

- Ripristino funzionalità impianto di irrigazione del Campo di inumazione superiore e delle scarpate presso le rampe di scale intermedie;
- Rinverdimento delle scarpate presso le rampe di scale intermedie;
- Integrazione e miglioramento del verde dei campi di inumazione A e B mediante Razionamento e ripristino

Per quanto riguarda gli interventi programmatori-progettuali, si procederà con:

- Valutazione per un intervento di nuova edificazione blocco loculi presso il Cimitero Brogia;
- Valutazione per realizzazione area attrezzata per dispersione delle ceneri e per blocco cellette presso il Cimitero Luccoli.

Fabbricati comunali ed impianti:

L'obiettivo prioritario sarà il mantenimento in efficienza degli edifici comunali intervenendo per prevenire il degrado degli edifici stessi ed adeguarli alla normativa vigente, operando con l'intento che il loro utilizzo avvenga in termini di sicurezza e con modalità rispondenti alle diverse esigenze organizzative dei servizi e delle attività comunali.

L'ufficio sarà impegnato nel rispondere alle esigenze degli utenti, ovvero dei cittadini e quindi l'attenzione sarà rivolta agli interventi puntuali e all'organizzazione del servizio, attraverso un riscontro delle effettive necessità ed intervenendo con lavori di manutenzione e/o di adeguamento delle strutture dei fabbricati necessari per il raggiungimento delle finalità del progetto.

Ai dipendenti tecnici saranno assegnati tutti quei lavori di normale manutenzione e tutti quegli interventi sui fabbricati che rivestiranno carattere di improrogabilità ed urgenza. Al personale esterno (cantonieri) viene affidato anche il compito di approvvigionamento dei materiali, necessari agli interventi presso i fornitori che verranno preventivamente individuati.

Le manutenzioni di carattere straordinario utili alla conservazione dei fabbricati o richiedenti interventi con caratteristiche di specialità, comunque programmabili nel tempo, saranno oggetto di progetti specifici predisposti dall'ufficio interno e affidati a ditte esterne. Saranno eseguiti da personale interno, con la direzione dell'ufficio tecnico interno, anche interventi di manutenzione straordinaria ovvero esecuzione di impianti ex novo qualora esigenze dettate dall'urgenza o di mancanza di fondi preventivamente richiesti lo impongano.

In base all'esperienza acquisita negli scorsi anni si può prevedere che il personale interno realizzerà un cospicuo numero di interventi riguardanti il mantenimento in efficienza di alcuni locali adibiti ad aule scolastiche, servizi igienici e mensa presso gli edifici scolastici; tali interventi, visto l'importanza del servizio che svolgono, hanno la priorità su altri interventi. Si prevedono la verifica tecnica di tutti gli impianti elettrici degli edifici scolastici comunali (scuola dell'Infanzia, Primaria e Secondaria) e l'avvio dei relativi lavori di messa a norma degli impianti elettrici, l'esperimento di verifiche strutturali e di eventuali distacco degli intonaci dai soffitti (rischio antisfondellamento), l'attuazione di opere murarie e di tinteggiatura, messa a norma degli impianti termici (adeguamento alla normativa ISPESL).

Sono previsti inoltre i seguenti interventi di manutenzione straordinaria:

- 1) Proposizione di SCIA in materia di prevenzione incendi conseguente l'attuazione dei lavori di messa a norma edificio scolastico comunale di via Garbarino-Salomoni sede della Scuola Primaria "Barile";
- 2) Rifacimento coperture a falda dell'edificio scolastico comunale di via Gentile sede della Scuola Secondaria di I Grado "F. De Andrè".

L'intervento sopra indicato con la lettera B) sarà finanziato per la quota dell'80% con contributo regionale.

L'attuazione di tale intervento sarà quindi condizionata all'effettiva erogazione delle somme a bilancio.

Nell'esecuzione dei lavori tutti gli aspetti di sicurezza e logistici saranno particolarmente tenuti in considerazione, al fine di evitare il manifestarsi di condizioni pericolose per l'incolumità degli utenti o la funzionalità dei vari servizi.

Manutenzione Impianti

Nella gestione degli impianti saranno garantite le verifiche previste dalla normativa vigente in merito agli impianti di sollevamento (semestrale, biennale, manutenzione, revisione e collaudo) e impianti termici (analisi combustione), estintori (manutenzione, revisione e collaudo). Gli interventi manutentivi specialistici di cui necessitano periodicamente gli impianti tecnologici esistenti verranno, come di consueto, appaltati periodicamente alle ditte tecnicamente competenti.

Viabilità, parcheggio e illuminazione pubblica

Il servizio consiste nel programmare, progettare, eseguire e gestire interventi sul patrimonio viabilistico comunale costituito da strade, marciapiedi e piste ciclabili, piazze, barriere stradali, segnaletica verticale e orizzontale, rete smaltimento acque meteoriche, impianti di illuminazione pubblica ed impianti semaforici.

Le attività previste sono:

- pareri in merito alle richieste di rottura o manomissione del suolo pubblico, in materia di previsione di Opere Pubbliche e di salvaguardia delle pavimentazioni stradali;
- pareri tecnici su progetti presentati da terzi per standard pubblici, nonché su progetti esecutivi di opere di urbanizzazione trasmessi dal Servizio Urbanistica;
- istruttoria su richieste e segnalazioni di cittadini, Comitati di quartiere, oltre che del Corpo di Polizia Locale, per problemi alla viabilità con relativi sopralluoghi per installazione nuova segnaletica di divieti di sosta, sensi unici, divieti di transito ecc.;
- manutenzione, mediante l'utilizzo di personale interno, delle aree a parcheggio pubblico nel territorio comunale, sia esistenti che acquisiti come standards pubblici di lottizzazione o interventi edilizi diretti;
- stesura progetti di aree e spazi pubblici quali marciapiedi, rotatorie, piste ciclabili ecc.;
- ordini al Magazzino Comunale su interventi vari;

- lavori quali:
 1. edificio scolastico di via Gentile – rifacimento coperture (progetto-affidamento lavori-direzione lavori-contabilità);
 2. palestra comunale “Grana” – messa a norma (progetto-affidamento lavori-direzione lavori-contabilità);
- autorizzazione allo scavo suolo pubblico rilasciate ad enti (Enel, gas, acquedotto, Wind, Italgas, Telecom o altri operatori di telefonia) e ditte o imprese private con relativi sopralluoghi;
- forniture necessarie alla manutenzione ordinaria, compresi conglomerati bituminosi e sale;
- manutenzione strade e gestione ordini al magazzino con relative verifiche sul posto per interventi sul patrimonio viabilistico comunale costituito da strade, marciapiedi e piste ciclabili, piazze, barriere stradali, segnaletica verticale, rete smaltimento acque meteoriche;
- riscontro a segnalazioni in merito a sinistri – redazione di relazioni tecniche a seguito di incidenti e richieste risarcimenti danni;
- pratiche varie;
- progettazione, assistenza tecnica al DDLL ed esecuzione di interventi di manutenzione stradale, di opere pubbliche per viabilità;
- sopralluoghi, interventi e rapporti tecnici verso enti e privati proprietari in casi di pericolo per incolumità pubblica a seguito di frane, crolli, danni derivanti alla viabilità pubblica da beni pubblici e privati;
- redazione delle relazioni previsionali, dello stato di attuazione e rendiconto finale, ai fini del Bilancio e in merito al servizio strade (uffici trasporti, verde pubblico, viabilità, manutenzione strade, impianti sportivi, quartieri), relazioni per il PEG con descrizioni dell’attività del servizio, risorse umane e strumentali, obiettivo di gestione.

Servizi in economia

Con personale esterno si prevede di eseguire interventi di installazione, sostituzione e rifacimento di segnaletica stradale (ai sensi del Cod. Strada secondo le indicazioni all’uopo impartite dal Corpo di Polizia Locale) e delle barriere di sicurezza, interventi di ripristino delle pavimentazioni in centro storico e su tutta la rete viaria ed interventi di manutenzione della rete di smaltimento acque meteoriche (caditoie, pozzi perdenti etc), interventi con mezzi propri per posa di attrezzature di arredo urbano quali panchine, cestini, espositori, interventi di riparazione e manutenzione degli stessi; assistenza agli interventi di manutenzione dei mezzi e macchine operatrici (comprese revisioni); interventi per rappezzati, risanamenti sede stradali, chiusura buche o asfaltature stradali e di marciapiedi eseguiti dalla squadra asfalti; manutenzione e potenziamento di tratti di rete smaltimento acque bianche e nere completo di chiusini, caditoie e pozzetti.

Si intende mantenere e potenziare gli spazi comunali aperti alla collettività e destinati alla viabilità, provvedendo nel contempo alla salvaguardia, all’incremento del valore del patrimonio pubblico e al coinvolgimento della cittadinanza nella gestione del bene comune.

Parcheggi

Il servizio prevede la manutenzione delle aree a parcheggio pubblico nel territorio comunale, sia esistenti che acquisiti in proprietà o con vincolo di uso pubblico come standard derivanti da lottizzazioni od interventi edilizi diretti.

Con personale operaio interno sarà eseguita la manutenzione della segnaletica verticale dei parcheggi pubblici (secondo le indicazioni all’uopo impartite dal Corpo di Polizia Locale), compatibilmente con le risorse a disposizione e le priorità di servizio.

Verde Pubblico

L’affidamento del Servizio triennale di gestione e manutenzione del Verde pubblico nonché dello sfalcio erba dalle strade comunali e pulizia dei relativi bordi stradali è stato affidato alla Cooperativa Sociale Il Miglio Verde Onlus di Savona ed il relativo contratto è stato sottoscritto in data 25.05.2017 è valevole a tutto il 31.03.2020.

Il patrimonio verde comunale consiste in circa 41.265 mq tra parchi, giardini, passeggiata, viali alberati, aiuole, cimiteri, verde scolastico, siepi, fioriere, ecc. e dei bordi strada ove necessita periodicamente di interventi quali il taglio dell’erba, interventi di concimazione, di potatura e di pulizia, di manutenzione.

Nell'ambito del programma di intervento nelle aree verdi pubbliche 2018 è procederà all'ordinaria manutenzione delle superfici prative mediante l'espletamento di periodici tagli, alla potatura di siepi ed alberature, la manutenzione e riparazione degli impianti di irrigazione nonché agli abbattimenti delle piante ammalorate. Si procederà altresì alla manutenzione ordinaria e pulizia delle aree verdi cimiteriali ed al periodico sfalcio dell'erba dai bordi stradali comunali ed alla pulizia delle cunette. Il tutto in conformità al contratto d'appalto stipulato ed alle indicazioni e prescrizioni tecniche di cui al Capitolato Speciale d'Appalto.

Interventi di manutenzione straordinaria del verde comunale sono previsti nell'annualità 2018 quali in via esemplificativa:

- Piantumazione di essenze fiorite e piante da ornamento anche di media altezza anche a risarcimento delle palme abbattute;
- Reintegro di aiuole ed aree verdi particolarmente degradate;
- Verifiche di stabilità piante di alto fusto (in particolare pini marittimi n. 15 circa);
- Aggiornamento del censimento delle piante di palma della specie Phoenix Canariensis di proprietà comunale;
- Interventi di cicli fitosanitari su palme affette da Punteruolo Rosso;
- Eventuali trattamenti straordinari di dendrochirurgia ed abbattimenti di palme della Specie Phoenix Canariensis infestate da Punteruolo Rosso.

Investimenti

Verrà inoltre eseguita e completata la realizzazione degli interventi previsti nel programma annuale degli investimenti, che comprende, tra gli altri vari interventi:

- edifici scolastici comunali – interventi di manutenzione straordinaria e messa a norma;
- interventi finalizzati all'abbattimento delle barriere architettoniche (marciapiedi via dei Ceramisti);
- parchi comunali – interventi di riqualificazione parco Puccio;
- via Cilea, p.zza Rossello e c.so Bigliati – lavori di abbattimento barriere architettoniche e rifacimento percorrenze pedonali;
- interventi sulla rete di raccolta, convogliamento e smaltimento delle acque meteo di competenza comunale;
- palestra in località Grana ;
- interventi di manutenzione sul patrimonio c.le.

Quanto sopra previo accertamento dalla effettiva disponibilità dei fondi disposti a bilancio.

Attività di progettazione

Il Servizio Progettazione cura la redazione, gestione ed attuazione del Programma Opere Pubbliche, predisposto sulla base delle indicazioni fornite dall'Amministrazione Comunale e ne monitora il grado di attuazione mediante la predisposizione di report periodici.

In particolare, tra le varie attività del Servizio, si possono elencare:

- Predisposizione degli studi di fattibilità o dei progetti preliminari necessari per la stesura del programma triennale e dell'elenco annuale delle opere pubbliche;
- Redazione del programma triennale e dell'elenco annuale delle opere pubbliche, secondo le schede tipo previste dal D.M. del 22/6/2004 e del software predisposto dall'Autorità di Vigilanza dei LL.PP.;
- Predisposizione dei atti documentali di gara per l'affidamento degli incarichi di progettazione e dei servizi di ingegneria, in funzione dell'importo delle prestazioni professionali previste;
- Redazione dei disciplinari d'incarico con i vari professionisti;
- Determinazione delle parcelle e liquidazione dei corrispettivi;
- Coordinamento ed affiancamento ai tecnici esterni durante le varie fasi progettuali al fine di seguire lo sviluppo del progetto, di acquisire i prescritti pareri, di controllare il rispetto della tempistica prevista;
- Sviluppo della progettazione preliminare, definitiva ed esecutiva degli interventi inseriti nell'elenco annuale oggetto di progettazione interna, nonché della Direzione lavori e collaudo;
- Definizione e gestione delle procedure espropriative e delle eventuali varianti urbanistiche relative alle opere pubbliche che necessitano di occupazione di spazi privati, con supporto amministrativo a cause giudiziarie

Servizi generali Lavori pubblici

Il Centro di costo comprende i servizi di supporto all'attività dell'Area tecnica-manutentiva e cioè i servizi di segreteria e di gestione amministrativa e finanziaria.

Segreteria:

Attività di supporto al Responsabile del Servizio e di supporto all'Assessore:

Smistamento e-mail, posta certificata, documentazione in entrata

Gestione appuntamenti

Gestione fax in entrata

Gestione del Protocollo: smistamento informatico e smistamento cartaceo, protocollazione di tutta la documentazione in uscita dall'area, individuazione e stampa dei documenti non pervenuti in cartaceo (per competenza e/o conoscenza), ricerche.

Autorizzazioni: predisposizioni e consegna di autorizzazioni di rottura suolo pubblico.

Personale: gestione documentazione relativa al personale (ferie, straordinari, ecc.), attività di informazione al personale stesso.

Fatture: individuazione ufficio competente e relativo smistamento informatico, ricerche e liquidazioni

Pubblico: gestione dei rapporti con il pubblico sia di sportello che telefonico, iter accesso agli atti.

Rilascio di fotocopie, rilascio di CD relativi a gare d'appalto.

Richieste per il materiale di cancelleria e varie.

Aggiornamenti Informatici.

Protocollo e invio domande somministrazione contributi/mutui.

Gestione amministrativa

Il Servizio amministrativo si occupa di tutte le procedure amministrative facenti capo all'Area Lavori Pubblici fornendo, nel contempo, il necessario supporto di carattere amministrativo, economico finanziario ed organizzativo di competenza.

Il Servizio, sovrintende, in conformità alla vigente normativa, alla predisposizione di atti negoziali di varia tipologia: convenzioni, disciplinari, accordi di programma, nelle forme della scrittura privata e dell'atto pubblico amministrativo nei quali è parte l'Amministrazione Comunale.

Fornisce inoltre tutte le informazioni e dati di propria competenza richiesti dagli organi istituzionali, compresi i prospetti periodici sullo stato di avanzamento delle opere pubbliche.

Svolge anche attività di supporto nelle pratiche legali attinenti alle materie trattate dall'Area fornendo ai legali la documentazione necessaria nonché rapporti d'ufficio.

Il Servizio esplica una costante attività formativa soprattutto interna con l'esame delle novellami normativi anche on-line e con lo studio di materiale normativo, commenti, giurisprudenza, ecc.

Le competenze si possono così riassumere:

- Ricerca fonti di finanziamento delle opere pubbliche derivanti da leggi statali, regionali, con predisposizione delle relative pratiche di richiesta, predisposizione della documentazione necessaria, rapporti con gli organi regionali e statali e gestione successiva dei finanziamenti concessi;
- Attività di collaborazione all'Area Economico-Finanziaria per la concessione e gestione dei mutui o altri prestiti per il finanziamento di opere pubbliche.

Incarichi professionali:

- predisposizione certificazione della necessità di ricorrere a incarichi esterni, ai sensi del D.to Leg.vo n. 50/2016;
- Acquisizione CUP e CIG;
- predisposizione, in collaborazione con i tecnici, del bando di gara con adeguata pubblicità dello stesso, predisposizione determinazione di affidamento dell'incarico e predisposizione comunicazione di incarico al professionista.;
- controlli amministrativi nei riguardi dei Professionisti incaricati;
- Predisposizione determinazioni di liquidazione acconti e parcelle finali al professionista.

Programmazione:

- Predisposizione deliberazione di adozione dello schema di programma triennale ed annuale dei lavori, successiva pubblicazione per 60 gg. consecutivi, raccolta eventuali osservazioni e successiva predisposizione della deliberazione di approvazione del programma triennale ed annuale, trasmissione programma all'Osservatorio dei LL.PP.

Progettazione:

- Predisposizione deliberazione di approvazione del progetto preliminare, definitivo, esecutivo
- Verifica amministrativa del Capitolato Speciale d'Appalto con allegato schema di contratto.

Appalto opere pubbliche:

- Acquisizione CUP e CIG
- Collaborazione con la Centrale Unica di Committenza (CUC) per l'identificazione del sistema di affidamento, predisposizione bando di gara, pubblicazione dello stesso all'Albo Pretorio, sul sito dell'osservatorio regionale, Internet, Gazzetta Ufficiale Italiana e della Comunità Europea secondo l'importo a base d'asta, acquisizione istanze di partecipazione ovvero predisposizione lettera d'invito nel caso della procedura ristretta.
- Nomina Commissione di gara, partecipazione alle sedute di gara come RUP, verifica documentazione di possesso dei requisiti di capacità economico-finanziaria e tecnico organizzativa richiesti nel bando di gara (bilanci, dichiarazioni I.V.A, elenchi lavori, contratti di noleggio o locazione finanziaria per le attrezzature ecc, effettuazione conteggi per l'aggiudicazione dell'appalto, controlli amministrativi) predisposizione determinazione di aggiudicazione dei lavori, comunicazioni alla ditta appaltatrice, stesura schema di contratto ed invio della documentazione necessaria all'Ufficio Contratti per la stipula del contratto.
- Restituzione documentazione alle ditte risultate non aggiudicatrici e pubblicazione dei risultati di gara.
- Comunicazione alle Ditte partecipanti: esclusione con motivazione, aggiudicazione definitiva, sottoscrizione contratto.

Esecuzione dei lavori:

- Predisposizione determinazioni di liquidazione degli stati di avanzamenti lavori, di approvazione atti di sottomissione e verbali di concordamento nuovi prezzi, di concessione proroghe, di approvazione perizie di variante, di autorizzazione subappalti, di approvazione certificati di regolare esecuzione o di collaudo;
- Controlli e autorizzazione subappalti;
- Predisposizione determinazioni di affidamento lavori con il sistema della procedura negoziata, predisposizione lettera di aggiudicazione, verifica a campione della documentazione di possesso dei requisiti di capacità generale, economico-finanziaria e tecnico-organizzativa ai sensi del D.P.R. 34/2000.

Monitoraggio delle spese opere pubbliche con aggiornamento costante dei quadri economici.

Gestione contenzioso Opere Pubbliche.

Forniture e Servizi:

- Collaborazione con la Centrale Unica di Committenza (CUC) per l'identificazione del sistema di affidamento, predisposizione bando di gara, pubblicazione dello stesso all'Albo Pretorio, Internet, Gazzetta Ufficiale, B.U.R., giornali vari, a seconda dell'importo a base d'asta, acquisizione istanze di partecipazione e predisposizione lettera d'invito;
- Nomina Commissione di gara, partecipazione alle sedute di gara come componenti, verifica documentazione di possesso dei requisiti di capacità economico-finanziaria e tecnico organizzativa richiesti nel bando di gara, effettuazione conteggi per l'aggiudicazione dell'appalto, predisposizione determinazione di aggiudicazione delle forniture, comunicazioni alla ditta appaltatrice, stesura schema di contratto ed invio della documentazione necessaria all'Ufficio Contratti per la stipula del contratto.
- Restituzione documentazione alle ditte risultate non aggiudicatrici e pubblicazione dei risultati di gara.

Rapporti con l'Autorità Nazionale Anticorruzione:

- Invio all'ANAC, dei dati informativi relativi agli appalti di lavori pubblici nonché forniture e servizi;
- Trattasi di numerose comunicazioni all'Autorità relative all'aggiudicazione, all'inizio dei lavori, agli stati di avanzamenti, varianti, ultimazione dei lavori, collaudo, importo finale dei lavori, ecc.

Rapporti con la Cassa DD.PP. per somministrazione mutui ed invio perizie di variante

Predisposizione ordinanze contingibili ed urgenti; preparazione copie da notificare agli interessati e ai settori competenti.

Predisposizione deliberazioni di approvazione disciplinari con enti vari per la gestione di servizi;

Compilazione, previa ricerca dei dati occorrenti ed invio prospetti annuali agli Uffici finanziari
Verifiche e comunicazioni agli enti previdenziali art. 18 legge 55/90 (DURC)
Comunicazioni dell'aggiudicazione dei lavori, dell'autorizzazione degli eventuali subappalti e dell'ultimazione dei lavori all'INPS, all'INAIL, alla Direzione Provinciale del Lavoro, alla Cassa Edile e all'Ente paritetico per la prevenzione degli infortuni sul lavoro, i Avvisi ai creditori
Predisposizione avvisi ai creditori e pubblicazione degli stessi all'albo pretorio e nel sito regionale Anagrafe delle prestazioni Anagrafe tributaria

Gestione finanziaria

Viene inoltre dato supporto per la gestione del bilancio di competenza dalla previsione (previsioni finanziarie e relative relazioni descrittive) alla rendicontazione (verifica di impegni ed accertamenti e relazioni finali) passando per le verifiche intermedie (andamento impegni e accertamenti) con le eventuali necessarie variazioni di bilancio
Gestione finanziaria forniture energia elettrica, acqua e materiali per operai, liquidazione tasse e oneri vari

In materia di sicurezza sul lavoro, inoltre, pare opportuno segnalare che il R.S.P.P., ruolo coperto da un tecnico esterno alla Pubblica Amministrazione, svolge il proprio operato nell'ottica di un continuo miglioramento dei livelli di sicurezza aziendali, pianificando gli interventi e cercando di integrare i diversi sistemi di gestione a disposizione; fondamentale, per raggiungere gli obiettivi, sarà la continua ed attiva collaborazione con i datori di lavoro, con i R.L.S. e con tutto il personale della P.A.

I D.V.R. vengono costantemente aggiornati, prevedendo, inoltre, dovranno essere verificati ed eventualmente revisionati i P.E., in particolare, le vie di fuga, prevedendo l'aggiornamento delle planimetrie d'esodo. Per ciascuna sede di lavoro sarà organizzata la prova annuale di evacuazione, al fine di testare il Piano di emergenza ed apportare eventuali miglioramenti. A seguito di nuove disposizioni normative, saranno elaborati eventuali documenti relativi a rischi specifici.

L'ufficio promuove l'informazione, la formazione e l'addestramento (quando previsto) del personale, proponendo materiale didattico e la partecipazione ai corsi; in particolar modo dovranno essere terminati i corsi per gli addetti alle squadre di emergenza (primo soccorso e antincendio).

In particolare saranno organizzati corsi di aggiornamento/formazione per i dipendenti del comune, relativamente a disposizioni normative o a rischi specifici relativi alla singola mansione.

Il R.S.P.P. provvede a segnalare, in accordo con i Datori di Lavoro e secondo le modalità impartite dagli stessi, la necessità di acquistare i D.P.I. e/o di reintegrare le cassette di primo soccorso/pacchetti di medicazione presenti, sulla base di segnalazione degli stessi Datori di lavoro, dei R.L.S. o di altri dipendenti, di valutazioni personali, di aggiornamenti normativi, ecc.

Il Servizio di Prevenzione e Protezione riceve, istruisce ed evade le richieste degli enti esterni competenti in materia di sicurezza sui luoghi di lavoro.

Il Servizio Tecnico Manutentivo si è posto quale obiettivo di gestione prioritario il mantenimento e costante progressivo miglioramento complessivo degli standards e delle tempistiche di prestazione dei servizi tecnici ed amministrativi di competenza atti al soddisfacimento delle esigenze del cittadino e delle aspettative della pubblica Amministrazione.

Gli obiettivi generalmente sono stati compiutamente esperiti con soddisfazione e nei termini di legge.

In relazione alla gestione del Verde Pubblico da parte del Servizio Tecnico e Tecnico Manutentivo sembra d'uopo così integrare la descrizione delle relative attività:

Lavori, forniture e servizi in appalto

L'affidamento del Servizio triennale di gestione e manutenzione del Verde pubblico nonché dello sfalcio erba dalle strade comunali e pulizia dei relativi bordi stradali è stato affidato alla Cooperativa Sociale Il Miglio Verde Onlus di Savona ed il relativo contratto è stato sottoscritto in data 25.05.2017 e valevole a tutto il 31.03.2020.

Il patrimonio verde comunale consiste in circa 41.265 mq tra parchi, giardini, passeggiata, viali alberati, aiuole, cimiteri, verde scolastico, siepi, fioriere, ecc. e dei bordi strada ove necessita periodicamente di interventi quali il taglio dell'erba, interventi di concimazione, di potatura e di pulizia, di manutenzione.

Nell'ambito del programma di intervento nelle aree verdi pubbliche 2019 si è proceduto all'ordinaria manutenzione delle superfici prative mediante l'espletamento di periodici tagli, alla potatura di siepi ed alberature, la manutenzione e riparazione degli impianti di irrigazione nonché agli abbattimenti delle piante ammalorate. Si è proceduto altresì alla manutenzione ordinaria e pulizia delle aree verdi cimiteriali ed al periodico sfalcio dell'erba dai bordi stradali comunali ed alla pulizia delle cunette.

Ulteriori interventi di manutenzione straordinaria sono stati attuati nel corso dell'intera annualità 2019 quali in via esemplificativa:

- Piantumazione di essenze fiorite e piante da ornamento;
- Rifacimento di aiuole ed aree verdi particolarmente degradate;
- Verifiche di stabilità piante di alto fusto (pini marittimi);
- Aggiornamento censimento delle piante di palma della specie Phoenix Canariensis di proprietà comunale;
- Interventi di cicli fitosanitari su palme affette da Punteruolo Rosso;
- Trattamenti straordinari di abbattimenti di palme della Specie Phoenix Canariens infestate da Punteruolo Rosso (n. 40 circa).

Relativamente alle Opere Pubbliche, si indicano di seguito i relativi obiettivi.

Obiettivo 1	<p>Edificio scolastico comunale di via Gentile, sede della Scuola Secondaria di I Grado "F. De Andrè" – Intervento per rifacimento copertura e centrale termica</p> <p>Modalità di esecuzione di Affidamento esterno</p> <p>Descrizione indicatore Ultimazione lavori, avvio dell'impianto, fruibilità dell'edificio</p> <p>Unità di misura Data</p> <p>Valore atteso 15.09.2019</p> <p>Range minimo 05.01.2020</p> <p>Range massimo 01.09.2019</p> <p>Tempi di esecuzione Appalto per la sostituzione della centrale termica: ultimazione lavori 26.11.2019 Appalto per il rifacimento della copertura: ultimazione lavori: 27.12.2019 La fruibilità dei locali è stata garantita già dall'avvio dell'anno scolastico 2019/20 avvenuto in data 16.09.2019, alcune limitazioni sono state disposte all'area cortilizia esterna in ragione della presenza del cantiere mobile. Si è registrato un significativo discostamento dei termini temporali di fine lavori relativi al rifacimento della copertura in ragione della difficoltà di relazionarsi con l'Appaltatrice che ha sottoscritto già il verbale di consegna dei lavori con riserve e che nella conduzione degli stessi ha necessitato un persistente controllo e stimolo operativo tecnico e di coordinamento per la sicurezza. Si è registrato altresì un minimo ritardo nell'avvio dell'impianto di riscaldamento a gas in conseguenza della variazione del Gestore della fornitura da parte del Comune</p>
--------------------	---

che ha comportato l'inoltro di distinte istanze di allaccio ed erogazione della fornitura gas.

Obiettivo 2	Lavori per la valorizzazione e riqualificazione del Centro storico – 1° lotto
Modalità di esecuzione	Affidamento esterno
Descrizione indicatore	Appalto lavori ed inizio degli stessi
Unità di misura	data
Valore atteso	01.10.2019
Range minimo	16.09.2019
Range massimo	30.10.2019
Tempi di esecuzione	deliberazione di Giunta Comunale n. 100 del 09.07.2019 di approvazione del progetto esecutivo Determinazione n. 533 del 04.10.2019 di efficacia aggiudicazione dell'appalto alla Ditta L'EDILBIT S.r.l. Consegna dei lavori: 14.10.2019 sotto le riserve di legge Contratto d'appalto Rep. n. 1398 in data 21.11.2019 I lavori sono stati avviati nell'immediatezza della consegna, in fase esecutiva sono da segnalare rallentamenti in considerazione delle succedutesi allerte meteo e della concomitante intervenuta necessità di sostituzione della condotta acquedottistica IRETI.

Obiettivo 3	Lavori per l'esecuzione delle nuove percorrenze pedonali di viale Faraggiana – 3° lotto
Modalità di esecuzione	Affidamento esterno
Descrizione indicatore	Approvazione progetto esecutivo
Unità di misura	data
Valore atteso	20.12.2019
Range minimo	10.12.2019
Range massimo	30.12.2019
Tempi di esecuzione	deliberazione di G.C. n. 176 in data 10.12.2019: approvazione progetto esecutivo il linea tecnica in attesa della contrattazione di mutuo Il finanziamento dell'intervento è stato procrastinato al 2020 mediante contrattazione di mutuo con la Cassa DD.PP.

Obiettivo 4	Edificio scolastico comunale di via Garbarino – via Salomoni – sede della Scuola Primaria "A. Barile", dell'Asilo Nido "Cà di Piccin" e della Biblioteca per Bambini – intervento di messa in sicurezza – rifacimento cornicione a tetto
Modalità di esecuzione	Affidamento esterno
Descrizione indicatore	Approvazione progetto definitivo-esecutivo, appalto ed esecuzione lavori
Unità di misura	Data
Valore atteso	15.09.2019
Range minimo	08.09.2019
Range massimo	30.09.2019

Tempi di esecuzione	<p>deliberazione di G.C. n. 87 del 21.06.2018 è stato approvato il progetto di fattibilità tecnica ed economica (ex preliminare) generale</p> <p>deliberazione G.C. n. 77 del 16.04.2019 è stato approvato a tutti gli effetti il progetto definitivo-esecutivo</p> <p>determinazione n. 233 del 09.05.2019 di aggiudicazione dei lavori all'Impresa TREVISIOL S.r.l.</p> <p>determinazione n. 238 del 13.05.2019 di affidamento opere supplementari e aggiuntive di complemento del cornicione</p> <p>consegna dei lavori: 13.05.2019</p> <p>fine dei lavori: 20.08.2019</p>
----------------------------	---

Obiettivo 5	<p>Edificio scolastico comunale di via Gentile – sede della Scuola Secondaria “F. de Andrè” – intervento di messa in sicurezza per adeguamento a CPI – rifacimento controsoffitti piani sottotetto</p> <p>Modalità di esecuzione di Affidamento esterno</p> <p>Descrizione indicatore Approvazione progetto definitivo-esecutivo, appalto ed esecuzione lavori e fruibilità dei locali</p> <p>Unità di misura Data</p> <p>Valore atteso 15.09.2019</p> <p>Range minimo 08.09.2019</p> <p>Range massimo 30.09.2019</p> <p>Tempi di esecuzione deliberazione di Giunta Comunale n. 78 del 16.04.2019 esecutiva ai sensi di legge, è stato approvato il progetto esecutivo</p> <p>determinazione n. 374 del 19.07.2019 di aggiudicazione dei lavori all'Impresa TREVISIOL S.r.l.</p> <p>determinazione n. 238 del 13.05.2019 di affidamento opere supplementari e aggiuntive di complemento del cornicione</p> <p>consegna dei lavori: 23.07.2019</p> <p>fine dei lavori: 28.10.2019</p> <p>La fruibilità dei locali è stata garantita già dall'avvio dell'anno scolastico 2019/20 avvenuto in data 16.09.2019, alcune limitazioni sono state disposte nella prima settimana di utilizzo dei locali al fine di ultimare l'impianto di illuminazione.</p>
--------------------	---

Obiettivo 5	<p>Parco Puccio – realizzazione nuovo parco</p> <p>Modalità di esecuzione di Affidamento esterno</p> <p>Descrizione indicatore Approvazione progetto fattibilità tecnica ed economica e progetto definitivo, esecutivo, avvio procedura d'appalto</p> <p>Unità di misura data</p> <p>Valore atteso 10.09.2019</p> <p>Range minimo 31.12.2019</p> <p>Range massimo 30.08.2019</p> <p>Tempi di esecuzione deliberazione di Giunta Comunale n. 46 del 26.03.2019: approvazione progetto esecutivo rimodulato</p>
--------------------	---

comunicazione della Cassa Depositi e Prestiti S.p.a. in data 26.06.2019 prot. n. 2077039/19 che ha autorizzato il diverso utilizzo del prestito di Euro 140.000,00
Determinazione a contrarre n. 718 del 20.12.2019

Si dà atto altresì che nell'annualità 2019, si è proceduto all'esecuzione delle seguenti opere ed interventi pubblici non previsti nella programmazione preventiva:

- Progettazione, appalto e realizzazione di un intervento di efficientamento energetico dell'illuminazione pubblica della passeggiata degli Artisti dell'importo complessivo di Euro 70.000,00;
- Progettazione ed appalto di un intervento di ripristino e messa in sicurezza della passeggiata degli Artisti danneggiata dalla eccezionale mareggiata del 29-30 ottobre 2018 – OCDPC n. 558/2018 – DPCM 27.02.2019 - dell'importo complessivo di Euro 230.000,00;
- Interventi di prima emergenza e somma urgenza conseguenti gli eccezionali eventi meteorologici del 23-25 novembre 2019.

Settore servizi demografici, informatici e comunicazione istituzionale

Responsabile: Massimo CAVIGLIA

Assessore: SINDACO – Gianluca NASUTI

ATTIVITÀ DEL SERVIZIO

Il **Settore** servizi demografici, informatici e comunicazione istituzionale **una serie di attività riferibili ai seguenti Servizi:**

- **URP**
- **Protocollo**
- **Archivio**
- **Demografici**
- **Sport**
- **Comunicazione Istituzionale**
- **CED**

Sportello Unico Polivalente

Il Comune di Albissola Marina ha attivato dal mese di giugno 2013 uno Sportello Unico Polivalente denominato "Comune Amico" che riunisce i dipendenti assegnati alle funzioni svolte dall'Ufficio Relazioni con il Pubblico, Ufficio Protocollo, Servizi Demografici.

Lo Sportello offre ai cittadini una vasta gamma di servizi: informazioni sui diversi servizi comunali, rilascio della modulistica in uso nell'Ente, rilascio delle certificazioni di anagrafe, stato civile ed elettorale, dichiarazioni di residenza, rilascio di carte di identità, raccolta di firme per referendum o proposte di legge su iniziativa popolare, autentica di firme, accoglimenti di reclami e segnalazioni, acquisizione delle istanze rivolte all'Ente (ad esempio l'iscrizione al soggiorno climatico anziani, al servizio scuolabus, alla mensa, all'asilo nido, le denunce di inizio attività, ecc.).

Dall'anno 2016 allo Sportello Unico Polivalente è stato assegnato anche il compito di rilasciare i contrassegni per le autorizzazioni alla sosta negli appositi parcheggi per i residenti o altri aventi diritto.

L'obiettivo principale dello Sportello Unico Polivalente è quello di fornire al cittadino informazioni e risposte puntuali e dettagliate e di avviare e completare le pratiche in modo semplice e veloce in un clima di accoglienza e rispetto della privacy.

Il metodo di lavoro dello Sportello Unico Polivalente deve essere quello di un "lavoro di squadra" con la condivisione delle conoscenze e dello scambio di informazioni con i colleghi, nel rispetto delle competenze di ciascuno.

Ufficio Relazioni con il Pubblico

Funzione principale dell'URP è supportare l'Amministrazione comunale nell'ascolto e nella comunicazione con i Cittadini. L'attività di comunicazione dell'URP, con il reciproco e paritario passaggio di contenuti e relazioni tra ufficio comunale e cittadino, è una attività di condivisione, volta ad incidere sulla realtà esterna, perché tesa a fare passare un messaggio che influenza chi lo riceve e che favorisce la comprensione e la partecipazione. In quest'ottica l'URP gestisce l'area critica rappresentata da segnalazioni e reclami ed attiva meccanismi di ascolto che consentono di rendere concretamente percepibile la natura interattiva della relazione tra cittadino ed amministrazione, sviluppando nel cittadino la consapevolezza che le scelte operate dall'Amministrazione sono frutto di una valutazione concreta delle esigenze espresse. Inoltre, l'attività di raccolta e gestione delle segnalazioni e dei reclami rappresenta una risorsa per l'Amministrazione, in quanto può agevolare il cambiamento organizzativo e migliorare il funzionamento complessivo dell'Ente. L'attività dell'URP è dunque improntata:

- al rispetto per le persone ed i loro bisogni;
- all'accoglienza, cortesia e disponibilità, favorendo approcci semplici ed informali per far sentire a proprio agio l'utenza;
- alla responsabilità e consapevolezza circa la percezione dei cittadini in merito alle azioni dell'Ente;
- alla collaborazione con altri Enti e realtà territoriali: in particolare con l'*urp degli urp* della Regione Liguria, per fornire risposte o riferimenti anche se l'informazione riguarda altri Enti o realtà del territorio.

Protocollo e Archivio

Il servizio, inserito nello Sportello Unico Polivalente, svolge in particolare le seguenti attività:

- Servizio di front-office all'utenza anche per quanto riguarda le indicazioni sui diversi servizi comunali.
- Registrazione, confezionamento e spedizione della corrispondenza in uscita.
- Acquisizione e protocollazione informatica della corrispondenza in entrata.
- Smistamento della corrispondenza ai vari uffici dell'Ente.
- Protocollazione in uscita della corrispondenza relativa all'Ufficio, coordinamento operativo e assistenza agli altri Settori per la protocollazione in uscita effettuata direttamente dagli stessi.
- Gestione della posta certificata.
- Archiviazione dei documenti predisposti dai diversi Uffici comunali.
- Tenuta dell'Archivio storico e di deposito.
- Ricerche nell'archivio storico e di deposito per conto degli Uffici o su richiesta dell'utenza.
- Assistenza e coordinamento nello svolgimento dell'attività di conservazione documentale e dell'archiviazione, tramite l'identificazione dei documenti ritenuti rilevanti e destinati alla conservazione nell'Archivio storico e i documenti da avviare allo scarto.
- Viene assicurato anche il servizio di Centralino per le telefonate ricevute e non smistate dalla selezione automatica.

Servizi Demografici

L'art. 14 del D.Lgs. 267/2000 stabilisce i compiti del comune per i servizi di competenza statale che riguardano i servizi elettorali, di stato civile, di anagrafe, di leva militare e di statistica, le cui attività sono regolate da apposite leggi dello Stato e le funzioni sono esercitate dal Sindaco quale Ufficiale di Governo.

Il Sindaco può delegare le funzioni di Stato Civile, di Anagrafe e di Elettorale a dipendenti dell'Ente, o convenzionati, in possesso dei requisiti e ritenuti idonei.

Il Servizio è articolato nei seguenti Uffici:

Ufficio Stato Civile:

- effettua le registrazioni degli eventi naturali – nascite, morti – le variazioni dello stato civile – matrimoni, unioni civili, separazioni, divorzi, riconciliazioni - le variazioni della cittadinanza per quanto concerne l'acquisto, riacquisto, perdita e riconoscimento.
- Gestisce tutte le attività inerenti i matrimoni civili, le unioni civili, le separazioni ed divorzi effettuati presso la Casa Comunale
- Gestisce le attività inerenti il servizio di polizia mortuaria e le attività cimiteriali, tiene i contatti con l'ufficio tecnico e la ditta appaltatrice per la gestione delle tumulazioni e inumazioni, rilascia le certificazioni quali il trasporto salme, permessi di seppellimento, autorizzazioni alla cremazione, le autorizzazioni all'affidamento delle ceneri, le concessioni per tombe di famiglia, loculi, celle ossario, aggiornamento degli atti, programmi di esumazioni o estumulazioni ordinarie o straordinarie.
- Gestisce l'archivio dei tenuti al servizio militare, tiene i rapporti con gli uffici ministeriali preposti alla gestione del servizio civile.
- Gestisce e aggiorna gli albi dei giudici popolari.

Ufficio Anagrafe

- Sovrintende alla regolare tenuta del registro della popolazione residente effettuando le registrazioni dei movimenti naturali e dinamiche dei cittadini, la tenuta delle situazioni di famiglia e di convivenza, il rilascio delle relative certificazioni, le incombenze relative alla gestione anagrafica degli stranieri, al rilascio delle attestazioni di soggiorno temporaneo e permanente per i cittadini comunitari, al rilascio dei documenti di identità, alla statistica demografica, alle trasmissioni telematiche inerenti gli aggiornamenti alla MCTC, all'INA, all'INPS, all'Agenzia delle Entrate a mezzo SAIA e SIATEL, al costante allineamento dei Codici fiscali anche per il rilascio delle Tessere sanitarie, all'allineamento dei dati in base ai risultati del censimento generale della popolazione.
- Tiene e aggiorna il registro anagrafico per la gestione dei cittadini italiani residenti all'estero (AIRE) con le scariche delle comunicazioni cimiteriali per l'allineamento dei dati MAE e MIN sui cittadini residenti all'estero e tramite invio dei dati con il sistema ANAG-AIRE.
- Gestisce le registrazioni pensionistiche sulle schede informatiche dei pensionati, dei rapporti con gli enti gestori e dei titolari di assegni a carico dello Stato.
- Sovrintende e coordina gli adempimenti per i censimenti generali della popolazione, agricoltura, industria e servizi, nonché degli altri censimenti richiesti dall'ISTAT.
- Gestisce e sovrintende alle attività per il rilascio della Carta d'Identità Elettronica e per l'attuazione dell'Anagrafe Nazionale della Popolazione Residente.

Ufficio Elettorale

- Ha il compito della gestione del corpo elettorale cittadino, della tenuta delle liste elettorali aggiunte dei cittadini trasferiti in Trentino Alto Adige, Valle d'Aosta, delle liste elettorali aggiunte dei cittadini dell'Unione europea che optano per votare in Italia per il rinnovo del Parlamento europeo, delle liste elettorali aggiunte dei cittadini dell'Unione europea che chiedono di votare per il rinnovo dei consigli comunali e circoscrizionali dei comuni.
- Gestisce e aggiorna gli albi degli scrutatori e dei presidenti di seggio.
- Organizza e gestisce i procedimenti per il corretto svolgimento delle consultazioni elettorali, compresa la procedura per i rimborsi elettorali.
- Ha compiti di supporto alla Commissione Elettorale Comunale.

Sport:

- iniziative volte alla promozione ed al sostegno delle attività sportive, ricreative e del tempo libero;

CED:

- gestione dei sistemi e delle piattaforme informatiche e telematiche;

RISORSE UMANE

SETTORE AMMINISTRATIVO Dotazione organica	Categoria	post previsti in dotazione	post coperti a tempo pieno	post coperti a part- time
Istruttore Direttivo	Cat. D1 iniz.	1	1	
Istruttore Amministrativo	Cat. C	4	2	1
Esecutore Amministrativo	Cat. B1 iniz.	1	1	
	TOTALE	6	4	1

SETTORE AMMINISTRATIVO Personale in servizio	Nome e cognome	Tempo pieno o Part-time	Cat.	Pos. economica
Responsabile del Servizio	Massimo Caviglia	Tempo pieno	D	D5
Istruttore Amministrativo	Claudio FROSIO	Tempo pieno	C	C2
Istruttore Amministrativo	Stefania PERICO	Tempo pieno	C	C4
Istruttore Amministrativo	Nadia ROBALDO	Part time 83.33 %	C	C4
Istruttore Amministrativo (in Convenzione al 50% dal Comune di Albisola Superiore dal 01.11.2015)	Samantha GAVAZZI	In Convenzione (50%)	C	C2
Esecutore Amministrativo	Maurizio REPETTO	Tempo pieno	B	B7

RISORSE STRUMENTALI

Descrizione risorsa	n.
Personal computer	9
Stampanti	5
Stampanti multifunzione (fax-scanner)	6
Collegamenti a internet	1
Telefoni	8
Fax	1

INDICATORI DI ATTIVITÀ

	2017	2018	2019
URP e Protocollo			
n. atti protocollati in entrata	13619	13248	14053
n. atti protocollati in uscita	5273	5171	5263
Contatti utenza URP	94250	98000	94000
n. atti rilasciati ai sensi della legge 241/90	99	116	114
n. reclami, segnalazioni e proposte gestite	85	166	98
n. contrassegni autorizzazione sosta rilasciati	844	2249	2370
Servizi demografici			
Atti di nascita	44	44	49
Atti di pubblicazione matrimonio	22	25	28
Atti matrimoni civili	58	48	50
Atti matrimoni concordatari	8	5	15
Atti di morte	96	85	72
Atti di cittadinanza	17	14	11
Divorzi/Separazioni	5	6	8
Redazione e aggiornamento regolamenti	1	-	1
Autorizzazioni cimiteriali	57	65	78
Annotazioni su atti di Stato civile	213	205	296
Ricerche storiche	9	10	10
Carte di identità	703	670	739
Certificati anagrafici	1496	1846	2172
Cambi indirizzo	69	55	58
Pratiche immigrazione	167	178	174
Pratiche emigrazione	156	160	164
n. elezioni (<i>più consultazioni elettorali svolte nella stessa giornata sono considerate come una consultazione</i>)	==	1	1
n. elettori	4910	4870	4566
n. tessere elettorali rilasciate	130	125	245

OBIETTIVI DI GESTIONE

Obiettivo 1	Attivazione Anagrafe Nazionale Popolazione Residente	
Descrizione dell'obiettivo	Adozione delle procedure per il subentro in ANPR	
Modalità di esecuzione	Diretta, con adozione delle nuove procedure software che saranno rilasciate dalla ditta Dedagroup e dal Ministero degli Interni	
Descrizione indicatori		
Unità di misura	gg. di ritardo rispetto alla fase 4)	
Valore atteso	0 gg.	
Range	30 gg.	
Tempi di esecuzione	4) Analisi del quadro normativo vigente	Entro fine aprile 2019
	5) Attivazione della postazione informatica (con la collaborazione del Servizio Informatico dell'Ente) per gli adempimenti connessi alle procedure tramite l'attivazione dei software gestionali	Entro fine luglio 2019
	6) Periodo di sperimentazione	Entro fine agosto 2019
	7) Attivazione completa	Entro fine anno 2019

Grazie alla collaborazione di tutto il settore, il Comune di Albissola Marina ha implementato l'ANPR tra i primi enti della Provincia di Savona.

Obiettivo raggiunto nel range massimo ed entro il 31/08/2019 (invece che 31/12/2019)

Obiettivo 2	Attivazione Nuove procedure protocollo informatico	
Descrizione dell'obiettivo	Adozione del nuovo software in cloud di gestione degli atti amministrativi e del protocollo.	
Modalità di esecuzione	Diretta, con adozione delle nuove procedure software che saranno rilasciate dalla ditta Dedagroup	
Descrizione indicatori		
Unità di misura	gg. di ritardo rispetto alla fase 4)	
Valore atteso	0 gg.	
Range	30 gg.	
Tempi di esecuzione	1) Analisi del quadro normativo vigente	Entro fine aprile 2019
	2) Attivazione della postazione informatica (con la collaborazione del Servizio Informatico dell'Ente) per gli adempimenti connessi alle procedure tramite l'attivazione dei software gestionali	Entro fine ottobre 2019
	3) Periodo di sperimentazione	Entro fine ottobre 2019
	4) Attivazione completa	Entro fine anno 2019

Anche in questo caso e grazie alla collaborazione di tutto il settore, il Comune di Albissola Marina ha implementato il nuovo software in cloud di gestione del protocollo informatico

Obiettivo raggiunto nel range massimo ed entro il 31/12/2019

ANALISI DELLA GESTIONE FINANZIARIA DELL'ANNO 2019

Il Conto del Bilancio dimostra i risultati finali della gestione autorizzatoria contenuta nel bilancio annuale rispetto alle previsioni, in ossequio ai principi in materia di contabilità.

Il Conto del Bilancio evidenzia i risultati della gestione articolati per residui, competenza e cassa:

a) per l'entrata le somme accertate, con distinzione della parte riscossa e di quella ancora da riscuotere (che costituisce residuo attivo da riportare);

b) per la spesa le somme impegnate, con distinzione della parte pagata e di quella ancora da pagare (che costituisce residuo passivo da riportare).

Inoltre, prima di procedere all'inserimento dei residui attivi e passivi tra le poste del conto del bilancio, è stata effettuata, dai responsabili dei servizi, l'operazione di riaccertamento ordinario degli stessi, ai sensi dell'art.228 del D.Lgs.267/2000, e con deliberazione della Giunta comunale n.33 del 31/03/2020 è stato approvato il riaccertamento ordinario dei residui attivi e passivi con contestuale variazione di bilancio.

Il conto del bilancio riassume quindi l'intera gestione finanziaria dell'ente, evidenziando i risultati della stessa, sia sotto il profilo della competenza e della cassa che della gestione dei residui. Si analizzano, qui di seguito, le risultanze del bilancio, onde poter esprimere le valutazioni in termini di efficacia dell'azione condotta sulla base dei risultati conseguiti in rapporto ai programmi ed ai costi sostenuti.

La gestione complessiva dell'anno ha portato il seguente risultato:

QUADRO GENERALE RIASSUNTIVO Gestione RESIDUI Metodo I		
Avanzo esercizi precedenti	+	2.784.594,30
Accertamenti c/competenza	+	11.613.853,17
Impegni c/competenza	-	12.053.746,74
Saldo gestione competenza		-439.893,57
Maggiori residui attivi	+	31,71
Minori residui attivi	-	123.708,59
Minori residui passivi	+	74.725,53
Saldo gestione residui		-48.951,35
Fondo pluriennale vincolato	-	307.676,90
Pagamenti per azioni esecutive	-	0,00
Saldo gestione		-796.521,82
Avanzo		1.988.072,48

QUADRO GENERALE RIASSUNTIVO Gestione RESIDUI Metodo II		
Fondo cassa al 1/1/2019	+	1.196.843,51
Incassi c/competenza	+	9.377.993,48
Incassi c/residui	+	1.193.512,87
Pagamenti c/competenza	-	9.355.189,32

Pagamenti c/residui	-	1.598.182,80
Fondo cassa al 31/12/2019		814.977,74
Residui attivi	+	4.599.443,39
Residui passivi	-	3.118.671,75
Fondo pluriennale vincolato	-	307.676,90
Pagamenti per azioni esecutive	-	0,00
Avanzo		1.988.072,48

L'avanzo di amministrazione ammontante complessivamente a € 1.988.072,48 è stato così suddiviso:

PARTE ACCANTONATA:

- € 1.493.642,57 per il Fondo Crediti di dubbia esigibilità (di cui si parlerà in seguito)
- € 23.315,00 per il Fondo Contenzioso (Edison e Marino)
- €86.472,61 a titolo di altri accantonamenti (derivanti per € 41.316,33 per incentivi funzioni tecniche al personale spettanti ai sensi dell'art. 113. DLGS_50/2016 non ancora liquidabili, € 1.457,00 per indennità di fine rapporto del Sindaco e € 43.699,28 accantonamento per perdite potenziali per contributi da parte della Regione Liguria sui danni alluvionali del 2005 non ancora liquidati)

PARTE VINCOLATA:

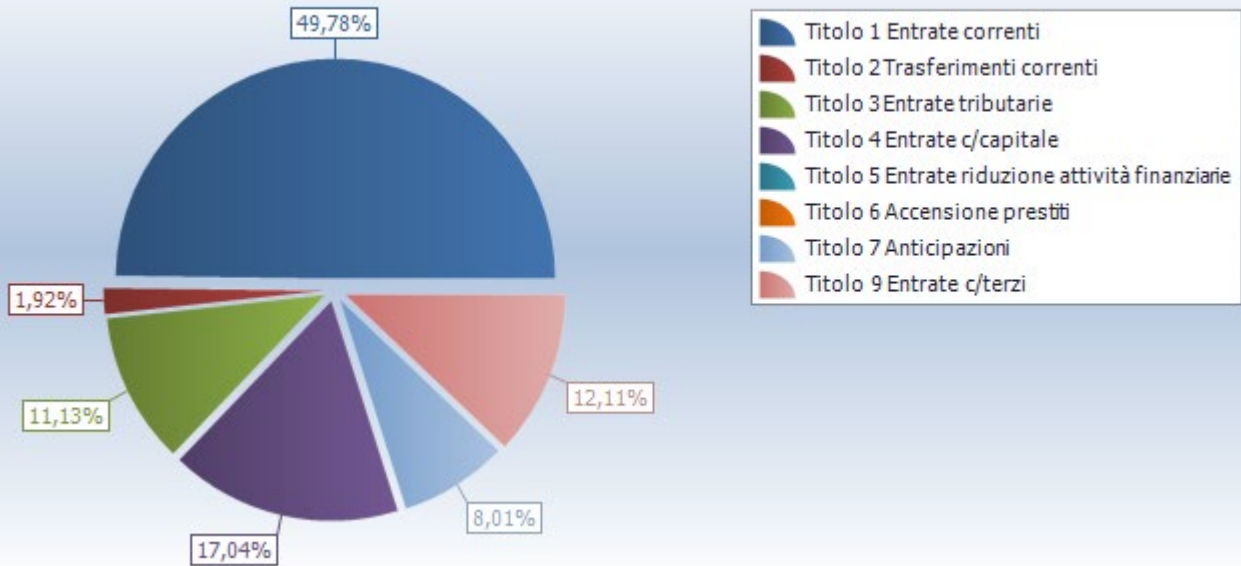
- € 9.490,11 per vincolo per spese finanziabili da permessi a costruire
- €53.072,75 per vincoli derivanti da trasferimenti (si tratta di trasferimenti dalla Regione per borse di studio L.R. 15/2006 art. 12, c. 1 lettera c) libri di testo che non è stato possibile distribuire per € 48.117,75 e contributo della Regione Liguria a favore di privati per abbattimento barriere architettoniche per € 4.955,00)
- € 177.000,00 per vincoli dalla contrazione di mutui (si tratta di un mutuo acceso presso la Cassa Depositi e Presiti per la realizzazione di nuova viabilità, nuovi parcheggi ed aree verdi in località Galaie non più necessario a seguito dell'assegnazione di un contributo per la realizzazione dell'opera) già destinato nel bilancio di previsione 2020/2022 per i lavori di manutenzione straordinaria di Viale Faraggiana
- € 56.685,69 somma residua derivanti dal lascito della Signora Leghissa vincolato a spese a favore della Casa di Riposo Comunale

LA GESTIONE DI COMPETENZA

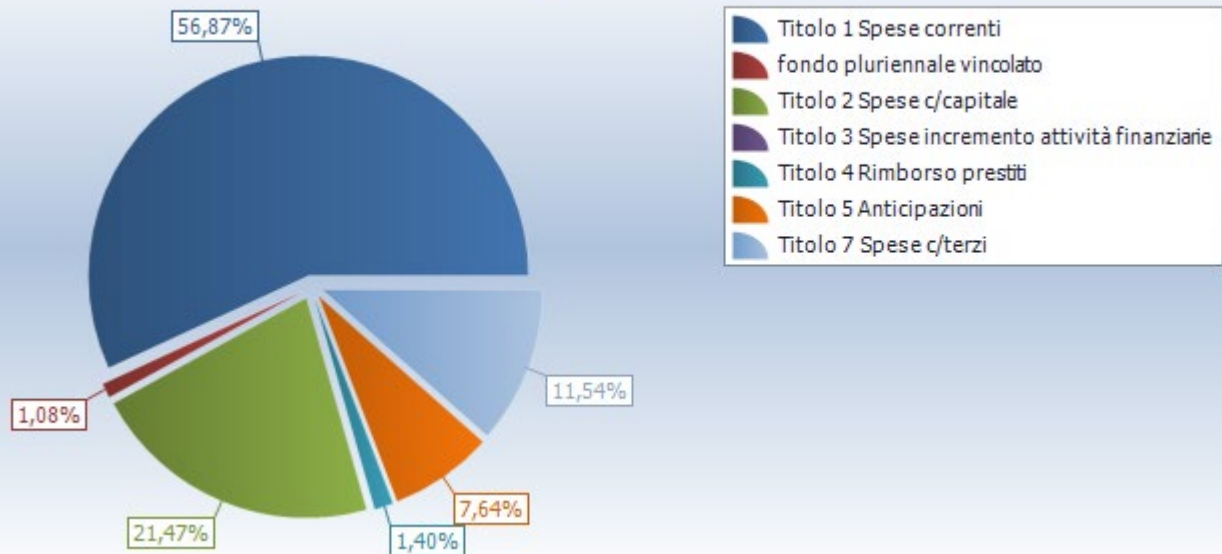
La gestione di Competenza dell'esercizio 2018 può essere sinteticamente rappresentata dal seguente prospetto:

QUADRO GENERALE RIASSUNTIVO					
ENTRATE	ACCERTAMENTI	INCASSI	SPESE	IMPEGNI	PAGAMENTI
Fondo di cassa all'inizio dell'esercizio		1.196.843,51			
Utilizzo avanzo di amministrazione	1.024.425,24		Disavanzo di amministrazione	0,00	
Fondo pluriennale vincolato di parte corrente	124.919,97				
Fondo pluriennale vincolato di parte corrente	79.321,34				
Titolo 1 Entrate correnti	5.781.814,33	5.750.751,62	Titolo 1 Spese correnti	6.929.793,89	7.152.598,17
			fondo pluriennale vincolato	131.929,97	
Titolo 2 Trasferimenti correnti	223.548,02	115.760,56			
Titolo 3 Entrate tributarie	1.292.460,55	1.253.876,49	Titolo 2 Spese c/capitale	2.616.474,13	1.163.609,63
			fondo pluriennale vincolato	175.746,93	
Titolo 4 Entrate c/capitale	1.979.206,03	1.083.800,19	Titolo 3 Spese incremento attività finanziarie	0,00	0,00
			fondo pluriennale vincolato	0,00	
Titolo 5 Entrate riduzione attività finanziarie	0,00	26.439,26			
Totale entrate finali	9.277.028,93	8.230.628,12	Totale spese finali	9.853.944,92	8.316.207,80
Titolo 6 Accensione prestiti	0,00	0,00	Titolo 4 Rimborso prestiti	170.654,48	170.654,48
			Fondo anticipazioni di liquidità	0,00	
Titolo 7 Anticipazioni	930.849,84	930.849,84	Titolo 5 Anticipazioni	930.849,84	930.849,84
Titolo 9 Entrate c/terzi	1.405.974,40	1.410.028,39	Titolo 7 Spese c/terzi	1.405.974,40	1.535.660,00
Totale entrate dell'esercizio	11.613.853,17	10.571.506,35	Totale spese dell'esercizio	12.361.423,64	10.953.372,12
TOTALE COMPLESSIVO ENTRATE	12.842.519,72	11.768.349,86	TOTALE COMPLESSIVO SPESE	12.361.423,64	10.953.372,12
DISAVANZO DELL'ESERCIZIO	0,00		AVANZO COMPETENZA/FONDO CASSA	481.096,08	814.977,74
TOTALE A PAREGGIO	12.842.519,72	11.768.349,86	TOTALE A PAREGGIO	12.842.519,72	11.768.349,86

Accertamenti



Impegni



Come si nota, la gestione di competenza chiude con un avanzo di € 481.096,08 determinato sostanzialmente da:

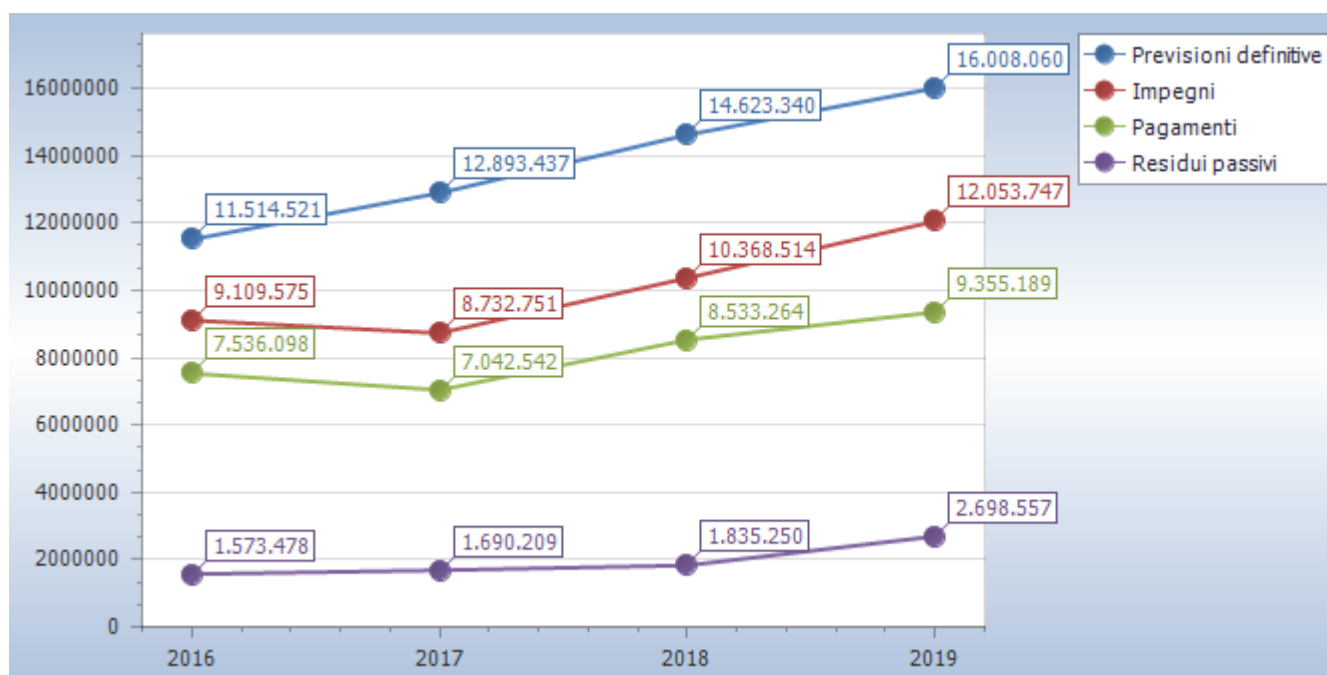
- economie di parte corrente per € 273.909,12 (di cui 221.313,00 generati dagli accantonamento al Fondo crediti di dubbia esigibilità e da altri fondi);
- economie da parte capitale per € 207.186,96 derivanti principalmente dal mutuo assunto per la copertura dei lavori di realizzazione di nuova viabilità, nuovi parcheggi ed aree verdi in località Galaie successivamente finanziato dal Ministero delle Infrastrutture e non ridestinato nel bilancio 2019 per € 177.000,00.

EQUILIBRI DI BILANCIO		
EQUILIBRIO ECONOMICO - FINANZIARIO		COMPETENZA (accertamenti e impegni)
A) Fondo pluriennale vincolato per spese correnti iscritto in entrata	(+)	124.919,97
AA) Recupero disavanzo di amministrazione esercizio precedente	(-)	0,00
B) Entrate Titoli 1.00 - 2.00 - 3.00	(+)	7.297.822,90
<i>di cui per estinzione anticipata di prestiti</i>		<i>0,00</i>
C) Entrate Titolo 4.02.06 - Contributi agli investimenti direttamente destinati al rimborso dei prestiti da amministrazioni pubbliche	(+)	0,00
D) Spese Titolo 1.00 - Spese correnti	(-)	6.929.793,89
<i>D1) Fondo pluriennale vincolato di parte corrente (di spesa)</i>	(-)	<i>131.929,97</i>
E) Spese Titolo 2.04 - Altri trasferimenti in conto capitale	(-)	0,00
E1) Fondo pluriennale vincolato di spesa - titolo 2.04 Altri trasferimenti in conto capitale	(-)	0,00
F1) Spese Titolo 4.00 - Quote di capitale amm.to dei mutui e prestiti obbligazionari	(-)	170.654,48
<i>di cui per estinzione anticipata di prestiti</i>		<i>0,00</i>
<i>F2) Fondo anticipazioni di liquidità</i>	(-)	<i>0,00</i>
G) Somma finale (G=A-AA+B+C-D-D1-D2-E-E1-F1-F2)		190.364,53
ALTRE POSTE DIFFERENZIALI, PER ECCEZIONI PREVISTE DA NORME DI LEGGE E DA PRINCIPI CONTABILI, CHE HANNO EFFETTO SULL'EQUILIBRIO EX ARTICOLO 162, COMMA 6, DEL TESTO UNICO DELLE LEGGI SULL'ORDINAMENTO DEGLI ENTI LOCALI		
H) Utilizzo avanzo di amministrazione per spese correnti	(+)	10.546,24
<i>di cui per estinzione anticipata di prestiti</i>		<i>0,00</i>
I) Entrate di parte capitale destinate a spese correnti in base a specifiche disposizioni di legge o dei principi contabili	(+)	110.244,00
<i>di cui per estinzione anticipata di prestiti</i>		<i>0,00</i>
L) Entrate di parte corrente destinate a spese di investimento in base a specifiche disposizioni di legge o dei principi contabili	(-)	37.245,65
M) Entrate da accensione di prestiti destinate a estinzione anticipata dei prestiti	(+)	0,00
O1) RISULTATO DI COMPETENZA DI PARTE CORRENTE (O1=G+H+I-L+M)		273.909,12
- Risorse accantonate di parte corrente stanziare nel bilancio dell'esercizio N	(-)	15.585,70
- Risorse vincolate di parte corrente nel bilancio	(-)	5.213,27
O2) EQUILIBRIO DI BILANCIO DI PARTE CORRENTE		253.110,15
- Variazione accantonamenti di parte corrente effettuata in sede di rendiconto (+/-)	(-)	116.685,27
O3) EQUILIBRIO COMPLESSIVO DI PARTE CORRENTE		136.424,88
P) Utilizzo avanzo di amministrazione per spese di investimento	(+)	1.013.879,00
Q) Fondo pluriennale vincolato per spese in conto capitale iscritto in entrata	(+)	79.321,34
R) Entrate Titoli 4.00-5.00-6.00	(+)	1.979.206,03
C) Entrate Titolo 4.02.06 - Contributi agli investimenti direttamente destinati al rimborso dei prestiti da amministrazioni pubbliche	(-)	0,00
I) Entrate di parte capitale destinate a spese correnti in base a specifiche disposizioni di legge o dei principi contabili	(-)	110.244,00

S1) Entrate Titolo 5.02 per Riscossione crediti di breve termine	(-)	0,00
S2) Entrate Titolo 5.03 per Riscossione crediti di medio-lungo termine	(-)	0,00
T) Entrate Titolo 5.04 relative a Altre entrate per riduzioni di attività finanziaria	(-)	0,00
L) Entrate di parte corrente destinate a spese di investimento in base a specifiche disposizioni di legge o dei principi contabili	(+)	37.245,65
M) Entrate da accensione di prestiti destinate a estinzione anticipata dei prestiti	(-)	0,00
U) Spese Titolo 2.00 - Spese in conto capitale	(-)	2.616.474,13
U1) Fondo pluriennale vincolato in c/capitale (di spesa)	(-)	175.746,93
V) Spese Titolo 3.01 per Acquisizioni di attività finanziarie	(-)	0,00
E) Spese Titolo 2.04 - Altri trasferimenti in conto capitale	(+)	0,00
Z1) RISULTATO DI COMPETENZA IN C/CAPITALE (Z1=P+Q+R-C-I-S1-S2-T+L-M-U-U1-U2-V+E)		207.186,96
- Risorse accantonate in c/capitale stanziare nel bilancio dell'esercizio N	(-)	0,00
- Risorse vincolate in c/capitale nel bilancio	(-)	192.241,71
Z/2) EQUILIBRIO DI BILANCIO IN C/CAPITALE		14.945,25
- Variazione accantonamenti in c/capitale effettuata in sede di rendiconto (+/-)	(-)	43.699,28
Z3) EQUILIBRIO COMPLESSIVO IN CAPITALE		-28.754,03
S1) Entrate Titolo 5.02 per Riscossione crediti di breve termine	(+)	0,00
S2) Entrate Titolo 5.03 per Riscossione crediti di medio-lungo termine	(+)	0,00
T) Entrate Titolo 5.04 relative a Altre entrate per riduzioni di attività finanziaria	(+)	0,00
X1) Spese Titolo 3.02 per Concessione crediti di breve termine	(-)	0,00
X2) Spese Titolo 3.03 per Concessione crediti di medio-lungo termine	(-)	0,00
Y) Spese Titolo 3.04 per Altre spese per acquisizioni di attività finanziarie	(-)	0,00
W1) RISULTATO DI COMPETENZA (W/1 = O1+Z1+S1+S2+T-X1-X2-Y)		481.096,08
- Risorse accantonate stanziare nel bilancio dell'esercizio N	(-)	15.585,70
- Risorse vincolate nel bilancio	(-)	197.454,98
W2/EQUILIBRIO DI BILANCIO		268.055,40
- Variazione accantonamenti effettuata in sede di rendiconto	(-)	160.384,55
W3/EQUILIBRIO COMPLESSIVO		107.670,85
Saldo corrente ai fini della copertura degli investimenti pluriennali:		
O1) Risultato di competenza di parte corrente		273.909,12
Utilizzo risultato di amministrazione per il finanziamento di spese correnti (H)	(-)	10.546,24
Entrate non ricorrenti che non hanno dato copertura a impegni	(-)	0,00
- Risorse accantonate di parte corrente stanziare nel bilancio dell'esercizio N (1)	(-)	15.585,70
- Variazione accantonamenti di parte corrente effettuata in sede di rendiconto (+/-) (2)	(-)	116.685,27
- Risorse vincolate di parte corrente nel bilancio (3)	(-)	5.213,27
Equilibrio di parte corrente ai fini della copertura degli investimenti pluriennali		125.878,64

La spesa corrente, se analizzata nelle proprie componenti, ha un grado di rigidità derivante dal peso dell'indebitamento e dal peso delle spese per il personale pari al 28,24% sulle entrate correnti

Riepilogo Titoli SPESE						
Macroaggregato	Somme stanziare	Impegnato		Pagato		Residui passivi
		Impegni	%	Mandati	%	
1. Spese correnti <i>di cui fondo pluriennale vincolato</i>	7.521.616,80 131.929,97	6.929.793,89	93,78	5.958.004,62	85,98	971.789,27
2. Spese in conto capitale <i>di cui fondo pluriennale vincolato</i>	4.660.743,53 175.746,93	2.616.474,13	58,34	940.306,29	35,94	1.676.167,84
3. Spese per incremento attivita' finanziarie	0,00	0,00	0,00	0,00	0,00	0,00
4. Rimborso Prestiti	170.700,00	170.654,48	99,97	170.654,48	100,00	0,00
5. Chiusura Anticipazioni ricevute da istituto tesoriere/cassiere	1.400.000,00	930.849,84	66,49	930.849,84	100,00	0,00
7. Uscite per conto terzi e partite di giro	2.255.000,00	1.405.974,40	62,35	1.355.374,09	96,40	50.600,31
Totale	16.008.060,33	12.053.746,74	76,77	9.355.189,32	77,61	2.698.557,42



Riepilogo missioni						
Missione	Somme stanziare	Impegnato		Pagato		Residui passivi
		Impegni	%	Pagamenti	%	
01 Servizi istituzionali, generali e di gestione <i>di cui fondo pluriennale vincolato</i>	2.143.847,80 116.215,28	1.937.023,27	95,53	1.617.291,68	83,49	319.731,59
03 Ordine pubblico e sicurezza <i>di cui fondo pluriennale vincolato</i>	469.288,00 9.978,69	445.987,43	97,10	413.604,66	92,74	32.382,77
04 Istruzione e diritto allo studio	687.474,34	640.059,69	93,10	462.176,72	72,21	177.882,97

05 Tutela e valorizzazione dei beni e attivita' culturali <i>di cui fondo pluriennale vincolato</i>	165.343,00 682,00	156.262,00	94,90	122.309,24	78,27	33.952,76
06 Politiche giovanili, sport e tempo libero <i>di cui fondo pluriennale vincolato</i>	562.656,00 7.774,77	53.804,16	9,70	41.089,47	76,37	12.714,69
07 Turismo <i>di cui fondo pluriennale vincolato</i>	147.404,00 2.378,00	142.327,28	98,14	124.212,89	87,27	18.114,39
08 Assetto del territorio ed edilizia abitativa	610.525,00	601.859,61	98,58	200.052,27	33,24	401.807,34
09 Sviluppo sostenibile e tutela del territorio e dell'ambiente <i>di cui fondo pluriennale vincolato</i>	2.286.485,00 167.972,16	2.077.049,39	98,04	1.611.294,72	77,58	465.754,67
10 Trasporti e diritto alla mobilita'	1.864.851,19	1.517.259,94	81,36	769.090,53	50,69	748.169,41
11 Soccorso civile	1.347.023,00	426.557,53	31,67	93.295,76	21,87	333.261,77
12 Diritti sociali, politiche sociali e famiglia <i>di cui fondo pluriennale vincolato</i>	1.089.356,00 1.994,00	999.285,33	91,90	896.500,58	89,71	102.784,75
14 Sviluppo economico e competitivita' <i>di cui fondo pluriennale vincolato</i>	36.871,00 682,00	35.806,97	98,94	35.806,97	100,00	0,00
17 Energia e diversificazione delle fonti energetiche	915,00	0,00	0,00	0,00	0,00	0,00
18 Relazioni con le altre autonomie territoriali e locali	521.686,00	511.585,42	98,06	511.585,42	100,00	0,00
20 Fondi e accantonamenti	247.010,00	0,00	0,00	0,00	0,00	0,00
50 Debito pubblico	170.700,00	170.654,48	99,97	170.654,48	100,00	0,00
60 Anticipazioni finanziarie	1.401.625,00	932.249,84	66,51	930.849,84	99,85	1.400,00
99 Servizi per conto terzi	2.255.000,00	1.405.974,40	62,35	1.355.374,09	96,40	50.600,31
Totale	16.008.060,33	12.053.746,74	76,77	9.355.189,32	77,61	2.698.557,42



Missione	Titolo 1	Titolo 2	Titolo 3	Titolo 4	Titolo 5
1 Servizi istituzionali, generali e di gestione	1.878.455,56	58.567,71	0,00	0,00	0,00
3 Ordine pubblico e sicurezza	428.517,77	17.469,66	0,00	0,00	0,00
4 Istruzione e diritto allo studio	210.813,14	429.246,55	0,00	0,00	0,00
5 Tutela e valorizzazione dei beni e attivita' culturali	140.378,47	15.883,53	0,00	0,00	0,00
6 Politiche giovanili, sport e tempo libero	48.588,14	5.216,02	0,00	0,00	0,00
7 Turismo	142.327,28	0,00	0,00	0,00	0,00
8 Assetto del territorio ed edilizia abitativa	14.126,67	587.732,94	0,00	0,00	0,00
9 Sviluppo sostenibile e tutela del territorio e dell'ambiente	1.982.857,19	94.192,20	0,00	0,00	0,00
10 Trasporti e diritto alla mobilita'	513.195,19	1.004.064,75	0,00	0,00	0,00
11 Soccorso civile	31.883,08	394.674,45	0,00	0,00	0,00
12 Diritti sociali, politiche sociali e famiglia	989.859,01	9.426,32	0,00	0,00	0,00
14 Sviluppo economico e competitivita'	35.806,97	0,00	0,00	0,00	0,00
17 Energia e diversificazione delle fonti energetiche	0,00	0,00	0,00	0,00	0,00
18 Relazioni con le altre autonomie territoriali e locali	511.585,42	0,00	0,00	0,00	0,00
20 Fondi e accantonamenti	0,00	0,00	0,00	0,00	0,00
50 Debito pubblico	0,00	0,00	0,00	170.654,48	0,00
60 Anticipazioni finanziarie	1.400,00	0,00	0,00	0,00	930.849,84
99 Servizi per conto terzi	0,00	0,00	0,00	0,00	0,00
Totale	6.929.793,89	2.616.474,13	0,00	170.654,48	930.849,84

Di seguito si riportano in dettaglio gli investimenti intrapresi nell'esercizio 2019 distinti per missione:

Missione 01 - Servizi istituzionali, generali e di gestione		
<i>OGGETTO</i>	<i>IMPORTO</i>	<i>FONTE FINANZIAMENTO</i>
IKRAN: acquisto stampante A3 Hp officejet pro , 2 monitor per Cad Philips 328E9QJAB 32" 3 UPS APC BE550G-IT	1.198,04	Interventi finanziati da A.A. libero
EURONICS: personal computer portatile HP Pavillion 15 cx0990nl	799,00	Interventi finanziati da A.A. libero
IKRAN: acquisto workstation U.T.	891,82	Interventi finanziati da A.A. libero
TECHNICAL: PROGRAMMA GISMASTER WEB PRATICHE EDILIZIE	6.785,00	Interventi finanziati da A.A. libero
IKRAN: acquisto workstation per ufficio ragioneria	767,38	Interventi finanziati da A.A. libero
P.I TOSCANO ALESSANDRO: Progetto per l'adeguamento alla normativa vigente degli impianti elettrici presso alcuni stabili comunali	7.429,80	Interventi finanziabili con PERMESSI A COSTRUIRE

PRETTO SRL: Fornitura di motocarro Piaggio (squadra operai) modello Porter-Maxxi con alimentazione benzina e metano (bifuel)	24.564,70	Interventi finanziati da A.A. libero
JF SISTEMI: Sostituzione interruttore magnetotermico generale c/o la Casa di Riposo "C. Corrado"	2.074,00	Interventi finanziabili con PERMESSI A COSTRUIRE
SIMONE SERRAMENTI: Lavori di messa in sicurezza e manutenzione serramenti c/o stabili comunali adibiti a scuole	3.086,36	Interventi finanziabili con PERMESSI A COSTRUIRE
LIGURIA VERDE: Sostituzione ulivi parcheggio di via Pergolesi	6.115,46	Interventi finanziabili con PERMESSI A COSTRUIRE
IL MIGLIO VERDE: manutenzione straordinaria del verde pubblico di piazza Toscanini, Largo Divisione Alpina, Piazza S. Antonio e viale Faraggiana	4.856,15	Interventi finanziabili con PERMESSI A COSTRUIRE
<u>Totale Missione 01 - Servizi istituzionali, generali e di gestione</u>	<u>58.567,71</u>	
<u>Missione 03 - Ordine pubblico e sicurezza</u>		
<i>OGGETTO</i>	<i>IMPORTO</i>	<i>FONTE FINANZIAMENTO</i>
COOP LIGURIA: SOSTITUZIONE DI TRE TELEFONI SAMSUNG IN DOTAZIONE ALLA POLIZIA MUNICIPALE	477,00	Economia di parte corrente vincolata a spese per Violazione Codice della Strada
MORGAN ITALIA: acquisto etilometro precursore	597,80	Economia di parte corrente vincolata a spese per Violazione Codice della Strada
IKRAN: acquisto materiale informatico: Workstation HP Z2 G4 I5-8500 8GB SSD 256GB VGA GT 730 2GB	749,08	Economia di parte corrente vincolata a spese per Violazione Codice della Strada
IKRAN: acquisto materiale informatico per il sistema di video sorveglianza	1.084,70	Economia di parte corrente vincolata a spese per Violazione Codice della Strada
LOBRANO: potenziamento del sistema di video sorveglianza parcheggio loc. Margonara - GESTIONE IVA	3.416,00	Economia di parte corrente vincolata a spese per Violazione Codice della Strada
ANTIFURTI LOBRANO: potenziamento del sistema di video sorveglianza campo da basket via Perata	1.830,00	Economia di parte corrente vincolata a spese per Violazione Codice della Strada
ANTIFURTI LOBRANO: potenziamento del sistema di video sorveglianza in prossimità del intersezione via Ines Negri via Rogazioni e via Collette	2.588,00	Economia di parte corrente vincolata a spese per Violazione Codice della Strada

ANTIFURTI LOBRANO: Interventi manutenzione straordinaria con nuove installazioni e sostituzioni apparati elettronici nell'impianto di video sorveglianza del territorio comunale	6.727,08	Economia di parte corrente vincolata a spese per Violazione Codice della Strada
<u>Totale Missione 03 - Ordine pubblico e sicurezza</u>	<u>17.469,66</u>	
<u>Missione 04 - Istruzione e diritto allo studio</u>		
<i>OGGETTO</i>	<i>IMPORTO</i>	<i>FONTE FINANZIAMENTO</i>
ALFIERI Alessandra :Coordinamento per la sicurezza in fase progettuale ed esecutiva messa in sicurezza cornicioni Scuola Primaria	3.444,48	Interventi finanziati da TRASFERIMENTI
PREN IMP: Edificio comunale di via Garbarino civ. 10 sede della Scuola Primaria "A. Barile" – Lavori di messa in sicurezza mediante rifacimento cornice a tetto delle coperture	66.555,52	Interventi finanziati da TRASFERIMENTI
D.M. 16.02.16: Lavori di rifacimento della copertura e miglioramento energetico scuola media	32.824,24	FPV
D.M. 16.02.16: Lavori di rifacimento della copertura e miglioramento energetico (finanziato per il 90% da acc. 18/159)	46.497,10	FPV
D.M. 16.02.16: copertura scuola	184.500,00	Interventi finanziati da TRASFERIMENTI
PREN IMP: Lavori di adeguamento alla normativa vigente in materia antincendio – Rifacimento controsoffitti (di cui € 50.000 finanziati con contributo MIUR GR 929/2018)	65.000,00	Interventi finanziati da TRASFERIMENTI
BAISI: Rifacimento pavimentazione per palestra presso Scuole Secondarie "F. De Andrè"	8.117,88	Interventi finanziati da TRASFERIMENTI
ALMA: Fornitura e posa in opera di n° 2 porte REI presso Scuole Secondarie "F. De Andrè"	2.989,00	Interventi finanziati da TRASFERIMENTI
JF SISTEMI: Installazione impianto di allarme antincendio presso Scuole Secondarie "F. De Andrè"	6.246,40	Interventi finanziati da TRASFERIMENTI
TREVISIOL: Lavori di manutenzione consistenti in ripristini murature e tinteggiature varie, presso la Scuola Secondaria "F. De Andrè"	10.265,93	Interventi finanziati da TRASFERIMENTI
ALBISOLA TENDE: intervento di riparazione e posa in opera binari e lavaggio tende in dotazione alla scuola secondaria di Albissola Marina	2.806,00	Interventi finanziati da A.A. libero
<u>Totale Missione 04 - Istruzione e diritto allo studio</u>	<u>429.246,55</u>	
<u>Missione 05 - Tutela e valorizzazione dei beni e attività culturali</u>		
<i>OGGETTO</i>	<i>IMPORTO</i>	<i>FONTE FINANZIAMENTO</i>
MERULA: Acquisto attrezzature varie per la Scuola di Musica "T. Nicolini".	2.800,00	Interventi finanziati da A.A. libero
CALA MARINA: Acquisto di nr. 36 bozzetti e delle relative 36 "Sculture di luce" (luminarie) - DA AVANZO AMM LIBERO	4.026,00	Interventi finanziati da A.A. libero
CENTRO ARTIGIANALE RESTAURI: Sottopasso degli Artisti: intervento di manutenzione opere di Carlos Carlè e Ansgar Elde	499,99	Interventi finanziati da A.A. libero

CENTRO ARTIGIANALE RESTAURI: Sottopasso degli Artisti: intervento di restauro opere di Gigi Caldanano e Sergio Dangelo	1.100,00	Interventi finanziati da A.A. libero
JF Sistemi Elettrici di Jodie Formenti : Interventi elettrici presso MuDA - Antica Fornace Alba Docilia e MuDa – Centro Esposizioni	732,00	Interventi finanziati da A.A. libero
BAISI: fornitura pavimentazione vinilica per la copertura del palco di Piazza della concordia	351,36	Interventi finanziati da A.A. libero
GEMMELEGNO: Fornitura di pannelli in MDF 19 mm per la realizzazione di una base espositiva	146,40	Interventi finanziati da A.A. libero
GIO.VANNI: Intervento per messa in sicurezza con posa corrimano sull'ingresso (lato Savona) della Casa Museo Jorn	591,70	Interventi finanziati da A.A. libero
LOBRANO: Ripristino sistema di videosorveglianza presso Casa Museo Jorn	2.800,00	Interventi finanziati da A.A. libero
ASSOCIAZIONE PRESEPE DEGLI ABISSI: contributo per realizzazione presepe degli abissi	2.500,00	Interventi finanziati da A.A. libero
DIOCESI DI SAVONA NOLI: DEVOLUZIONE CONTRIBUTI ONERI DI URBANIZZAZIONE SECONDARIA AD AUTORITA' RELIGIOSE – LEGGE 10/77 riscosse nel 2019	336,08	Interventi finanziabili con PERMESSI A COSTRUIRE
<u>Totale Missione 05 - Tutela e valorizzazione dei bene e attività culturali</u>	<u>15.883,53</u>	
<u>Missione 06 - Politiche giovanile, sport e tempo libero</u>		
<i>OGGETTO</i>	<i>IMPORTO</i>	<i>FONTE FINANZIAMENTO</i>
ARTIGIANO ED GIACCHINO PAOLO: RIPRISTINO IMPERMEABILIZZAZIONE COPERTURA PALESTRA LOC. GRANA	3.111,00	Interventi finanziabili con PERMESSI A COSTRUIRE
OLIVIERI: MESSA IN SICUREZZA E SGOMBERO MACERIE CAMPO DA CALCIO FARAGGIANA	2.105,02	Interventi finanziabili con PERMESSI A COSTRUIRE
<u>Totale Missione 06 - Politiche giovanile, sport e tempo libero</u>	<u>5.216,02</u>	
<u>Missione 08 - Assetto del territorio ed edilizia abitativa</u>		
<i>OGGETTO</i>	<i>IMPORTO</i>	<i>FONTE FINANZIAMENTO</i>
MARCO CIARLO ASSOCIATI: Progettazione esecutiva, coordinamento per la sicurezza e d.l. intervento di valorizzazione e riqualificazione del Centro Storico	7.612,80	Interventi finanziabili con PERMESSI A COSTRUIRE
ING. PAOLO GAGGERO: PROGETTAZIONE DEFINITIVA PARZIALE INTERVENTI STRUTTURALI SULLA SPIAGGIA DI ALBISSOLA	7.870,44	Interventi finanziabili con PERMESSI A COSTRUIRE
BASSO DAMIANO: rilievo plani-altimetrico del rio Basci nel tratto compreso tra la foce ed la porzione di tombinatura in corrispondenza con l'intersezione con via Repetto	850,00	Interventi finanziabili con PERMESSI A COSTRUIRE

MANUTENZIONE STRAORDINARIA - OPERE DI VIABILITA' COMUNALI CENTRO STORICO TRATTO PIAZZA DEL POPOLO E VIA ROSSELLO - da mutuo CASSA DDPP pos. 6048388	400.864,00	Interventi finanziati da A.A. vincolato da contrazione MUTUI
G.R. COSTRUZIONI di Grasso Rosario:RIPRISTINO PAVIMENTAZIONE PASSEGGIATA DEGLI ARTISTI TRATTO TRA CONFINE DI LEVANTE E PANNELLO FONTANA	5.246,00	Interventi finanziabili con PERMESSI A COSTRUIRE
EDIL SCAVI di NEGRO RENATO : lavori di di messa in sicurezza e ripristino della ringhiera del molo S. Antonio	5.856,00	Interventi finanziati da A.A. libero
PREN IMP: Lavori di manutenzione straordinaria del "Sottopasso degli Artisti"	8.815,34	LEGGE 10 Interventi finanziati da A.A. vincolato PERMESSI A COSTRUIRE
G.R.COSTRUZIONI: ripristino mosaico passeggiata degli artisti	5.246,00	Interventi finanziati da A.A. libero
GR COSTRUZIONI: Costruzione edicola votiva in via Ines Negri e sistemazione dell'area limitrofa	5.490,00	Interventi finanziabili con PERMESSI A COSTRUIRE
GIUGGIA COSTRUZIONI: lavori aggiuntivi Loc. Galaie per interferenze ENEL	32.898,28	Interventi finanziabili con PERMESSI A COSTRUIRE
EDILSCAVI DI NEGRO RENATO: Scarico, movimentazione e posa in opera di n. 10 panchine	2.928,00	LEGGE 10 Interventi finanziati da A.A. vincolato PERMESSI A COSTRUIRE
SISTEMI ELETTRICI JF: FORNITURA E INSTALLAZIONE IMPIANTO FOTOVOLTAICO E LUCI - VIA INES NEGRI	1.830,00	LEGGE 10 Interventi finanziati da A.A. vincolato PERMESSI A COSTRUIRE
TERMOIDRAULICA VENTURA: Lavori di manutenzione e rimessa in pristino e funzione della fontana di piazza Lam	3.294,00	Interventi finanziabili con PERMESSI A COSTRUIRE
BOTTA ALBERTO: Progettazione specialistica agronomica a corredo della definitiva-esecutiva, coordinamento della sicurezza in fase di progettazione ed esecutiva, assistenza D.L. e contabilità	9.150,00	LEGGE 10 Interventi finanziati da A.A. vincolato PERMESSI A COSTRUIRE
COOP TRACCE: LAVORI DI RIPRISTINO OFFICIOSITA' TRATTO TORRENTE SANSOBBIA	9.638,00	Interventi finanziati da A.A. libero
XILOIMPRESE: Progettazione specialistica agronomica esecutiva, D.L. e contabilità	3.294,00	Interventi finanziati da A.A. libero
IL MIGLIO VERDE: manutenzione straordinaria del verde pubblico di piazza Toscanini, Largo Divisione Alpina, Piazza S. Antonio e viale Faraggiana	1.265,81	Interventi finanziati da A.A. libero
GREEN ARREDA: fornitura ed installazione di gioco per esterno tipo teleferica c/o Parco Faraggiana	1.082,03	LEGGE 10 Interventi finanziati da A.A. vincolato PERMESSI A COSTRUIRE

PASSEGGIATA DEGLI ARTISTI – INTERVENTO DI RIQUALIFICAZIONE PAESAGGISTICA	41.706,00	Interventi finanziabili con PERMESSI A COSTRUIRE
ESCOFET: Fornitura di n. 10 panchine con schienale e braccioli	21.279,24	Interventi finanziati da A.A. libero
SPAZIO VERDE INTERNATIONAL: fornitura n. 12 cestini per deiezioni canine	2.796,24	Interventi finanziati da A.A. libero
SPAZIO VERDE INTERNATIONAL: Fornitura di n. 12 cestini per deiezioni canine	2.796,24	Interventi finanziabili con PERMESSI A COSTRUIRE
GREEN ARREDA: fornitura ed installazione di gioco per esterno tipo teleferica c/o Parco Faraggiana	5.924,52	Interventi finanziati da A.A. libero
<u>Totale Missione 08 - Assetto del territorio ed edilizia abitativa</u>	<u>587.732,94</u>	
<u>Missione 09 - Sviluppo sostenibile e tutela del territorio e dell'ambiente</u>		
<i>OGGETTO</i>	<i>IMPORTO</i>	<i>FONTE FINANZIAMENTO</i>
EDILSCAVI: Rifacimento tratto di rete di regimazione delle acque bianche di via Cilea c/o civ. 17	6.691,25	Interventi finanziati da A.A. libero
EX 2019/84 COMUNE DI ALBISOLA SUPERIORE: quota di compartecipazione realizzazione centro di raccolto - anno 2019	17.333,00	Interventi finanziabili con PERMESSI A COSTRUIRE
Az. Agricola MERENGONE :Fornitura e messa a dimora di n. 1 palma della specie "Arecastrum romanzofianum" presso l'aiuola centrale di piazza del Popolo	12.870,00	Interventi finanziabili con PERMESSI A COSTRUIRE
GR COSTRUZIONI: Sistemazione via di esodo secondaria parco Faraggiana e realizzazione cavidotto interrato	5.490,00	Interventi finanziati da A.A. libero
MCM: Realizzazione ed installazione di cancello in acciaio a due ante per apertura via di esodo secondaria parco Faraggiana	2.074,00	Interventi finanziati da A.A. libero
G.R. COSTRUZIONI: opere edili ed di sistemazione areale parco pubblico faraggiana	5.734,00	Interventi finanziabili con PERMESSI A COSTRUIRE
EVER GREEN: sistemazione aiuole triangoli esterni condominio ex arcos	3.000,00	Interventi finanziabili con PERMESSI A COSTRUIRE
GR COSTRUZIONI: Fornitura e trasporto di ghiaia/pisellino c/o area canina posta in Largo Atleti Azzurri d'Italia	915,00	Interventi finanziati da A.A. libero
LIGURIA VERDE: Intervento di abbattimento delle palme infestate da punteruolo rosso	12.871,00	Interventi finanziati da A.A. libero
DIPENDENTI: Incentivo per la progettazione ex art. 113 D. Lgs. n. 50/2016 e segg. per intervento di abbattimento delle palme infestate da punteruolo rosso 2019 vedi imp. 19/888	300,00	Interventi finanziati da A.A. libero
LIGURIA VERDE: Intervento suppletivo di abbattimento delle palme infestate da punteruolo rosso	2.570,31	Interventi finanziati da A.A. libero

EDILSCAVI: Manutenzione straordinaria per ripristino muro di fascia giardino di Villa Jorn	1.769,00	Interventi finanziati da A.A. libero
E.S.E. ambiente: Intervento di abbattimento delle palme infestate da punteruolo rosso – novembre 2019	10.686,57	Interventi finanziati da A.A. libero
JF SISTEMI: Impianto elettrico e di illuminazione vie di esodo parco pubblico Faraggiana	383,07	Interventi finanziati da A.A. libero
GR COSTRUZIONI: Opere edili e di sistemazione areale parco pubblico Faraggiana	4.880,00	Interventi finanziati da A.A. libero
LIGURIA VERDE: Sostituzione ulivi parcheggio di via Pergolesi	6.625,00	Interventi finanziati da A.A. libero
<u>Totale Missione 09 - Sviluppo sostenibile e tutela del territorio e dell'ambiente</u>	<u>94.192,20</u>	
<u>Missione 10 - Trasporti e diritto alla mobilità</u>		
<i>OGGETTO</i>	<i>IMPORTO</i>	<i>FONTE FINANZIAMENTO</i>
OLIVIERI: lavori di sistemazione parcheggio Margonara (GESTIONE IVA)	6.380,60	Interventi finanziabili con PERMESSI A COSTRUIRE
OLIVIERI: installazione due pali metallici sistema videosorveglianza	1.647,00	Interventi finanziabili con PERMESSI A COSTRUIRE
OLIVIERI: realizzazione di una nicchia per la cassetta Enel impianto di video sorveglianza	183,00	Interventi finanziabili con PERMESSI A COSTRUIRE
GIUGGIA COSTRUZIONI: FORNITURA E POSA IN OPERA DI N. 4 PALI INDISPENSABILI PER LA REALIZZAZIONE DELL'IMPIANTO DI VIDEO SORVEGLIANZA IN VIA INDUSTRIE	1.927,60	Interventi finanziabili con PERMESSI A COSTRUIRE
ANTIFURTI LOBRANO: l'ampliamento dell'impianto di video sorveglianza con integrazione telecamere in via Salomoni e via delle Industrie.	4.861,70	Interventi finanziabili con PERMESSI A COSTRUIRE
REBECCHI EDOARDO: lavori di manutenzione, ripristino via Leonpancaldo	370,00	Interventi finanziabili con PERMESSI A COSTRUIRE
REBECCHI EDOARDO: lavori di manutenzione, ripristino parcheggio Margonara - GESTIONE IVA	7.320,00	Interventi finanziabili con PERMESSI A COSTRUIRE
EDILSCAVI: lavori di messa in sicurezza strade comunali –ripristino griglie caditoie di via Poggio del Sole Superiore	4.392,00	Interventi finanziabili con PERMESSI A COSTRUIRE
SEGNALEDIL:Sistemazione del marciapiede posto in fregio al civ. 5 di piazza Liguria	2.440,00	Interventi finanziati da A.A. libero
Robles & C. S.r.l.: Acquisto accessori segnaletica	398,94	Economia di parte corrente vincolata a spese per Violazione Codice della Strada

SI.SE: acquisto segnaletica stradale verticale	2.279,96	Economia di parte corrente vincolata a spese per Violazione Codice della Strada
ANTINFORTUNISTICA ROBERTI: acquisto transenne stradali in polietilene	858,88	Economia di parte corrente vincolata a spese per Violazione Codice della Strada
EDILSCAVI di NEGRO RENATO :lavori di messa in sicurezza strade comunali – guardrail	5.734,00	Interventi finanziabili con PERMESSI A COSTRUIRE
REBECCHI EDOARDO: lavori di manutenzione, ripristino via Leonpancaldo	4.266,00	Interventi finanziabili con PERMESSI A COSTRUIRE
GESTOPARK: acquisto due parcometri Parkeon modello Strada	16.238,20	Economia di parte corrente vincolata a spese per Parcometri
DEBITORI DIVERSI: lavori di realizzazione nuova viabilità, parcheggi e area verde in Località Galaie - da contr. acc. 19/95	864.796,87	Interventi finanziati da TRASFERIMENTI
ARCH. MASELLI: Progettazione e direzione lavori “Intervento di efficientamento della pubblica illuminazione della passeggiata Lungomare degli Artisti”	11.292,32	Interventi finanziati da TRASFERIMENTI
INTERVENTO DI EFFICIENTAMENTO ENERGETICO DELL'ILLUMINAZIONE PUBBLICA DELLA PASSEGGIATA DEGLI ARTISTI -	58.707,68	Interventi finanziati da TRASFERIMENTI
PREN IMP: INTERVENTO DI EFFICIENTAMENTO ENERGETICO DELL'ILLUMINAZIONE PUBBLICA DELLA PASSEGGIATA DEGLI ARTISTI - LOTTO N. 1. Importo complessivo del progetto Euro 70.000,00	1.402,07	Interventi finanziabili con PERMESSI A COSTRUIRE
GIUGGIA: REALIZZAZIONE ILLUMINAZIONE PROVVISORIA CROSA	4.620,00	Interventi finanziabili con PERMESSI A COSTRUIRE
JF SISTEMI: Impianto elettrico e di illuminazione vie di esodo parco pubblico Faraggiana	3.947,93	Interventi finanziabili con PERMESSI A COSTRUIRE
<u>Totale Missione 10 - Trasporti e diritto alla mobilità</u>	<u>1.004.064,75</u>	
<u>Missione 11 - Soccorso civile</u>		
<i>OGGETTO</i>	<i>IMPORTO</i>	<i>FONTE FINANZIAMENTO</i>
VEZZOSO: LAVORI DI MANUTENZIONE TRATTI FOCIVI RII BASCI E SODINO CON RIPASCIMENTO	20.374,00	Interventi finanziabili con PERMESSI A COSTRUIRE
COOP TRACCE: LAVORI DI RIRISTINO OFFICIOSITA' TRATTO DI TORRENTE SANSOBBIA TRATTO DA PONTE AUTOSTRADALE A PONTE FERROVIARIO E TRATTO FINALE	17.000,00	Interventi finanziabili con PERMESSI A COSTRUIRE
OLIVIERI: LAVORI DI PULIZIA TOMBINATURA RIO BASCI	5.500,00	Interventi finanziabili con PERMESSI A COSTRUIRE

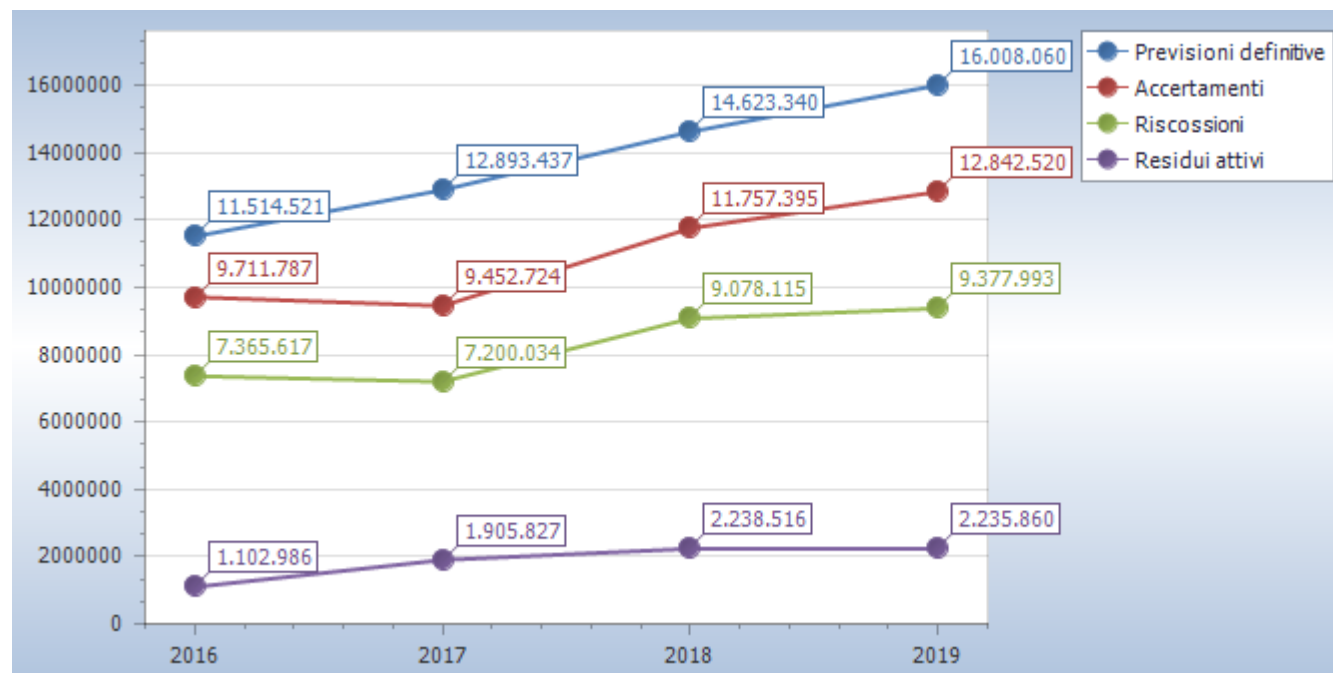
OLIVIERI: LAVORI DI PULIZIA TOMBINATURA RIO BASCI	11.580,00	Interventi finanziati da A.A. libero
ARCH. PAVANELLO: Riprist. passegg Artisti a seguito degli eventi meteomarini del 29 e 30/10 2018 -Red prog. di fatt tecnica ed econ. definitiva-eescutiva e coord sic n fase di progett - da contr. REGI	24.752,00	Interventi finanziati da TRASFERIMENTI
COMUNE DI ALBISOLA SUPERIORE PER ANAC: anticipazione contributo per il procedimento di gara - FINANZIATO DA CONTRIBUTO REG.	225,00	Interventi finanziati da TRASFERIMENTI
PRENOT. IMP: RIPRISTINO E MESSA IN SICUREZZA PASSEGGIATA DEGLI ARTISTI DANNEGGIATA DALLA ECCEZIONALE MAREGGIATA DEL 29-30 OTTOBRE 2018 - da contr. regionale	203.993,46	Interventi finanziati da TRASFERIMENTI
G.R. COSTRUZIONI: Verbale di somma urgenza prot. n. 17114 del 28.11.2019 – Viabilità diverse	15.000,00	Interventi finanziabili con PERMESSI A COSTRUIRE
EDIL SCAVI: Verbale di somma urgenza prot. n. 17115 del 28.11.2019 – Via A. De Amicis	13.500,00	Interventi finanziabili con PERMESSI A COSTRUIRE
STUDIO ING GEOLOGIA MARCHIANO TORRI E VEZZARO: Verbale di somma urgenza prot. n. 17115 del 28.11.2019 – Via A. De Amicis	1.500,00	Interventi finanziati da A.A. libero
EDILBIT: Verbale di somma urgenza prot. n. 17116 del 28.11.2019 – Tombinatura rio Basci	1.000,00	Interventi finanziati da A.A. libero
VEZZOSO: Verbale di somma urgenza prot. n. 17116 del 28.11.2019 – Tombinatura rio Basci	2.000,00	Interventi finanziati da A.A. libero
OLIVIERI: Verbale di somma urgenza prot. n. 17116 del 28.11.2019 – Tombinatura rio Basci – tratto a valle di via Repetto	37.000,00	Interventi finanziati da A.A. libero
IMPRESA BOVERO: Verbale di somma urgenza prot. n. n. 17197 del 30.11.2019 – Tombinatura rio Basci –tratto a monte di via Repetto	1.999,99	Interventi finanziati da A.A. libero
OLIVIERI: Verbale di somma urgenza prot. n. n. 17197 del 30.11.2019 – Tombinatura rio Basci – tratto a monte di via Repetto	14.830,00	Interventi finanziati da A.A. libero
SOC. LA FLACA: Verbale di somma urgenza prot. n. n. 17333 del 03.12.2019 - Raccolta trasporto e recupero rifiuti dalle spiagge libere	13.420,00	Interventi finanziabili con PERMESSI A COSTRUIRE
DIVERSI FORNITORI: interventi di somma urgenza del 03/12/2019	11.000,00	Interventi finanziati da A.A. libero
<u>Totale Missione 11 - Soccorso civile</u>	394.674,45	
<u>Missione 12 - Diritti sociali, politiche sociali e famiglia</u>		
<i>OGGETTO</i>	<i>IMPORTO</i>	<i>FONTE FINANZIAMENTO</i>
TAVERNELLI GABRIO: rimborso per rinuncia celletta ossario	222,92	Interventi finanziabili con PERMESSI A COSTRUIRE
OCCLIM: RIPARAZIONE IMPIANTO PRODUZIONE ACQUA CALDA CASA RIPOSO	3.940,60	Interventi finanziati da A.A. vincolato LASCITO LEGHISSA

RC SERVICE: Fornitura di nuovo abbattitore di temperatura a servizio della cucina della Casa di Riposo comunale "C. Corrado"	2.013,00	Interventi finanziati da A.A. vincolato LASCITO LEGHISSA
A.F. AGENCY FORNITURE: acquisto due armadi per infermeria CASA DI RIPOSO	2.244,80	Interventi finanziati da A.A. vincolato LASCITO LEGHISSA
A.F. AGENCY: Acquisto due armadi per infermeria presso CASA DI RIPOSO - da a.a. vincolato LEGHISSA	1.005,00	Interventi finanziati da A.A. vincolato LASCITO LEGHISSA
<u>Totale Missione 12 - Diritti sociali, politiche sociali e famiglia</u>	<u>9.426,32</u>	

ENTRATE

Per quanto riguarda le Entrate Correnti, invece, si nota come i ¼ circa delle entrate correnti derivi dalla capacità impositiva dell'Ente, come dettagliatamente riportato nei grafici e tabelle seguenti:

Riepilogo Titoli ENTRATE						
Tipologia	Somme stanziare	Accertato		Incassato		Residui attivi
		Accertamenti	%	Reversali	%	
0. Avanzo di amministrazione/Utilizzo fondo pluriennale vincolato	1.228.666,55	1.228.666,55	100,00	0,00	0,00	0,00
1. Entrate correnti di natura tributaria, contributiva e perequativa	5.867.154,00	5.781.814,33	98,55	4.950.798,22	85,63	831.016,11
2. Trasferimenti correnti	243.828,59	223.548,02	91,68	107.741,86	48,20	115.806,16
3. Entrate extratributarie	1.372.948,00	1.292.460,55	94,14	1.131.483,91	87,54	160.976,64
4. Entrate in conto capitale	3.640.463,19	1.979.206,03	54,37	859.501,87	43,43	1.119.704,16
5. Entrate da riduzione di attivita' finanziarie	0,00	0,00	0,00	0,00	0,00	0,00
6. Accensione Prestiti	0,00	0,00	0,00	0,00	0,00	0,00
7. Anticipazioni da istituto tesoriere/cassiere	1.400.000,00	930.849,84	66,49	930.849,84	100,00	0,00
9. Entrate per conto terzi e partite di giro	2.255.000,00	1.405.974,40	62,35	1.397.617,78	99,41	8.356,62
Totale	16.008.060,33	12.842.519,72	80,23	9.377.993,48	73,02	2.235.859,69



LA GESTIONE RESIDUI

In occasione del c.d. Riaccertamento Ordinario 2019, approvato con deliberazione della Giunta Comunale n. 33 del 31/03/2020, il Comune ha dato seguito al disposto del Principio Generale della Competenza Finanziaria c.d. Potenziata, stralciando dal conto del bilancio tutti quegli impegni per i quali non è stata verificata l'obbligazione sottostante. Da tale operazione discende il risultato di amministrazione, nella sua componente derivante dalla gestione residui.

Oltre a tale operazione, si è provveduto alla verifica puntuale dei residui attivi, che rappresentano crediti esigibili e non incassati. Il volume dei crediti scaduti e non incassati, ai sensi del Principio Contabile applicato della Contabilità Finanziaria, allegato 4/2, obbliga questa amministrazione ad accantonare una quota del risultato di amministrazione a copertura del potenziale insoluto delle poste iscritte a residuo.

Andamento gestione residui								
Titolo	Residui iniziali	Variazioni			Residui rimasti	Residui incassati	Residui al 31/12	
		Maggiori residui	Minori residui	Totale				
1	Entrate correnti di natura tributaria, contributiva e perequativa	1.840.135,73	31,35	86.602,18	-86.570,83	1.753.564,90	799.953,40	953.611,50
2	Trasferimenti correnti	33.472,98	0,00	0,00	0,00	33.472,98	8.018,70	25.454,28
3	Entrate extratributarie	698.709,02	0,36	4.618,79	-4.618,43	694.090,59	122.392,58	571.698,01
4	Entrate in conto capitale	310.237,33	0,00	23.679,11	-23.679,11	286.558,22	224.298,32	62.259,90
5	Entrate da riduzione di attività finanziarie	752.010,67	0,00	0,00	0,00	752.010,67	26.439,26	725.571,41
6	Accensione Prestiti	0,00	0,00	0,00	0,00	0,00	0,00	0,00
9	Entrate per conto terzi e partite di giro	46.207,72	0,00	8.808,51	-8.808,51	37.399,21	12.410,61	24.988,60
Totale		3.680.773,45	31,71	123.708,59	-123.676,88	3.557.096,57	1.193.512,87	2.363.583,70

Titolo	Residui iniziali	Variazioni			Residui rimasti	Residui pagati	Residui al 31/12	
		Maggiori residui	Minori residui	Totale				
1	Spese correnti	1.525.592,07	0,00	56.349,59	-56.349,59	1.469.242,48	1.194.593,55	274.648,93
2	Spese in conto capitale	376.609,94	0,00	17.166,51	-17.166,51	359.443,43	223.303,34	136.140,09
7	Uscite per conto terzi e partite di giro	190.820,65	0,00	1.209,43	-1.209,43	189.611,22	180.285,91	9.325,31
Totale		2.093.022,66	0,00	74.725,53	-74.725,53	2.018.297,13	1.598.182,80	420.114,33

Il calcolo del fondo crediti di dubbia esigibilità segue le modalità previste dal Legislatore all'esempio 5 dell'allegato 4/2, che recita: "[...] In occasione della redazione del rendiconto è verificata la congruità del fondo crediti di dubbia esigibilità accantonata nel risultato di amministrazione, facendo riferimento all'importo complessivo dei residui attivi, sia di competenza dell'esercizio cui si riferisce il rendiconto, sia degli esercizi precedenti.

A tal fine si si provvede:

b1) a determinare, per ciascuna delle categorie di entrate di cui al punto 1), l'importo dei residui complessivo come risultano alla fine dell'esercizio appena concluso, a seguito dell'operazione di riaccertamento ordinario di cui all'articolo 3, comma 4, del presente decreto;

b2) a calcolare, in corrispondenza di ciascuna entrata di cui al punto b1), la media del rapporto tra gli incassi (in c/residui) e l'importo dei residui attivi all'inizio di ogni anno degli ultimi 5 esercizi. L'importo dei residui attivi all'inizio di ciascun anno degli ultimi 5 esercizi può essere ridotto di una percentuale pari all'incidenza dei residui attivi di cui alle lettere b) e d) del prospetto di cui al punto 9.3 riguardante il riaccertamento straordinario dei residui rispetto al totale dei residui attivi risultante dal rendiconto 2014. Tale percentuale di riduzione può essere applicata in occasione della determinazione del fondo crediti di dubbia esigibilità da accantonare nel risultato di amministrazione degli esercizi successivi, con riferimento alle annualità precedenti all'avvio della riforma

b3) ad applicare all'importo complessivo dei residui classificati secondo le modalità di cui al punto b1) una percentuale pari al complemento a 100 delle medie di cui al punto b2).

Con riferimento alla lettera b2) la media può essere calcolata secondo le seguenti modalità:

1. media semplice (sia la media fra totale incassato e totale accertato, sia la media dei rapporti annui);
2. rapporto tra la sommatoria degli incassi in c/residui di ciascun anno ponderati con i seguenti pesi: 0,35 in ciascuno degli anni nel biennio precedente e il 0,10 in ciascuno degli anni del primo triennio - rispetto alla sommatoria degli residui attivi al 1° gennaio di ciascuna anno ponderati con i medesimi pesi indicati per gli incassi;
3. media ponderata del rapporto tra incassi in c/residui e i residui attivi all'inizio ciascun anno del quinquennio con i seguenti pesi: 0,35 in ciascuno degli anni nel biennio precedente e il 0,10 in ciascuno degli anni del primo triennio;

Se il fondo crediti di dubbia esigibilità complessivo accantonato nel risultato di amministrazione (costituito dalle quote del risultato di amministrazioni vincolato nei precedenti esercizi e dall'accantonamento effettuato nell'esercizio cui si riferisce il rendiconto) risulta inferiore all'importo considerato congruo è necessario incrementare conseguentemente la quota del risultato di amministrazione dedicata al fondo crediti di dubbia esigibilità.

Se il fondo crediti di dubbia esigibilità accantonata risulta superiore a quello considerato congruo, è possibile svincolare conseguentemente la quota del risultato di amministrazione dedicata al fondo.

Ai sensi di quanto previsto dall'articolo 187, comma 1, del TUEL e dall'articolo 42, comma 1, del presente decreto, in caso di incapienza del risultato di amministrazione, la quota del fondo crediti di dubbia esigibilità non compresa nel risultato di amministrazione è iscritta come posta a se stante della spesa nel bilancio di previsione. "[...]".

L'ente ha quindi provveduto a calcolare le percentuali da applicare ai residui come di seguito riportato:

Titolo 1 Entrate correnti di natura tributaria, contributiva e perequativa

Capitolo **1010860** (1.01.01.06) IMU - quote arretrate

Anno	Residui iniziali	Incassi c/residui	% incassi/residui iniziali	Importo residui al 31/12 (gestione competenza e residui)	
2019	332.243,06	55.434,33	16,68	200.137,80	
2018	14.482,01	14.482,01	100,00	Accantonamento media sui totali (77,93%)	100% 155.967,39
2017	6.431,55	6.431,55	100,00	Accantonamento media dei rapporti annui (20,83%)	100% 41.688,70
2016	0,00	0,00	100,00		
2015	2.041,00	2.041,00	100,00		
Totale	355.197,62	78.388,89	416,68		

Media sui totali (MT) 22,07

Media dei rapporti annui (MR) 79,17

Capitolo **1020350** (1.01.01.51) TARI - Tributo comunale sui RIFIUTI (da utilizzare dal 2018)

Anno	Residui iniziali	Incassi c/residui	% incassi/residui iniziali
2019	712.756,40	194.858,73	27,34
2018	662.793,69	190.930,66	28,81
2017	600.114,18	187.530,63	31,25
2016	419.217,09	126.714,03	30,23
2015	385.452,81	114.416,43	29,68
Totale	2.780.334,17	814.450,48	147,31

Media sui totali (MT) 29,29

Media dei rapporti annui (MR) 29,46

Importo residui al 31/12 (gestione competenza e residui)		368.821,01
Accantonamento media sui totali (70,71%)	100%	260.793,34
Accantonamento media dei rapporti annui (70,54%)	100%	260.166,34

Capitolo **1020400** (1.01.01.51) TASSA PER LA RACCOLTA E TRASPORTO RIFIUTI SOLIDI URBANI (CAP.E.0102041-0102050-U.CAP.1609050-1609060-1609070-1609090-1107045-1107060)

Anno	Residui iniziali	Incassi c/residui	% incassi/residui iniziali
2019	219.784,78	6.769,83	3,08
2018	297.081,94	13.134,25	4,42
2017	316.711,07	19.629,13	6,20
2016	332.659,74	13.719,67	4,12
2015	349.108,63	16.448,89	4,71
Totale	1.515.346,16	69.701,77	22,53

Media sui totali (MT) 4,60

Media dei rapporti annui (MR) 4,51

Importo residui al 31/12 (gestione competenza e residui)		212.983,60
Accantonamento media sui totali (95,40%)	100%	203.186,35
Accantonamento media dei rapporti annui (95,49%)	100%	203.378,04

Capitolo **1020410** (1.01.01.51) TASSA PER LA RACCOLTA E TRASPORTO RIFIUTI SOLIDI URBANI - QUOTE ARRETRATE

Anno	Residui iniziali	Incassi c/residui	% incassi/residui iniziali
2019	7.897,76	0,00	0,00
2018	7.931,32	33,56	0,42
2017	10.730,55	2.124,53	19,80
2016	10.945,50	214,95	1,96
2015	12.216,46	1.270,96	10,40
Totale	49.721,59	3.644,00	32,58

Media sui totali (MT) 7,33

Media dei rapporti annui (MR) 6,52

Importo residui al 31/12 (gestione competenza e residui)		43.469,48
Accantonamento media sui totali (92,67%)	100%	40.283,17
Accantonamento media dei rapporti annui (93,48%)	100%	40.635,27

Capitolo **1010400** (1.01.01.53) IMPOSTA COMUNALE SULLA PUBBLICITA' e DIRITTI SULLE PUBBLICHE AFFISSIONI

Anno	Residui iniziali	Incassi c/residui	% incassi/residui iniziali
2019	0,00	0,00	100,00
2018	4.864,50	4.864,50	100,00
2017	0,00	0,00	100,00
2016	2.911,98	0,00	0,00
2015	2.510,07	2.510,07	100,00
Totale	10.286,55	7.374,57	400,00

Media sui totali (MT) 71,69

Media dei rapporti annui (MR) 66,67

Importo residui al 31/12 (gestione competenza e residui)		180,01
Accantonamento media sui totali (28,31%)	100%	50,96
Accantonamento media dei rapporti annui (33,33%)	100%	60,00

Capitolo **1020300** (1.01.01.61) TARI - Tributo comunale sui RIFIUTI

Anno	Residui iniziali	Incassi c/residui	% incassi/residui iniziali

Importo residui al 31/12 (gestione competenza e residui)		337.007,54
Accantonamento media sui totali (70,71%)	100%	238.298,03

2019	712.756,40	194.858,73	27,34	Accantonamento media dei rapporti annui (70,54%)	100%	237.725,12
2018	662.793,69	190.930,66	28,81			
2017	600.114,18	187.530,63	31,25			
2016	419.217,09	126.714,03	30,23			
2015	385.452,81	114.416,43	29,68			
Totale	2.780.334,17	814.450,48	147,31			

Media sui totali (MT) 29,29

Media dei rapporti annui (MR) 29,46

Capitolo **1020600** (1.01.01.61) TRES - Tributo sui rifiuti e servizi

Anno	Residui iniziali	Incassi c/residui	% incassi/residui iniziali	Importo residui al 31/12 (gestione competenza e residui)		
2019	42.472,13	5.588,63	13,16	Accantonamento media sui totali (83,21%)	100%	30.690,76
2018	47.678,58	5.206,45	10,92	Accantonamento media dei rapporti annui (83,93%)	100%	30.956,32
2017	53.837,56	6.158,98	11,44			
2016	79.221,66	24.572,86	31,02			
2015	135.771,29	18.730,55	13,80			
Totale	358.981,22	60.257,47	80,34			

Media sui totali (MT) 16,79

Media dei rapporti annui (MR) 16,07

Capitolo **1020500** (1.01.01.98) ADDIZIONALE ECA SU RUOLI TASSA RIFIUTI

Anno	Residui iniziali	Incassi c/residui	% incassi/residui iniziali	Importo residui al 31/12 (gestione competenza e residui)		
2019	25.207,15	643,93	2,55	Accantonamento media sui totali (96,33%)	100%	23.661,75
2018	31.810,99	691,70	2,17	Accantonamento media dei rapporti annui (96,41%)	100%	23.681,40
2017	33.749,25	1.938,26	5,74			
2016	35.240,53	1.267,93	3,60			
2015	37.852,71	1.473,91	3,89			
Totale	163.860,63	6.015,73	17,95			

Media sui totali (MT) 3,67

Media dei rapporti annui (MR) 3,59

Titolo 3 Entrate extratributarie

Capitolo 3010650 (3.01.02.01) CASA di RIPOSO: rette e servizio pasti utenti - (servizio IVA)

Anno	Residui iniziali	Incassi c/residui	% incassi/residui iniziali	Importo residui al 31/12 (gestione competenza e residui)	
2019	40.458,23	29.575,00	73,10	100%	51.088,67
2018	49.920,79	46.693,54	93,54	100%	6.299,23
2017	41.945,26	33.160,77	79,06	100%	6.074,44
2016	35.976,00	34.189,00	95,03		
2015	32.360,85	32.298,35	99,81		
Totale	200.661,13	175.916,66	440,54		

Media sui totali (MT) 87,67

Media dei rapporti annui (MR) 88,11

Capitolo 3010700 (3.01.02.01) Proventi dei servizi di MENSA e REFEZIONE SCUOLA dell'INFANZIA (finanzia parz. CAP.1404010) - SERVIZIO IVA

Anno	Residui iniziali	Incassi c/residui	% incassi/residui iniziali	Importo residui al 31/12 (gestione competenza e residui)	
2019	3.970,08	0,00	0,00	100%	3.970,08
2018	4.431,47	1.317,46	29,73	100%	3.074,83
2017	6.740,10	2.142,48	31,79	100%	3.176,86
2016	4.049,62	1.477,94	36,50		
2015	2.952,30	54,94	1,86		
Totale	22.143,57	4.992,82	99,88		

Media sui totali (MT) 22,55

Media dei rapporti annui (MR) 19,98

Capitolo 3010710 (3.01.02.01) Proventi dei servizi di MENSA e REFEZIONE SCUOLA PRIMARIA (finanzia parz. CAP. 1404011) - SERVIZIO IVA

Anno	Residui iniziali	Incassi c/residui	% incassi/residui iniziali	Importo residui al 31/12 (gestione competenza e residui)	
2019	2.869,20	0,00	0,00	100%	2.869,20
2018	4.537,46	1.668,26	36,77	100%	2.114,60
2017	5.754,61	2.467,41	42,88	100%	2.194,65
2016	3.435,56	1.133,30	32,99		
2015	4.229,49	208,01	4,92		
Totale	20.826,32	5.476,98	117,56		

Media sui totali (MT) 26,30

Media dei rapporti annui (MR) 23,51

Capitolo 3010720 (3.01.02.01) Proventi dei servizi di MENSA e REFEZIONE SCUOLA SEC. DI PRIMO GRADO (finanzia parz. CAP. 1404015) - SERVIZIO IVA

Anno	Residui iniziali	Incassi c/residui	% incassi/residui iniziali	Importo residui al 31/12 (gestione competenza e residui)	
2019	1.130,23	0,00	0,00	100%	1.130,23
2018	1.626,97	603,24	37,08	100%	859,77
2017	1.370,67	435,03	31,74	100%	882,03
2016	746,69	305,86	40,96		
2015	742,80	0,00	0,00		
Totale	5.617,36	1.344,13	109,78		

Media sui totali (MT) 23,93

Media dei rapporti annui (MR) 21,96

Capitolo **3011800** (3.01.02.01) Proventi derivanti da PUBBLICITA' - SERVIZIO A IVA

Anno	Residui iniziali	Incassi c/residui	% incassi/residui iniziali	Importo residui al 31/12 (gestione competenza e residui)	
2019	610,00	610,00	100,00	Accantonamento media sui totali (34,48%)	100% 210,33
2018	610,00	0,00	0,00	Accantonamento media dei rapporti annui (44,08%)	100% 268,89
2017	1.220,00	610,00	50,00		
2016	4.636,00	3.416,00	73,68		
2015	0,00	0,00	100,00		
Totale	7.076,00	4.636,00	323,68		

Media sui totali (MT) 65,52

Media dei rapporti annui (MR) 55,92

Capitolo **3012000** (3.01.02.01) Proventi da gestione IMPIANTI SPORTIVI

Anno	Residui iniziali	Incassi c/residui	% incassi/residui iniziali	Importo residui al 31/12 (gestione competenza e residui)	
2019	4.066,64	4.067,00	100,01	Accantonamento media sui totali (2,01%)	100% 75,77
2018	1.626,64	1.626,64	100,00	Accantonamento media dei rapporti annui (20,00%)	100% 753,96
2017	1.565,73	1.565,73	100,00		
2016	3.131,35	3.131,35	100,00		
2015	213,71	0,00	0,00		
Totale	10.604,07	10.390,72	400,01		

Media sui totali (MT) 97,99

Media dei rapporti annui (MR) 80,00

Capitolo **3020600** (3.01.03.01) C.O.S.A.P. - permanente e mercato

Anno	Residui iniziali	Incassi c/residui	% incassi/residui iniziali	Importo residui al 31/12 (gestione competenza e residui)	
2019	5.257,75	3.702,47	70,42	Accantonamento media sui totali (57,79%)	100% 4.006,01
2018	2.987,44	1.432,16	47,94	Accantonamento media dei rapporti annui (62,11%)	100% 4.305,47
2017	3.597,42	854,24	23,75		
2016	5.681,54	2.084,12	36,68		
2015	2.142,22	227,94	10,64		
Totale	19.666,37	8.300,93	189,43		

Media sui totali (MT) 42,21

Media dei rapporti annui (MR) 37,89

Capitolo **3010410** (3.02.02.01) Sanzioni amministrative per violazione CODICE DELLA STRADA

Anno	Residui iniziali	Incassi c/residui	% incassi/residui iniziali	Importo residui al 31/12 (gestione competenza e residui)	
2019	497.571,39	29.225,82	5,87	Accantonamento media sui totali (94,20%)	100% 514.006,83
2018	444.982,31	24.391,98	5,48	Accantonamento media dei rapporti annui (93,81%)	100% 511.878,78
2017	383.970,95	19.068,07	4,97		
2016	244.537,45	13.795,88	5,64		
2015	143.463,04	12.912,84	9,00		
Totale	1.714.525,14	99.394,59	30,96		

Media sui totali (MT) 5,80

Media dei rapporti annui (MR) 6,19

Capitolo **3010460** (3.02.02.01) Sanzioni amministrative per violazioni di regolamenti comunali, ordinanze, norme di legge - da PRIVATI

Anno	Residui iniziali	Incassi c/residui	% incassi/residui iniziali	Importo residui al 31/12 (gestione competenza e residui)	
2019	554,40	500,00	90,19		54,40
2018	3.861,10	2.704,15	70,04	Accantonamento media sui totali (26,83%)	100% 14,60
2017	100,00	100,00	100,00	Accantonamento media dei rapporti annui (13,26%)	100% 7,21
2016	0,00	0,00	100,00		
2015	0,00	0,00	100,00		
Totale	4.515,50	3.304,15	460,23		

Media sui totali (MT) 73,17

Media dei rapporti annui (MR) 86,74

Capitolo **3052300** (3.02.03.99) Rimborso spese sostenute a favore dell'AMBIENTE

Anno	Residui iniziali	Incassi c/residui	% incassi/residui iniziali	Importo residui al 31/12 (gestione competenza e residui)	
2019	4.680,00	0,00	0,00		4.680,00
2018	4.680,00	0,00	0,00	Accantonamento media sui totali (100,00%)	100% 4.680,00
2017	4.680,00	0,00	0,00	Accantonamento media dei rapporti annui (100,00%)	100% 4.680,00
2016	4.680,00	0,00	0,00		
2015	4.680,00	0,00	0,00		
Totale	23.400,00	0,00	0,00		

Media sui totali (MT) 0,00

Media dei rapporti annui (MR) 0,00

Capitolo **3040100** (3.04.02.03) Entrate derivanti dalla distribuzione di dividendi da altre imprese

Anno	Residui iniziali	Incassi c/residui	% incassi/residui iniziali	Importo residui al 31/12 (gestione competenza e residui)	
2019	9.790,50	0,00	0,00		9.790,50
2018	9.790,50	0,00	0,00	Accantonamento media sui totali (100,00%)	100% 9.790,50
2017	0,00	0,00	100,00	Accantonamento media dei rapporti annui (100,00%)	100% 9.790,50
2016	0,00	0,00	100,00		
2015	0,00	0,00	100,00		
Totale	19.581,00	0,00	300,00		

Media sui totali (MT) 0,00

Media dei rapporti annui (MR) 0,00

Capitolo **3056500** (3.05.02.02) Crediti di IMPOSTE e TASSE

Anno	Residui iniziali	Incassi c/residui	% incassi/residui iniziali	Importo residui al 31/12 (gestione competenza e residui)	
2019	3.399,26	3.399,26	100,00		1.802,32
2018	0,00	0,00	100,00	Accantonamento media sui totali (6,46%)	100% 116,43
2017	0,00	0,00	100,00	Accantonamento media dei rapporti annui (8,28%)	100% 149,23
2016	2.173,40	1.813,60	83,45		
2015	0,00	0,00	100,00		
Totale	5.572,66	5.212,86	483,45		

Media sui totali (MT) 93,54

Media dei rapporti annui (MR) 91,72

Capitolo **3051000** (3.05.02.03) Introiti e rimborsi DIVERSI

Anno	Residui iniziali	Incassi c/residui	% incassi/residui iniziali	Importo residui al 31/12 (gestione competenza e residui)	
					73.532,51

		Incassi c/residui	% incassi/residui iniziali
2019	66.459,79	2.826,24	4,25
2018	46.817,75	4.396,32	9,39
2017	30.511,18	5.801,24	19,01
2016	25.176,95	11.006,18	43,72
2015	12.169,00	2.905,62	23,88
Totale	181.134,67	26.935,60	100,25

Media sui totali (MT) 14,87

Media dei rapporti annui (MR) 20,05

Accantonamento media sui totali (85,13%)	100%	62.598,23
Accantonamento media dei rapporti annui (79,95%)	100%	58.789,24

Capitolo **3052000** (3.05.02.03) Rimborso spese anticipate alloggi locati a persone seguite dai SERVIZI SOCIALI

Anno	Residui iniziali	Incassi c/residui	% incassi/residui iniziali
2019	1.820,06	0,00	0,00
2018	1.910,36	184,14	9,64
2017	406,52	305,17	75,07
2016	185,31	161,19	86,98
2015	1.923,23	1.605,52	83,48
Totale	6.245,48	2.256,02	255,17

Media sui totali (MT) 36,12

Media dei rapporti annui (MR) 51,03

Importo residui al 31/12 (gestione competenza e residui)	1.711,04	
Accantonamento media sui totali (63,88%)	100%	1.093,01
Accantonamento media dei rapporti annui (48,97%)	100%	837,90

Capitolo **3052200** (3.05.02.03) Rimborso canoni demaniali (finanzia cap U. 1106030)

Anno	Residui iniziali	Incassi c/residui	% incassi/residui iniziali
2019	921,32	860,65	93,41
2018	921,32	0,00	0,00
2017	921,32	0,00	0,00
2016	921,32	0,00	0,00
2015	921,32	0,00	0,00
Totale	4.606,60	860,65	93,41

Media sui totali (MT) 18,68

Media dei rapporti annui (MR) 18,68

Importo residui al 31/12 (gestione competenza e residui)	60,67	
Accantonamento media sui totali (81,32%)	100%	49,34
Accantonamento media dei rapporti annui (81,32%)	100%	49,34

Capitolo **3052400** (3.05.02.03) Rimborso spese sostenute per il funzionamento degli IMPIANTI SPORTIVI

Anno	Residui iniziali	Incassi c/residui	% incassi/residui iniziali
2019	348,76	0,00	0,00
2018	1.431,56	1.082,80	75,64
2017	1.693,75	979,05	57,80
2016	0,00	0,00	100,00
2015	500,00	500,00	100,00
Totale	3.974,07	2.561,85	333,44

Media sui totali (MT) 64,46

Media dei rapporti annui (MR) 58,36

Importo residui al 31/12 (gestione competenza e residui)	348,76	
Accantonamento media sui totali (35,54%)	100%	123,95
Accantonamento media dei rapporti annui (41,64%)	100%	145,22

Capitolo **3057000** (3.05.02.03) Entrate da rimborsi, recuperi e restituzioni di somme non dovute o incassate di eccesso da AMMINISTRAZIONI CENTRALI

Anno	Residui iniziali	Incassi c/residui	% incassi/residui iniziali

Importo residui al 31/12 (gestione competenza e residui)	434,20	
Accantonamento media sui totali (100,00%)	100%	434,20

2019	434,20	0,00	0,00	Accantonamento media dei rapporti annui (100,00%)	100%	434,20
2018	434,20	0,00	0,00			
2017	434,20	0,00	0,00			
2016	434,20	0,00	0,00			
2015	0,00	0,00	100,00			
Totale	1.736,80	0,00	100,00			

Media sui totali (MT) 0,00

Media dei rapporti annui (MR) 0,00

A seguito di questa operazione ha quindi applicato le percentuali ritenute più opportune sui seguenti residui:

Fondo crediti di dubbia esigibilità - rendiconto 2019						
Classificazione	Capitolo	Descrizione	%	Totale accertamenti residui	Accantonamento minimo	Importo accantonato
1		Entrate correnti di natura tributaria, contributiva e perequativa				
1.01		Tributi				
1.01.01.06	1010860	IMU - quote arretrate	20,83	200.137,80	41.688,70	93.883,05
		Modalità di calcolo: Media semplice singoli anni				
1.01.01.51	1020350	TARI - Tributo comunale sui RIFIUTI (da utilizzare dal 2018)	70,71	368.821,01	260.793,34	260.793,34
		Modalità di calcolo: Media semplice sui totali				
1.01.01.51	1020400	TASSA PER LA RACCOLTA E TRASPORTO RIFIUTI SOLIDI URBANI (CAP.E.0102041-0102050- U.CAP.1609050-1609060-1609070-1609090-1107045-1107060)	95,40	212.983,60	203.186,35	203.186,35
		Modalità di calcolo: Media semplice sui totali				
1.01.01.51	1020410	TASSA PER LA RACCOLTA E TRASPORTO RIFIUTI SOLIDI URBANI - QUOTE ARRETRATE	92,67	43.469,48	40.283,17	40.283,17
		Modalità di calcolo: Media semplice sui totali				
1.01.01.53	1010400	IMPOSTA COMUNALE SULLA PUBBLICITA' e DIRITTI SULLE PUBBLICHE AFFISSIONI	28,31	180,01	50,96	50,96
		Modalità di calcolo: Media semplice sui totali				
1.01.01.61	1020300	TARI - Tributo comunale sui RIFIUTI	70,54	337.007,54	237.725,12	237.725,12
		Modalità di calcolo: Media semplice singoli anni				
1.01.01.61	1020600	TRES - Tributo sui rifiuti e servizi	83,21	36.883,50	30.690,76	30.690,76
		Modalità di calcolo: Media semplice sui totali				
1.01.01.98	1020500	ADDIZIONALE ECA SU RUOLI TASSA RIFIUTI	96,41	24.563,22	23.681,40	23.681,40
		Modalità di calcolo: Media semplice singoli anni				
		Totale Tipologia 1.01		1.224.046,16	838.099,80	890.294,15
		Totale Titolo 1		1.224.046,16	838.099,80	890.294,15
3		Entrate extratributarie				
3.01		Vendita di beni e servizi e proventi derivanti dalla gestione dei beni				
3.01.02.01	3010650	CASA di RIPOSO: rette e servizio pasti utenti - (servizio IVA)	12,33	51.088,67	6.299,23	6.299,23
		Modalità di calcolo: Media semplice sui totali				
3.01.02.01	3010700	Proventi dei servizi di MENSA e REFEZIONE SCUOLA dell'INFANZIA (finanzia parz. CAP.1404010) - SERVIZIO IVA	77,45	3.970,08	3.074,83	3.074,83
		Modalità di calcolo: Media semplice sui totali				
3.01.02.01	3010710	Proventi dei servizi di MENSA e REFEZIONE SCUOLA PRIMARIA (finanzia parz. CAP. 1404011) - SERVIZIO IVA	73,70	2.869,20	2.114,60	2.114,60
		Modalità di calcolo: Media semplice sui totali				
3.01.02.01	3010720	Proventi dei servizi di MENSA e REFEZIONE SCUOLA SEC. DI PRIMO GRADO (finanzia parz. CAP. 1404015) - SERVIZIO IVA	76,07	1.130,23	859,77	859,77
		Modalità di calcolo: Media semplice sui totali				

3.01.02.01	3011800	Proventi derivanti da PUBBLICITA' - SERVIZIO A IVA	34,48	610,00	210,33	210,33
Modalità di calcolo: Media semplice sui totali						
3.01.02.01	3012000	Proventi da gestione IMPIANTI SPORTIVI	2,01	3.769,80	75,77	75,61
Modalità di calcolo: Media semplice sui totali						
3.01.03.01	3020600	C.O.S.A.P. - permanente e mercato	57,79	6.932,01	4.006,01	4.006,01
Modalità di calcolo: Media semplice sui totali						
			Totale Tipologia 3.01	70.369,99	16.640,54	16.640,38
3.02	Proventi derivanti dall'attività di controllo e repressione delle irregolarità e degli illeciti					
3.02.02.01	3010410	Sanzioni amministrative per violazione CODICE DELLA STRADA	93,81	545.654,81	511.878,78	511.879,27
Modalità di calcolo: Media semplice singoli anni						
3.02.02.01	3010460	Sanzioni amministrative per violazioni di regolamenti comunali, ordinanze, norme di legge - da PRIVATI	13,26	54,40	7,21	7,21
Modalità di calcolo: Media semplice singoli anni						
3.02.03.99	3052300	Rimborso spese sostenute a favore dell'AMBIENTE	100,00	4.680,00	4.680,00	4.680,00
Modalità di calcolo: Media semplice sui totali						
			Totale Tipologia 3.02	550.389,21	516.565,99	516.566,48
3.04	Altre entrate da redditi da capitale					
3.04.02.03	3040100	Entrate derivanti dalla distribuzione di dividendi da altre imprese	100,00	9.790,50	9.790,50	9.790,50
Modalità di calcolo: Media semplice sui totali						
			Totale Tipologia 3.04	9.790,50	9.790,50	9.790,50
3.05	Rimborsi e altre entrate correnti					
3.05.02.02	3056500	Crediti di IMPOSTE e TASSE	6,46	1.802,32	116,43	116,43
Modalità di calcolo: Media semplice sui totali						
3.05.02.03	3051000	Introiti e rimborsi DIVERSI	79,95	73.532,51	58.789,24	58.789,24
Modalità di calcolo: Media semplice singoli anni						
3.05.02.03	3052000	Rimborso spese anticipate alloggi locati a persone seguite dai SERVIZI SOCIALI	48,97	1.711,04	837,90	837,90
Modalità di calcolo: Media semplice singoli anni						
3.05.02.03	3052200	Rimborso canoni demaniali (finanzia cap U. 1106030)	81,32	60,67	49,34	49,34
Modalità di calcolo: Media semplice sui totali						
3.05.02.03	3052400	Rimborso spese sostenute per il funzionamento degli IMPIANTI SPORTIVI	35,54	348,76	123,95	123,95
Modalità di calcolo: Media semplice sui totali						
3.05.02.03	3057000	Entrate da rimborsi, recuperi e restituzioni di somme non dovute o incassate di eccesso da AMMINISTRAZIONI CENTRALI	100,00	434,20	434,20	434,20
Modalità di calcolo: Media semplice sui totali						
			Totale Tipologia 3.05	77.889,50	60.351,06	60.351,06
			Totale Titolo 3	708.439,20	603.348,09	603.348,42
			Totale	1.932.485,36	1.441.447,89	1.493.642,57

Si fa presente che l'ente per quanto riguarda i crediti derivanti dal recupero dell'evasione IMU ha adottato un criterio più prudenziale ed ha pertanto accantonato una quota maggiore rispetto all'accantonamento minimo previsto dai principi contabili

In occasione del riaccertamento ordinario, previsto dal par. 9.1 del Principio Contabile Applicato della Contabilità Finanziaria, il Comune di Albissola Marina ha applicato in modo puntuale il principio generale della Competenza Finanziaria c.d. Potenziata.

Lo stock di residui attivi è ancora troppo rilevante per la sostenibilità finanziaria del Comune ed obbliga questa amministrazione a perseguire politiche di bilancio mirate a rendere liquidi i propri crediti, mettendo in atto tutte le azioni che la normativa consente e, nello stesso tempo, obbliga ad accantonamenti al Fondo Crediti di Dubbia Esigibilità in maniera anche superiore rispetto al minimo imposto dalla normativa.

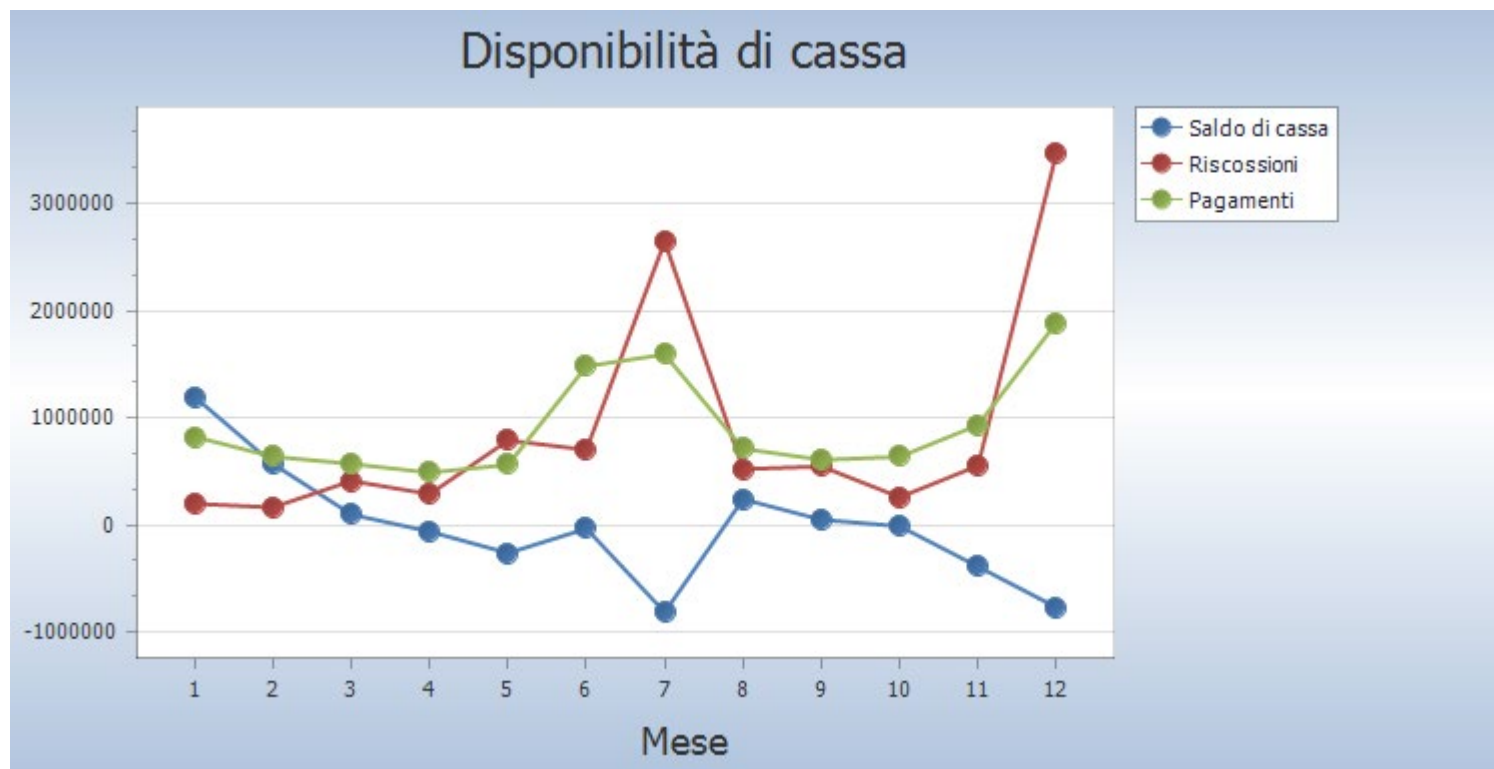
Da segnalare che già con l'esercizio 2018 si era provveduto a stralciare i crediti derivanti da cartelle esattoriali al di sotto dei mille euro che riguardano il periodo compreso tra il 2000 e 2010 come previsto dalla legge di bilancio 2019 (pace fiscale).

Anzianità dei residui attivi al 31/12/2019							
Titolo	2014 e precedenti	2015	2016	2017	2018	2019	Totale
1 Entrate correnti di natura tributaria, contributiva e perequativa	353.277,73	83.818,29	105.012,52	77.289,78	334.213,18	831.016,11	1.784.627,61
2 Trasferimenti correnti	9.556,93	0,00	0,00	3.880,92	12.016,43	115.806,16	141.260,44
3 Entrate extratributarie	91.899,68	133.351,54	147.344,88	98.454,02	100.647,89	160.976,64	732.674,65
4 Entrate in conto capitale	43.786,40	0,00	7.554,50	0,00	10.919,00	1.119.704,16	1.181.964,06
5 Entrate da riduzione di attività finanziarie	0,00	0,00	0,00	0,00	725.571,41	0,00	725.571,41
9 Entrate per conto terzi e partite di giro	21.589,45	2.057,15	0,00	0,00	1.342,00	8.356,62	33.345,22
Totale	520.110,19	219.226,98	259.911,90	179.624,72	1.184.709,91	2.235.859,69	4.599.443,39

Anzianità dei residui passivi al 31/12/2019							
Titolo	2014 e precedenti	2015	2016	2017	2018	2019	Totale
1 Spese correnti	36.065,12	12.684,00	12.985,61	17.921,78	194.992,42	971.789,27	1.246.438,20
2 Spese in conto capitale	7.130,76	3.200,29	28.850,43	23.048,06	73.910,55	1.676.167,84	1.812.307,93
7 Uscite per conto terzi e partite di giro	9.154,27	0,00	0,00	171,04	0,00	50.600,31	59.925,62
Totale	52.350,15	15.884,29	41.836,04	41.140,88	268.902,97	2.698.557,42	3.118.671,75

LA GESTIONE DI CASSA

Nel corso dell'esercizio 2019 l'Ente ha dovuto far ricorso all'anticipazione di tesoreria in quanto, oltre alle ricorrenti criticità riscontrate già negli anni passati soprattutto prima delle due grandi scadenze dell'IMU/TASI, ha dovuto far fronte ad alcuni pagamenti di opere finanziati da contributi Statali e Regionali La cui liquidazione è tardata ad arrivare e pertanto, pur di rispettare la tempestività nei pagamenti, l'amministrazione ha deciso di ricorrere all'anticipazione. L'importo utilizzato è stato di molto inferiore al limite massimo consentito (2.508.177,13) e per un breve periodo. Tale anticipazione ha comportato il pagamento di interessi passivi (calcolati in base alla convenzione di tesoreria) pari ad € 1.447,78



A fine anno risulta che un fondo di cassa vincolato pari ad € 48.117,75 relativo a contributi elargiti dalla Regione non ancora spesi.

LA SPESA PER IL PERSONALE

La Legge 27 dicembre 2006 n. 296 – Legge Finanziaria 2007 – all’art. 1 commi 557 – 557 bis – 557 ter -557 quater dispone: “557. Ai fini del concorso delle autonomie regionali e locali al rispetto degli obiettivi di finanza pubblica, gli enti sottoposti al patto di stabilità interno assicurano la riduzione delle spese di personale, al lordo degli oneri riflessi a carico delle amministrazioni e dell'IRAP, con esclusione degli oneri relativi ai rinnovi contrattuali, garantendo il contenimento della dinamica retributiva e occupazionale, con azioni da modulare nell'ambito della propria autonomia e rivolte, in termini di principio, ai seguenti ambiti prioritari di intervento:[...] b) razionalizzazione e snellimento delle strutture burocratico-amministrative, anche attraverso accorpamenti di uffici con l'obiettivo di ridurre l'incidenza percentuale delle posizioni dirigenziali in organico; c) contenimento delle dinamiche di crescita della contrattazione integrativa, tenuto anche conto delle corrispondenti disposizioni dettate per le amministrazioni statali. 557-bis. Ai fini dell'applicazione del comma 557, costituiscono spese di personale anche quelle sostenute per i rapporti di collaborazione coordinata e continuativa, per la somministrazione di lavoro, per il personale di cui all'articolo 110 del decreto legislativo 18 agosto 2000, n. 267, nonché per tutti i soggetti a vario titolo utilizzati, senza estinzione del rapporto di pubblico impiego, in strutture e organismi variamente denominati partecipati o comunque facenti capo all'ente. 557-ter. In caso di mancato rispetto del comma 557, si applica il divieto di cui all'art. 76, comma 4, del decreto-legge 25 giugno 2008, n. 112, convertito, con modificazioni, dalla legge 6 agosto 2008, n. 133. 557-quater. Ai fini dell'applicazione del comma 557, a decorrere dall'anno 2014 gli enti assicurano, nell'ambito della programmazione triennale dei fabbisogni di personale, il contenimento delle spese di personale con riferimento al valore medio del triennio precedente alla data di entrata in vigore della presente disposizione”.

Il Legislatore prevede, quindi, che gli Enti Territoriali possano avere la spesa di personale, espressa in termini di competenza, per un importo non superiore alla spesa media del triennio 2011-2012-2013.

Il mancato rispetto di tale limite è equiparabile al non rispetto del Patto di Stabilità, quindi : “In caso di mancato rispetto del patto di stabilità interno nell'esercizio precedente è fatto divieto agli enti di procedere ad assunzioni di personale a qualsiasi titolo, con qualsivoglia tipologia contrattuale, ivi compresi i rapporti di collaborazione continuata e continuativa e di somministrazione, anche con riferimento ai processi di stabilizzazione in atto. E' fatto altresì divieto agli enti di stipulare contratti di servizio con soggetti privati che si configurino come elusivi della presente disposizione.”

La spesa di personale del Comune di Albissola Marina è illustrata dalla seguente nell'allegato “D” al bilancio consuntivo.

Il Comune ha rispettato il limite previsto dal comma 557 dell’art. 1 della L. 296/2006.

Spesa personale pro-capite						
	Anno 2017		Anno 2018		Anno 2019	
Spesa personale	1.860.718,13		1.934.310,07		1.740.588,50	
Popolazione	5.356	347,41	5.356	361,15	5.325	326,87

Anno	Spesa personale pro-capite
2017	347,41
2018	361,15
2019	326,87

L'ANALISI ECONOMICO PATRIMONIALE DELL'ANNO 2019

Il rendiconto dell'esercizio, chiuso al 31 dicembre 2019, costituito dal Conto del Bilancio, dallo Stato Patrimoniale e dal Conto Economico, è stato redatto secondo i criteri previsti dal decreto 23 giugno 2011 n. 118, modificato ed integrato dal decreto legislativo 10 agosto 2014 n. 126, ed in particolare secondo gli allegati 4/2 – Principio Contabile Applicato della Contabilità Finanziaria e l'allegato 4/3 – Principio Contabile Applicato della Contabilità Economico Patrimoniale.

Lo scopo della contabilità finanziaria è quello di presiedere e controllare l'allocazione delle risorse finanziarie, quindi di assicurare che siano impegnate spese solo nel limite delle disponibilità acquisite: la realizzazione di un avanzo, quindi, indica che parte delle risorse non sono state spese, con la conseguenza che tale eccedenza può essere messa a disposizione nell'esercizio successivo.

Il fine della contabilità economica, invece, è quello di rilevare i costi maturati per l'utilizzo dei fattori produttivi, finalizzati a produrre i servizi che vengono offerti alla collettività e a mantenere la propria struttura organizzativa. Dal raffronto con i ricavi di competenza dell'esercizio, realizzati attraverso la cessione dei servizi prodotti (per lo più gratuita o a prezzi definiti in funzione delle condizioni reddituali dei fruitori), la riscossione coattiva delle imposte e il trasferimento di risorse da altri enti, emerge il risultato economico che esprime, quindi, il livello di equilibrio economico della gestione, cioè la sua condizione di "automantenimento" nel tempo.

I CRITERI DI VALUTAZIONE APPLICATI

Lo Stato Patrimoniale e del Conto Economico sono stati predisposti applicando in maniera puntuale il disposto del Principio Contabile Applicato della Contabilità Economico-Patrimoniale e, laddove il disposto normativo non fosse esaustivo, sono stati applicati i Principi Contabili enucleati dall'Organismo Italiano per la Contabilità (OIC).

IL CONTO ECONOMICO

Nel conto economico della gestione sono rilevati i componenti positivi e negativi secondo criteri di competenza economica così sintetizzati:

CONTO ECONOMICO			
CONTO ECONOMICO		2019	2018
	TOTALE COMPONENTI POSITIVI DELLA GESTIONE (A)	7.381.640,15	7.962.075,96
	TOTALE COMPONENTI NEGATIVI DELLA GESTIONE (B)	7.402.702,48	7.718.212,17
	DIFFERENZA FRA COMP. POSITIVI E NEGATIVI DELLA GESTIONE (A-B)	-21.062,33	243.863,79
	TOTALE PROVENTI ED ONERI FINANZIARI (C)	-147.792,65	-56.374,85
	TOTALE RETTIFICHE (D)	0,00	0,00
	TOTALE PROVENTI ED ONERI STRAORDINARI (E)	229.141,22	-252.674,53
	RISULTATO PRIMA DELLE IMPOSTE (A-B+C+D+E)	60.286,24	-65.185,59
26	Imposte	109.522,90	116.721,21
	RISULTATO DELL'ESERCIZIO	-49.236,66	-181.906,80

Il conto economico è stato formato sulla base del sistema contabile concomitante integrato con la contabilità finanziaria (attraverso la matrice di correlazione di Arconet) e con la rilevazione, con la tecnica della partita doppia delle scritture di assestamento e rettifica.

Nella predisposizione del conto economico sono stati rispettati i principi di competenza economica ed in particolare i criteri di valutazione e classificazione indicati nei punti da 4.1 a 4.36, del principio contabile applicato n.4/3.

Il peggioramento del risultato della gestione (differenza fra componenti positivi e componenti negativi) rispetto all'esercizio precedente è motivato da maggiori ricavi derivanti dal recupero evasione tributaria avvenuto nel 2018

Le quote di ammortamento sono state determinate sulla base dei coefficienti indicati al punto 4.18 del principio contabile applicato 4/3.

Le quote d'ammortamento sono rilevate nel registro dei beni ammortizzabili;

LO STATO PATRIMONIALE

ATTIVO

Immobilizzazioni

Le immobilizzazioni iscritte nello stato patrimoniale sono state valutate in base ai criteri indicati nel punto 6.1 del principio contabile applicato 4/3 i valori iscritti trovano corrispondenza con quanto riportato nell'inventario e nelle scritture contabili.

L'ente **si è dotato** di idonee procedure contabili per la compilazione e la tenuta dell'inventario: **esistono** rilevazioni sistematiche ed aggiornate sullo stato della effettiva consistenza del patrimonio dell'ente. E' comunque in corso una revisione generale dell'inventario dei beni mobili ed immobili che si concluderà nell'esercizio 2020

Le immobilizzazioni finanziarie riferite alle partecipazioni sono state valutate col criterio indicato al punto 6.1.3 del principio contabile applicato 4/3.

Le partecipazioni in società controllate e partecipate sono state valutate in base al "metodo del patrimonio netto" di cui all'art.2426 n. 4 C.C. e il decremento del valore scaturito pari a € 20.005,20 è stato iscritto negli accantonamenti al fondo perdite società partecipate del conto economico

Crediti

È stata verificata la conciliazione tra residui attivi diversi da quelli di finanziamento e l'ammontare dei crediti di funzionamento, come indicato al punto 6.2b1 del principio contabile applicato 4/3, nonché tra il fondo crediti di dubbia esigibilità e il fondo svalutazione crediti.

Il fondo svalutazione crediti pari a euro 1.493.642.57 è stato portato in detrazione delle voci di credito a cui si riferisce.

Disponibilità liquide

È stata verificata la corrispondenza del saldo patrimoniale al 31/12/2019 delle disponibilità liquide con le risultanze del conto del tesoriere.

STATO PATRIMONIALE

Attività		2019	2018	riferimento art.2424 CC	riferimento DM 26/4/95
	A) CREDITI vs.LO STATO ED ALTRE AMMINISTRAZIONI PUBBLICHE PER LA PARTECIPAZIONE AL FONDO DI DOTAZIONE	0,00	0,00	A	A
	TOTALE CREDITI vs PARTECIPANTI (A)	0,00	0,00		
	B) IMMOBILIZZAZIONI	0,00	0,00		
I	Immobilizzazioni immateriali	0,00	0,00	BI	BI
1	Costi di impianto e di ampliamento	0,00	0,00	BI1	BI1
2	Costi di ricerca sviluppo e pubblicità	0,00	0,00	BI2	BI2
3	Diritti di brevetto ed utilizzazione opere dell'ingegno	13.099,75	549,00	BI3	BI3
4	Concessioni, licenze, marchi e diritti simile	0,00	0,00	BI4	BI4
5	Avviamento	0,00	0,00	BI5	BI5
6	Immobilizzazioni in corso ed acconti	215.041,79	131.401,10	BI6	BI6
9	Altre	69.733,62	71.156,76	BI7	BI7
	Totale immobilizzazioni immateriali	297.875,16	203.106,86		
II	Immobilizzazioni materiali	0,00	0,00		
1	Beni demaniali	11.920.090,71	11.750.921,27		
1.1	Terreni	0,00	0,00		
1.2	Fabbricati	1.306.048,81	1.315.262,07		
1.3	Infrastrutture	10.614.041,90	10.435.659,20		
1.9	Altri beni demaniali	0,00	0,00		
III	Altre immobilizzazioni materiali	10.868.730,61	10.405.304,42		
2.1	Terreni	1.343.716,97	1.343.716,97	BII1	BII1
a	di cui in leasing finanziario	0,00	0,00		
2.2	Fabbricati	7.515.446,25	7.324.387,58		
a	di cui in leasing finanziario	0,00	0,00		
2.3	Impianti e macchinari	318.144,75	201.419,23	BII2	BII2
a	di cui in leasing finanziario	0,00	0,00		
2.4	Attrezzature industriali e commerciali	7.997,94	4.268,21	BII3	BII3
2.5	Mezzi di trasporto	35.857,71	20.257,44		
2.6	Macchine per ufficio e hardware	126.008,94	106.782,30		
2.7	Mobili e arredi	217.064,14	189.012,95		
2.8	Infrastrutture	24.352,25	5.017,62		
2.99	Altri beni materiali	1.280.141,66	1.210.442,12		
3	Immobilizzazioni in corso ed acconti	1.749.606,45	447.652,26	BII5	BII5
	Totale immobilizzazioni materiali	24.538.427,77	22.603.877,95		
IV	Immobilizzazioni Finanziarie	0,00	0,00		
1	Partecipazioni in	2.087.082,78	2.107.087,98		
a	imprese controllate	0,00	0,00	BIII1a	BIII1a
b	imprese partecipate	2.087.082,78	2.107.087,98	BIII1b	BIII1b
c	altri soggetti	0,00	0,00		
2	Crediti verso	0,00	0,00		
a	altre amministrazioni pubbliche	0,00	0,00		
b	imprese controllate	0,00	0,00	BIII2a	BIII2a

	c imprese partecipate	0,00	0,00	BIII2b	BIII2b
	d altri soggetti	0,00	0,00	BIII2c BIII2d	BIII2d
3	Altri titoli	0,00	0,00	BIII3	
	Totale immobilizzazioni finanziarie	2.087.082,78	2.107.087,98		
	TOTALE IMMOBILIZZAZIONI (B)	26.923.385,71	24.914.072,79		
	C) ATTIVO CIRCOLANTE	0,00	0,00		
I	Rimanenze	0,00	0,00	CI	CI
	Totale rimanenze	0,00	0,00		
II	Crediti	0,00	0,00		
1	Crediti di natura tributaria	929.120,43	1.013.066,45		
a	Crediti da tributi destinati al finanziamento della sanità	0,00	0,00		
b	Altri crediti da tributi	929.120,43	1.013.066,45		
c	Crediti da Fondi perequativi	0,00	0,00		
2	Crediti per trasferimenti e contributi	1.320.337,38	187.541,49		
a	verso amministrazioni pubbliche	1.304.940,17	167.262,38		
b	imprese controllate	0,00	0,00	CII2	CII2
c	imprese partecipate	0,00	0,00	CII3	CII3
d	verso altri soggetti	15.397,21	20.279,11		
3	Verso clienti ed utenti	108.009,07	85.400,02	CII1	CII1
4	Altri Crediti	55.950,69	272.828,16		
a	verso l'erario	0,00	0,00		
b	per attività svolta per c/terzi	23.902,24	35.000,36		
c	altri	32.048,45	237.827,80		
	Totale crediti	2.413.417,57	1.558.836,12		
III	Attività finanziarie che non costituiscono immobilizzi	0,00	0,00		
1	Partecipazioni	0,00	0,00	CIII1,2,3,4,5	CIII1,2,3
2	Altri titoli	0,00	0,00	CIII6	CIII5
	Totale attività finanziarie che non costituiscono immobilizzi	0,00	0,00		
IV	Disponibilità liquide	0,00	0,00		
1	Conto di tesoreria	814.977,74	1.196.843,51		
a	Istituto tesoriere	814.977,74	1.196.843,51		CIV1a
b	presso Banca d'Italia	0,00	0,00		
2	Altri depositi bancari e postali	725.571,41	752.010,67	CIV1	CIV1b e CIV1c
3	Denaro e valori in cassa	0,00	0,00	CIV2 e CIV3	CIV2 e CIV3
4	Altri conti presso la tesoreria statale intestati all'ente	0,00	0,00		
	Totale disponibilità liquide	1.540.549,15	1.948.854,18		
	TOTALE ATTIVO CIRCOLANTE (C)	3.953.966,72	3.507.690,30		
	D) RATEI E RISCONTI	0,00	0,00		
1	Ratei attivi	0,00	0,00	D	D
2	Risconti attivi	16.471,74	12.264,66	D	D
	TOTALE RATEI E RISCONTI (D)	16.471,74	12.264,66		
	TOTALE DELL'ATTIVO (A+B+C+D)	30.893.824,17	28.434.027,75		

PASSIVO

Patrimonio netto

La variazione del netto patrimoniale trova questa conciliazione con il risultato economico dell'esercizio.

risultato economico dell'esercizio	+/-	- 49.236,66
contributo permesso di costruire destinato al titolo 2	+	226.293,68
contributo permesso di costruire restituito	-	
differenza positiva di valutazione partecipazioni con il metodo del patrimonio netto	+	
altre variazioni per errori nello stato patrimoniale iniziale		
variazione al patrimonio netto		177.057,02

Il patrimonio netto è così suddiviso:

STATO PATRIMONIALE (PASSIVO)	2019	2018
A) PATRIMONIO NETTO		
Fondo di dotazione	-1.051.312,74	-925.800,27
Riserve		
<i>da risultato economico di esercizi precedenti</i>		
<i>da capitale</i>		
<i>da permessi di costruire</i>		
<i>da riserve indisponibili per beni demaniali e patrimoniali indisponibili...</i>	19.192.479,92	19.022.580,57
Risultato economico dell'esercizio	-49.236,66	-181.906,80
TOTALE PATRIMONIO NETTO (A)	18.091.930,52	17.914.873,50

L'ente ha provveduto ad adeguare l'articolazione del patrimonio netto come da principio contabile All. 4/3 Dlgs 118/2011 e smi, esempio 13 ed esempio 14.

Ne risulta un patrimonio netto formato da fondo di dotazione negativo.

La Giunta ha quindi deciso di utilizzare le riserve disponibili e a destinare i futuri risultati economici positivi ad incremento del fondo di dotazione

Debiti

Per i debiti da finanziamento è stata verificata la corrispondenza tra saldo patrimoniale al 31/12/2019 con i debiti residui in sorte capitale dei prestiti in essere;

Per gli altri debiti è stata verificata la conciliazione con i residui passivi diversi da quelli di finanziamento.

Ratei, risconti e contributi agli investimenti

Le somme iscritte sono state calcolate nel rispetto del punto 6.4.d. del principio contabile applicato 4/3.

Nella voce sono rilevate riferite a contributi agli investimenti per euro 6.488.495,90 riferiti a contributi ottenuti da Ministero e Regione

L'importo al 1/1/2019 dei contributi per investimenti è stato ridotto di euro 132.418,29 quale quota annuale di contributo agli investimenti proporzionale alla quota di ammortamento del bene finanziato dal contributo.

Conti d'ordine

Nei conti d'ordine sono correttamente rilevate le garanzie prestate risultanti da atti conservati

STATO PATRIMONIALE 2019

Passività		2019	2018	riferimento art.2424 CC	riferimento DM 26/4/95
I	Fondo di dotazione	-1.051.312,74	-925.800,27	AI	AI
II	Riserve	19.192.479,92	19.022.580,57		
a	da risultato economico di esercizi precedenti	0,00	0,00	AIV, AV, AVI, AVII, AVII	AIV, AV, AVI, AVII, AVII
b	da capitale	0,00	0,00	AII, AIII	AII, AIII
c	da permessi di costruire	0,00	0,00		
d	riserve indisponibili per beni demaniali e patrimoniali indisponibili e per i beni culturali	19.192.479,92	19.022.580,57		
e	altre riserve indisponibili	0,00	0,00		
III	Risultato economico dell'esercizio	-49.236,66	-181.906,80	AIX	AIX
	TOTALE PATRIMONIO NETTO (A)	18.091.930,52	17.914.873,50		
1	Per trattamento di quiescenza	0,00	0,00	B1	B1
2	Per imposte	0,00	0,00	B2	B2
3	Altri	84.090,61	64.448,56	B3	B3
	TOTALE FONDI RISCHI ED ONERI (B)	84.090,61	64.448,56		
	TOTALE T.F.R. (C)	0,00	0,00		
1	Debiti da finanziamento	3.043.482,47	3.212.948,73		
2	Debiti verso fornitori	2.485.760,23	1.334.178,31	D7	D6
3	Acconti	0,00	0,00	D6	D5
4	Debiti per trasferimenti e contributi	312.337,07	291.561,10		
5	Altri debiti	340.344,83	479.704,79		
	TOTALE DEBITI (D)	6.181.924,60	5.318.392,93		
I	Ratei passivi	0,00	111.583,94	E	E
	Risconti passivi	6.535.878,44	5.024.728,82		
1	Contributi agli investimenti	6.531.115,11	5.021.465,05		
2	Concessioni pluriennali	0,00	0,00		
3	Altri risconti passivi	4.763,33	3.263,77		
	TOTALE RATEI E RISCONTI (E)	6.535.878,44	5.136.312,76		
	TOTALE DEL PASSIVO (A+B+C+D+E)	30.893.824,17	28.434.027,75		
	TOTALE CONTI D'ORDINE	840.365,30	3.223.011,96		

COMUNE DI ALBISSOLA MARINA

CONTO DEL BILANCIO 2019

***ELENCO RESIDUI
DISTINTI PER ANNO
DI PROVENIENZA***

IL SINDACO
Gianluca NASUTI

IL RESPONSABILE DEL SERVIZIO
Marcella SABATINI



*Bilancio Consuntivo 2019
Allegato "C"*

ELENCO RESIDUI ATTIVI CONSERVATI AL 31/12/2019

Classif.	Capitolo	Anno	n.	Oggetto/Debitore	Accertam.	Riscossioni 2019	Residuo da conserv.	Motivazione del mantenimento
1.01.01.06	1010860	2018	44	AREARISCOSSIONI srl - somme riscosse in seguito alle operazioni di accertamento e contenzioso IMU 2014 ed annualità precedenti da parte di Areariscossioni srl	125.370,52	52.218,72	73.151,80	Importo accertamenti emessi ancora da riscuotere - opportunamente svalutiti nel FCDE
1.01.01.06	1010860	2018	217	AREA RISCOSSIONI: recupero evasione IMU E ICI annualità ante 2014	126.986,00	0,00	126.986,00	Importo accertamenti emessi ancora da riscuotere - opportunamente svalutiti nel FCDE
1.01.01.61	1020300	2014	227	CONTRIBUTENTI VARI: riscossione TARI anno 2014	80.070,18	9.183,23	70.886,95	Ruolo in fase di riscossione - opportunamente svalutato nel FCDE
1.01.01.61	1020300	2015	123	RUOLO: riscossione TARI anno 2015	90.127,83	6.309,54	83.818,29	Ruolo in fase di riscossione - opportunamente svalutato nel FCDE
1.01.01.61	1020300	2016	137	CONTRIBUENTI DIVERSI: riscossione TARI anno 2016	125.085,59	20.073,07	105.012,52	Ruolo in fase di riscossione - opportunamente svalutato nel FCDE
1.01.01.61	1020300	2017	100	TARI: riscossione tari anno 2017 (di cui 80552,00 di competenza della Provincia di Savona)	118.147,88	40.858,10	77.289,78	Ruolo in fase di riscossione - opportunamente svalutato nel FCDE
1.01.01.51	1020350	2018	152	TARI: riscossione TARI competenza 2018	246.921,54	112.846,16	134.075,38	Ruolo in fase di riscossione - opportunamente svalutato nel FCDE
1.01.01.51	1020400	2005	294	RUOLO PRINCIPALE ANNO 2005	0,00	31,35	0,00	Maggiore riscossione
1.01.01.51	1020400	2006	105	SESTRI SPA: riscossione ruolo anno 2006 e recupero somme relative agli anni 2002/2005	7.159,13	65,05	7.094,08	Ruolo in fase di riscossione - opportunamente svalutato nel FCDE
1.01.01.51	1020400	2008	138	SESTRI SPA: riscossione ruolo anno 2008	18.710,24	81,04	18.629,20	Ruolo in fase di riscossione - opportunamente svalutato nel FCDE
1.01.01.51	1020400	2009	105	SESTRI SPA - RISCOSSIONE RUOLO ANNO 2009	34.167,20	89,94	34.077,26	Ruolo in fase di riscossione - opportunamente svalutato nel FCDE
1.01.01.51	1020400	2010	184	CONCESSIONARIE VARIE: ruolo principale anno 2010	14.249,65	769,72	13.479,93	Ruolo in fase di riscossione - opportunamente svalutato nel FCDE
1.01.01.51	1020400	2011	115	TARSU RUOLO PRINCIPALE ANNO 2011	67.405,82	2.069,67	65.336,15	Ruolo in fase di riscossione - opportunamente svalutato nel FCDE
1.01.01.51	1020400	2012	230	CONTRIBUENTI VARI: ruolo tarsu anno 2012	78.092,74	3.663,06	74.429,68	Ruolo in fase di riscossione - opportunamente svalutato nel FCDE
1.01.01.51	1020410	2012	89	RUOLO TARSU PER ANNUALITA' ARRETRATE	7.897,76	0,00	7.897,76	Ruolo in fase di riscossione - opportunamente svalutato nel FCDE
1.01.01.98	1020500	2006	107	ADD. ECA su ruolo anno 2006	715,91	9,46	706,45	Ruolo in fase di riscossione - opportunamente svalutato nel FCDE
1.01.01.98	1020500	2008	139	ADD. ECA su ruolo anno 2008	1.547,93	7,96	1.539,97	Ruolo in fase di riscossione - opportunamente svalutato nel FCDE

ELENCO RESIDUI ATTIVI CONSERVATI AL 31/12/2019

Classif.	Capitolo	Anno	n.	Oggetto/Debitore	Accertam.	Riscossioni 2019	Residuo da conserv.	Motivazione del mantenimento
1.01.01.98	1020500	2009	106	ADD.LE ECA SU RUOLO ANNO 2009	3.739,81	8,86	3.730,95	Ruolo in fase di riscossione - opportunamente svalutato nel FCDE
1.01.01.98	1020500	2010	185	CONCESSIONARIE VARIE: add. eca su ruolo principale tarsu anno 2010	1.424,97	74,94	1.350,03	Ruolo in fase di riscossione - opportunamente svalutato nel FCDE
1.01.01.98	1020500	2011	114	CONCESSIONARIE VARIE: add. eca su ruolo SUPPLETTIVO TARSU per recupero annualità 2005/2010	2.023,83	0,00	2.023,83	Ruolo in fase di riscossione - opportunamente svalutato nel FCDE
1.01.01.98	1020500	2011	116	ADD.LE ECA SU RUOLO PRINCIPALE TARSU ANNO 2011	6.507,70	203,48	6.304,22	Ruolo in fase di riscossione - opportunamente svalutato nel FCDE
1.01.01.98	1020500	2012	90	ADD.LE ECA E MECA RUOLO TARSU PER ANNUALITA' ARRETRATE	885,63	0,00	885,63	Ruolo in fase di riscossione - opportunamente svalutato nel FCDE
1.01.01.98	1020500	2012	231	ADDIZIONALE ECA su ruolo TARSU anno 2012	8.361,37	339,23	8.022,14	Ruolo in fase di riscossione - opportunamente svalutato nel FCDE
1.01.01.61	1020600	2013	176	TARES ANNO 2013	42.472,13	5.588,63	36.883,50	Ruolo in fase di riscossione - opportunamente svalutato nel FCDE
2.01.01.01	2030040	2018	226	ISTAT: Contributo ISTAT per lo svolgimento del Censimento permanente della popolazione 2018	2.735,00	1.705,00	1.030,00	da riscuotere
2.01.01.02	2050100	2014	138	COMUNE DI VARAZZE: rimborso spese per gestione attività CEA anno 2013/2014 (vedi imp. 14/529)	8.272,52	0,00	8.272,52	da riscuotere
2.01.01.02	2050100	2014	141	COMUNE DI VARAZZE: compartecipazione spese gestione CEA anno 2014	1.110,00	0,00	1.110,00	da riscuotere
2.01.01.02	2050100	2014	213	COMUNE DI VARAZZE: trasferimenti per attività CEA anno 2014	174,41	0,00	174,41	da riscuotere
2.01.01.02	2050100	2017	192	COMUNE DI ALBISOLA SUPERIORE: rimborso spese per iscrizione bimbinbici 2017	65,27	0,00	65,27	da riscuotere
2.01.01.02	2050400	2017	250	COMUNE DI ALBISOLA SUPERIORE: rimborso spese gestione associata VINCOLO IDROGEOLOGICO anno 2015 (vedi rendiconto)	3.815,65	0,00	3.815,65	da riscuotere
2.01.01.02	2050400	2018	23	COMUNE DI ALBISOLA SUPERIORE: rimborso spese per funzione associata VINCOLO IDROGEOLOGICO anno 2016 (vedi rendiconto)	8.271,93	0,00	8.271,93	da riscuotere
2.01.01.02	2050400	2018	163	COMUNE DI ALBISOLA SUP: rimborso per manutenzione software SUAP anno 2018	2.714,50	0,00	2.714,50	da riscuotere
3.02.02.01	3010410	2014	81	SERVIZI DI RISCOSSIONI DIVERSI: ruolo ordinario 2014 per l'anno 2012 e residui 2010/2011 - (svalutato di 77.250)	84.359,78	3.104,79	81.254,99	Ruolo in fase di riscossione - opportunamente svalutato nel FCDE
3.02.02.01	3010410	2015	43	RUOLO ANNO 2015: sanzioni amministrative violazione codice della strada anni 2012/2013	73.255,05	3.157,05	70.098,00	Ruolo in fase di riscossione - opportunamente svalutato nel FCDE
3.02.02.01	3010410	2015	218	RUOLO 2017: riscossione verbali regolarmente notificati anno 2015	54.284,46	2.858,00	51.426,46	Ruolo in fase di riscossione - opportunamente svalutato nel FCDE

ELENCO RESIDUI ATTIVI CONSERVATI AL 31/12/2019

Classif.	Capitolo	Anno	n.	Oggetto/Debitore	Accertam.	Riscossioni 2019	Residuo da conserv.	Motivazione del mantenimento
3.02.02.01	3010410	2016	80	CONCESSIONARIE DIVERSE: ruolo ordinario anno 2016 relativo a sanzioni violazione codice della strada del 2013/2014	79.822,35	3.150,83	76.671,52	Ruolo in fase di riscossione - opportunamente svalutato nel FCDE
3.02.02.01	3010410	2016	236	RUOLO 2018 - TRASGRESSIONI DIVERSI: riscossione verbali regolarmente notificati anno 2016	55.928,33	5.338,23	50.590,10	Ruolo in fase di riscossione - opportunamente svalutato nel FCDE
3.02.02.01	3010410	2017	92	RUOLO 2017: riscossione sanzioni violazione cds anno 2014/2015 - saldo	5.128,24	0,00	5.128,24	Ruolo in fase di riscossione - opportunamente svalutato nel FCDE
3.02.02.01	3010410	2017	253	UTENTI VARI: Accertamento violazioni C.d.S. notificati non riscossi anno 2017	67.812,12	6.648,99	61.163,13	Ruolo emesso nel 2020 su verbali emessi nel 2017
3.02.02.01	3010410	2018	107	AGENZIA DELLE ENTRATE: riscossione ruoli ordinari 2018 per l'anno 2016 per sanzioni amministrative e recupero spese per infrazioni al C.d.S. - SALDO - (ruolo di € 89.444,45)	19.347,10	0,00	19.347,10	Ruolo in fase di riscossione - opportunamente svalutato nel FCDE
3.02.02.01	3010410	2018	240	UTENTI VARI: violazioni CDS notificati e non riscossi al 31/12/2018	55.770,00	3.104,50	52.665,50	verbali emessi
3.02.02.01	3010460	2017	74	CONCESSIONARIE VARIE RUOLO 1853: riscossione tramite ruolo sanzioni commercio	54,40	0,00	54,40	Ruolo in fase di riscossione - opportunamente svalutato nel FCDE
3.01.02.01	3010650	2017	173	Rette ospiti casa di Riposo periodo luglio - dicembre 2017 (A CONSUNTIVO ELIMINARE 1.273,72 - RIMANE DA INCASSARE FAGGIANO GIULIA PER € 1.953,53)	1.953,53	0,00	1.953,53	da riscuotere
3.01.02.01	3010650	2018	34	OSPITI: rette CASA DI RIPOSO anno 2018	38.504,70	29.575,00	8.929,70	da riscuotere
3.01.02.01	3010700	2012	316	RUOLO 2013/1798: riscossione quote refezione scolastica utenti morosi anno scolastico 2011/2012	1.412,49	0,00	1.412,49	Ruolo in fase di riscossione - opportunamente svalutato nel FCDE
3.01.02.01	3010700	2014	296	RUOLO 2017/450 UTENTI MOROSI REF.SC INFANZIA A.S.2013/2014 - 12/13 (lipari 570 - venegas riccardo 108,40)	678,05	0,00	678,05	Ruolo in fase di riscossione - opportunamente svalutato nel FCDE
3.01.02.01	3010700	2015	154	RUOLO 2017/450 : UTENTI VARI: utenti morosi SCUOLA INFANZIA anno scolastico 2014/2015	229,18	0,00	229,18	Ruolo in fase di riscossione - opportunamente svalutato nel FCDE
3.01.02.01	3010700	2016	181	UTENTI VARI: utenti morosi SCUOLA INFANZIA anno scolastico 2015/2016 -	794,29	0,00	794,29	da riscuotere
3.01.02.01	3010700	2018	15	COMUNE DI ALBISOLA SUPERIORE: contributo per utenti refezione scolastica esenti a.s. 17/18 - scuola infanzia	495,00	0,00	495,00	da riscuotere
3.01.02.01	3010700	2018	143	UTENTI MOROSI: rimborso pasti alunni morosi scuola dell'infanzia a.s. 16/17	361,07	0,00	361,07	da riscuotere
3.01.02.01	3010710	2014	295	RUOLO 2017/450: UTENTI MOROSI REFEZ.SC.PRIMARIA A.S.2013/2014 e 2012/2013 (rogojnaru 952, vianello 177)	952,42	0,00	952,42	Ruolo in fase di riscossione - opportunamente svalutato nel FCDE
3.01.02.01	3010710	2016	162	UTENTI VARI: utenti morosi SCUOLA PRIMARIA anno scolastico 2015/2016 - DA AGGIORNARE QUANDO ARRIVA DETERMINA	1.269,78	0,00	1.269,78	da riscuotere
3.01.02.01	3010710	2017	201	UTENTI MOROSI: rimborso pasti alunni morosi scuola primaria a.s. 16/17	647,00	0,00	647,00	da riscuotere

ELENCO RESIDUI ATTIVI CONSERVATI AL 31/12/2019

Classif.	Capitolo	Anno	n.	Oggetto/Debitore	Accertam.	Riscossioni 2019	Residuo da conserv.	Motivazione del mantenimento
3.01.02.01	3010720	2014	297	RUOLO 2017/450: UTENTI MOROSI REF. SC. SECONDARI A.S.2013/2014 (pasceri 191)	191,37	0,00	191,37	Ruolo in fase di riscossione - opportunamente svalutato nel FCDE
3.01.02.01	3010720	2016	180	UTENTI MOROSI: recupero mensa a.s. 2015/2016	402,77	0,00	402,77	da riscuotere
3.01.02.01	3010720	2017	202	UTENTI MOROSI: rimborso pasti alunni morosi scuola secondaria di primo grado a.s. 16/17	429,59	0,00	429,59	da riscuotere
3.01.02.01	3010720	2018	17	COMUNE DI ALBISOLA SUPERIORE: contributo per utenti refezione scolastica esenti a.s. 17/18 - scuola secondaria di primo grado	106,50	0,00	106,50	da riscuotere
3.01.03.01	3020600	2013	157	RUOLO 2013/3219: per riscossione COSAP annualità arretrate 2010/2011	1.555,28	0,00	1.555,28	Ruolo in fase di riscossione - opportunamente svalutato nel FCDE
3.04.02.03	3040100	2017	265	CONSORZIO DEP. ACQUE: ripartizione utile 2015 e 2016 (calcolato su dividendi)	9.790,50	0,00	9.790,50	da riscuotere
3.05.02.03	3051000	2012	165	MINCHHIO FLORINDA - Versamento quota pratica di successione signora Masiero Esterina	447,04	0,00	447,04	da riscuotere
3.05.02.03	3051000	2014	208	ANPI: rimborso spese condominiali anno 2014	251,27	0,00	251,27	da riscuotere
3.05.02.03	3051000	2015	219	RUOLO 2015: rimborso spese di notifica su verbali sanzioni violazione cds anno 2015 regolarmente notificati	11.163,70	0,00	11.163,70	Ruolo in fase di riscossione - opportunamente svalutato nel FCDE
3.05.02.03	3051000	2016	237	RUOLO 2018 - TRASGRESSORI VARI: rimborso spese di notifica e stampati su verbali notificati nell'anno 2016	10.979,45	0,00	10.979,45	Ruolo in fase di riscossione - opportunamente svalutato nel FCDE
3.05.02.03	3051000	2017	45	COMUNE ALBISOLA SUPERIORE: rimborso quota abbonamento banche dati de agostini anno 2017	634,81	0,00	634,81	da riscuotere
3.05.02.03	3051000	2017	46	COMUNE DI MILLESIMO: rimborso spese per abbonamento banche dati de agostini anno 2017	634,81	0,00	634,81	da riscuotere
3.05.02.03	3051000	2017	254	UTENTI VARI: rimborso spese su accertamento violazioni C.d.S. notificati non riscossi anno 2017	16.005,45	869,00	15.136,45	Ruolo emesso nel 2020 su verbali emessi nel 2017
3.05.02.03	3051000	2017	258	COMPAGNIE VARIE: rimborso spese pubblicazione gara assicurazioni	1.228,17	0,00	1.228,17	da riscuotere
3.05.02.03	3051000	2018	8	COMUNE ALBISOLA SUPERIORE: rimborso quota abbonamento banche dati de agostini anno 2018	634,81	0,00	634,81	da riscuotere
3.05.02.03	3051000	2018	9	COMUNE DI MILLESIMO: rimborso spese per abbonamento banche dati de agostini anno 2018	634,81	0,00	634,81	da riscuotere
3.05.02.03	3051000	2018	79	DO: rimborso canone di locazione via salomoni 123/1 - anno 2018	541,00	260,00	281,00	da riscuotere
3.05.02.03	3051000	2018	120	BANCA FARMAFACTORING: risarcimento danni e spese legali per causa EDISON (vedi sentenza n. 346 /2018 emessa dal tribunale di Savona il 27/03/2018)	1.283,87	0,00	1.283,87	da riscuotere
3.05.02.03	3051000	2018	195	CORRADO OLIVA: rimborso spese di giudizio nanti corte di cassazione	3.939,62	0,00	3.939,62	da riscuotere

ELENCO RESIDUI ATTIVI CONSERVATI AL 31/12/2019

Classif.	Capitolo	Anno	n.	Oggetto/Debitore	Accertam.	Riscossioni 2019	Residuo da conserv.	Motivazione del mantenimento
3.05.02.03	3051000	2018	216	MINISTERO DELL'INTERNO: rimborso per rilascio carta d'IDENTITA' ELETTRONICA anno 2018	89,60	0,00	89,60	da riscuotere
3.05.02.03	3051000	2018	241	UTENTI VARI: rimborso spese su violazioni CDS notificati e non riscossi al 31/12/2018	12.677,55	892,65	11.784,90	Rimborsi su verbali emessi per violazione cds
3.05.02.03	3052000	2017	49	M: rimborso spese utenze immobile via Rogazioni anno 2017	1.500,00	0,00	1.500,00	da riscuotere
3.05.02.03	3052000	2017	262	DO- RIMB. FATT. PER CONSUMI ENEL NOV.2017 VIA SALOMONI 123/1B. IPOD IT001E13697644	39,15	0,00	39,15	da riscuotere
3.05.02.03	3052000	2017	263	PP - RIMB. BOLL ENERGIA ELETTRICA NOV.2017 VIA SALOMONI 123/1 - IPOD IT001E13697645	77,48	0,00	77,48	da riscuotere
3.05.02.03	3052000	2018	24	PP RIMB. BOLL ENEGETIC NOV.2017 IMMOBILE VIA SALOMONI 123/1	28,05	0,00	28,05	da riscuotere
3.05.02.03	3052000	2018	27	DO RIMB. BOLL. ENERGETIC DI NOV.2017 IMMOBILE DI VIA SALOMONI 123/1BIS	17,25	0,00	17,25	da riscuotere
3.05.02.03	3052000	2018	53	PP VIA SALOMONI 123/1- RIMB. FATT. FORNIT. GAS CONG. FINO A NOV.2017 ENERGETIC	30,26	0,00	30,26	da riscuotere
3.05.02.03	3052000	2018	54	DO - VIA SALOMONI 123/1BIS - RIMB. FATT. FORNIT. GAS CONG. FINO A NOV.2017 ENERGETIC	18,85	0,00	18,85	da riscuotere
3.05.02.03	3052200	2011	204	MIRAGE CLUB: rimborso registrazione concessione demaniale marittima Polo sportivo balneare	60,67	0,00	60,67	da riscuotere
3.02.03.99	3052300	2011	186	BAGNI MIRAMARE (SOLELUNA): rimborso misurazioni fotonometriche estate 2011	4.680,00	0,00	4.680,00	da riscuotere
3.05.02.03	3052400	2016	161	SOCIETA' VARIE: rimborso spese per utilizzo palestra anno 2014 (€ 900) e 2015 (€ 687)	312,00	0,00	312,00	da riscuotere
3.05.02.03	3052400	2017	199	ASD TENNIS: rimborso bollette energia elettrica periodo gennaio - agosto 2017	36,76	0,00	36,76	da riscuotere
3.05.02.01	3054000	2010	361	COMUNE DI PONTINVREA E BORMIDA: concorso spese per servizio intercomunale anno 2010	416,10	0,00	416,10	da riscuotere
3.05.02.01	3054000	2016	239	COMUNE DI PONTINVREA: rimborso segreteria convenzionata anno 2010	6.324,97	0,00	6.324,97	da riscuotere
3.05.02.03	3057000	2015	151	AGENZIA DELLE ENTRATE: rimborso spese versate tramite F23 relative agli atti di SICCARDI E PICCONE	434,20	0,00	434,20	da riscuotere
4.04.01.08	4010100	2014	102	SIMARI SIMONE: eliminazione dei vincoli gravanti sull'alloggio sito in via collette 79/a	87,12	0,00	87,12	da riscuotere
4.02.01.02	4020300	2007	297	REGIONE LIGURIA: contributo su interventi di somma urgenza danni alluvionali del 9/10/11 settembre 2005	5.780,44	0,00	5.780,44	da riscuotere
4.02.01.02	4020300	2009	101	REGIONE LIGURIA: interventi di messa in sicurezza a seguito alluvione del 11/09/05 (vedi imp. 09/1018 -1017-240-293)	37.918,84	0,00	37.918,84	da riscuotere
4.02.01.02	4040200	2018	158	COMUNE DI ALBISOLA SUP: rimborso spese quota di competenza LAVORI DI RIRISTINO OFFICIOSITA¿ TRATTO TORRENTE SANSOBBIA	10.919,00	0,00	10.919,00	da riscuotere

ELENCO RESIDUI ATTIVI CONSERVATI AL 31/12/2019

Classif.	Capitolo	Anno	n.	Oggetto/Debitore	Accertam.	Riscossioni 2019	Residuo da conserv.	Motivazione del mantenimento
4.02.01.02	4040300	2016	159	COMUNE DI ALBISOLA SUPERIORE: contributo spese per acquisto software per gestione associata SUAP	7.554,50	0,00	7.554,50	da riscuotere
5.04.07.01	5041000	2018	123	CASSA DEPOSITI E PRESTITI: prelievo da deposito bancario per mutuo di € 78.680,00 per lavori di miglioramento delle percorrenze pedonali di via Cilea, piazza M.G. Rosselloe c.so Bigliati	34.145,93	26.439,26	7.706,67	da riscuotere
5.04.07.01	5041000	2018	212	CASSA DEPOSITI E PRESTITI: deposito bancario per mutuo di €717.864,74 per realizzazione nuova viabilità. parcheggi e aree verdi località GALAIE (Posizione n. 6048388)	717.864,74	0,00	717.864,74	da riscuotere in base allo stato di avanzamento dei lavori
9.02.04.02	6000910	2003	173	AGENZIA DEL DEMANIO: deposito cauzionale su contratto concessione accupazione ricoveri antiaerei in località Luccoli e S:Benedetto 2003/2008	348,16	0,00	348,16	da riscuotere
9.02.04.02	6000910	2008	209	PROVINCIA DI SAVONA: restituzione deposito cauzionale per concessione demaniale per realizzazione scarico acque bianche rio grana (ID I0800049)	378,00	0,00	378,00	da riscuotere
9.02.01.02	6001000	2005	290	Per lavori relativi alla sistemazione del marciapiede e dei dissuasori all'inizio di Via Bruciati	3.740,00	0,00	3.740,00	da riscuotere
9.02.01.02	6001000	2006	132	BAGNI MIRAMARE: rimborso spese locazione campo da baseball luglio agosto 2006 (art. 2)	2.600,00	0,00	2.600,00	da riscuotere
9.02.01.02	6001000	2006	149	SOC.ROSENDA-RESTITUZ.SOMMA PER LAVORI DI RIFACIM.IMPIANTO DI ILLUMINAZ.PARCO PUCCIO COME DA CONVENZ.(IMP.06/519)	8.640,00	0,00	8.640,00	da riscuotere
9.02.01.02	6001000	2008	69	COMUNE DI PONTINVREA-RIMB.AL COMUNE PER L'ANTICIPAZ.DI SPESA PER IL SEGRET.COM.LE PER LA PARTECIPAZIONE A DESENZANO AL MASTER BREVE SUI TRIBUTI L	267,43	0,00	267,43	da riscuotere
9.02.01.02	6001000	2010	203	SOC. AFRAGUSI: rimborso spese STUDIO LEGALE QUAGLIA: consulenza zona puc denominata CR2 a carico di società Afragusi (da convenzione)	3.744,00	0,00	3.744,00	da riscuotere
9.02.01.02	6001000	2010	220	DISCO BEACH: rimborso effettuazioni misurazioni fonometriche previste da protocollo d'intesa - vedi imp. 10/530	1.101,60	0,00	1.101,60	da riscuotere
9.02.01.02	6001000	2012	218	COMUNE DI BORMIDA-Rimb. 50% spese previste per partecip. Segr.Com.le G. Genova al Master breve sui tributi locali- Desenzano sul Garda 15-19/10/2012	347,25	0,00	347,25	da riscuotere
9.02.01.02	6001000	2013	169	CARISA - Rimborso ritenuta fiscale su bonifici	235,01	0,00	235,01	da riscuotere
9.02.01.02	6001000	2014	234	COMUNE DI STELLA - rimborso spese di penrottamento per partecipaz. Segr.Com.le e dip.te Rosa Mangione al Master di Desenzano dell' 8-10 Ottobre 2014	188,00	0,00	188,00	da riscuotere
9.02.01.02	6001000	2015	36	CALCAGNO PIETRO - rimborso costo di rimozione nidi e disinfezione da processionaria in Via Petrarca civici 2-4 di sua competenza	366,00	0,00	366,00	da riscuotere

ELENCO RESIDUI ATTIVI CONSERVATI AL 31/12/2019

Classif.	Capitolo	Anno	n.	Oggetto/Debitore	Accertam.	Riscossioni 2019	Residuo da conserv.	Motivazione del mantenimento
9.02.01.02	6001000	2015	117	CAIRO VERDE: rimborso per pubblicazione PUBLIKOMPAS: pubblicazione avviso per pratica SUAP in variante PUC realizzazione centro polisportiva Faraggiana - rimborsato da CAIRO VERDE - vedi imp. 15/646	1.330,95	0,00	1.330,95	da riscuotere
9.02.01.02	6001000	2018	108	LIVINGWELL: rimborso Esecuzione intervento di potatura Vico Brigna in danno - ordinanza prot. 26543/17 WA AREA III della Prefettura e Ufficio territoriale del Governo di Savona	1.342,00	0,00	1.342,00	da riscuotere
9.02.04.01	6001200	2015	152	AGENZIA DELLE ENTRATE: rimborso spese versate tramite F23 relative agli atti di SICCARDI E PICCONE - da utilizzare per acquisto bolli - vedi anche acc. 15/151	360,20	0,00	360,20	da riscuotere
TOTALE RESIDUI CONSERVATI DALLA GESTIONE DEI RESIDUI ANNI PRECEDENTI					2.705.146,86	341.594,51	2.363.583,70	
1.01.01.53	1010400	2019	12	EX 2019/12 DEBITORI DIVERSI: Somme incassate per Imposta sulla Pubblicità e diritti sulle pubbliche affissioni e anno 2019	23.432,98	23.252,97	180,01	Somma riscossa interamente nel 2020
1.01.01.06	1010850	2019	9	EX 2019/9 CONTRIBUENTI DIVERSI: riscossione IMU anno 2019	2.937.901,27	2.903.237,40	34.663,87	Somma riscossa interamente nel 2020
1.01.01.16	1010900	2019	76	ADDIZIONALE IRPEF COMUNALE ANNO 2019	754.125,73	228.270,85	525.854,88	Da riscuotere in 10 rate nel 2020
1.01.01.51	1020350	2019	83	TARI - TRIBUTO COMUNALE SUI RIFIUTI ANNO 2019	1.628.550,00	1.393.804,37	234.745,63	Ruolo in fase di riscossione - opportunamente svalutato nel FCDE
1.01.01.51	1020410	2019	78	AGENZIA DELLE ENTRATE: ruolo 2019 per recupero coattivo TARI 2017	38.062,97	2.491,25	35.571,72	Ruolo in fase di riscossione - opportunamente svalutato nel FCDE
2.01.01.01	2010190	2019	110	MINISTERO DELL'INTERNO: contributo minor gettito IMU anno 2019 a seguito disposizione art. 2 D.L. 102/2013 (esenzione fabbricati di imprese costruttrici, alloggi sociali...) dal 2014	14.001,73	0,00	14.001,73	da riscuotere
2.01.01.01	2010190	2019	111	MINISTERO DELL'INTERNO: contributo compensativo per RISTORO IMU Italiani residenti all'estero anno 2019	817,60	0,00	817,60	da riscuotere
2.01.01.01	2010190	2019	112	MINISTERO DELL'INTERNO: ristoro imu agricola anno 2018 - art. 3 comma 5 dpcm 10 marzo 2019	316,94	0,00	316,94	da riscuotere
2.01.01.02	2022800	2019	164	REGIONE LIGURIA: contributo CEA del Sistema Reg. Educaz. Amb., per attività di informazione, animazione territoriale e progettazione partecipata per Strategia reg. Sviluppo Sostenibile - QUOTA 2019	12.000,00	6.000,00	6.000,00	Somma riscossa interamente nel 2020
2.01.01.02	2022850	2019	206	REGIONE LIGURIA: contributo per le prime emergenze derivanti dagli eventi eccezionali meteorologici del 29 - 30 ottobre 2018 acdpc 558/2018 (vedi spese 2018 al cap 16020100)	26.411,51	0,00	26.411,51	da riscuotere
2.01.01.02	2028000	2019	105	COMUNE DI ALBISOLA SUPERIORE: contributo per FESTIVAL DELLA MAIOLICA anno 2018	2.000,00	1.000,00	1.000,00	da riscuotere
2.01.01.01	2030040	2019	216	ISTAT: Contributo ISTAT per lo svolgimento del Censimento permanente della popolazione 2019	1.957,00	1.027,00	930,00	da riscuotere

ELENCO RESIDUI ATTIVI CONSERVATI AL 31/12/2019

Classif.	Capitolo	Anno	n.	Oggetto/Debitore	Accertam.	Riscossioni 2019	Residuo da conserv.	Motivazione del mantenimento
2.01.04.01	2030400	2019	219	FONDAZIONE DE MARI: contributo per COORDINAMENTO E PROMOZIONE SEDI MUSEALI MUDA	6.000,00	0,00	6.000,00	da riscuotere
2.01.01.02	2050200	2019	163	COMUNE DI SAVONA: contributo per apertura nidi estivi anno 2018 (rendicontazione 2019)	3.318,87	2.655,10	663,77	Somma riscossa interamente nel 2020
2.01.01.02	2050400	2019	26	COMUNE DI ALBISOLA SUPERIORE: rimborso spese per funzione associata VINCOLO IDROGEOLOGICO anno 2017 (vedi rendiconto)	8.271,93	1.000,00	7.271,93	da riscuotere
2.01.01.02	2050400	2019	27	COMUNE DI ALBISOLA SUPERIORE: rimborso spese per funzione associata VINCOLO IDROGEOLOGICO anno 2018 (consuntivo)	9.442,13	0,00	9.442,13	da riscuotere
2.01.01.02	2050400	2019	28	COMUNE DI ALBISOLA SUPERIORE: rimborso spese per funzione associata SUAP anno 2017 (vedi rendiconto)	9.572,06	0,00	9.572,06	da riscuotere
2.01.01.02	2050400	2019	29	COMUNE DI ALBISOLA SUPERIORE: rimborso spese per funzione associata SUAP anno 2018 (preventivo)	12.632,99	0,00	12.632,99	da riscuotere
2.01.01.02	2050400	2019	140	COMUNE DI ALBISOLA SUPERIORE: rimborso 50% assistenza programma SUAP 2019	2.897,50	0,00	2.897,50	da riscuotere
2.01.01.02	2050400	2019	217	COMUNE DI ALBISOLA SUP: rimborso spese gestione associata VINCOLO IDROGEOLOGICO ANNO 2019	8.270,00	0,00	8.270,00	da riscuotere
2.01.01.02	2050400	2019	218	COMUNE DI ALBISOLA SUP: rimborso per gestione associata SUAP anno 2019	9.578,00	0,00	9.578,00	da riscuotere
3.01.02.01	3010110	2019	17	UTENTI DIVERSI: diritti di segreteria per rilascio CARTE D'IDENTITA' ELETTRONICA - anno 2019	130,26	127,40	2,86	Somma riscossa interamente nel 2020
3.01.02.01	3010110	2019	34	DIRITTI DI SEGRETERIA PER RILASCIO CARTE IDENTITA' NON ELETTRONICHE ANNO 2019	206,40	191,65	14,75	Somma riscossa interamente nel 2020
3.02.02.02	3010300	2019	108	PS: Risarcimento danni a seguito sentenza 262/2018 della Sezione Giurisdizionale per la Liguria della Corte dei Conti – quota capitale anno 2019	2.629,51	2.300,06	329,45	Somma riscossa interamente nel 2020
3.01.02.01	3010310	2019	18	UTENTI DIVERSI: diritti per rilascio CARTE D'IDENTITA' ELETTRONICHE - ANNO 2019	2.479,95	2.425,50	54,45	Somma riscossa interamente nel 2020
3.01.02.01	3010310	2019	33	ANNO 2019 - DIRITTI PER RILASCIO CARTE DI IDENTITA' NON ELETTRONICHE E DIRITTO FITTO PER ACCORDO SI SEPARAZIONE E DIVORZIO CONSENSUALI ART.12 D.L. 132/2014	161,85	156,90	4,95	Somma riscossa interamente nel 2020
3.02.02.01	3010410	2019	60	POSTE ITALIANE: sanzioni violazione codice della strada riscosse tramite CONTI CORRENTI POSTALI - anno 2019	73.153,62	72.104,67	1.048,95	Somma riscossa interamente nel 2020
3.02.02.01	3010410	2019	79	RUOLO 2019: riscossione sanzione violazione codice della strada inerenti gli anni 2016/2017 (saldo vedi anche acc. 2017.253)	30.671,18	0,00	30.671,18	Ruolo in fase di riscossione - opportunamente svalutato nel FCDE
3.02.02.01	3010410	2019	89	NIVI: riscossione sanzioni amministrative a carico di soggetti residenti all'estero.	1.852,82	1.733,18	119,64	Somma riscossa interamente nel 2020
3.02.02.01	3010410	2019	229	TRASGRESSORI VARI: accertamento violazioni CDS notificati e non riscossi al 31/12/2019	45.470,00	0,00	45.470,00	verbali emessi

ELENCO RESIDUI ATTIVI CONSERVATI AL 31/12/2019

Classif.	Capitolo	Anno	n.	Oggetto/Debitore	Accertam.	Riscossioni 2019	Residuo da conserv.	Motivazione del mantenimento
3.02.02.99	3010420	2019	77	ITALO: servizio di rimozione dal 01/06/2019 - 31/12/2019	7.348,00	5.771,00	1.577,00	Somma riscossa interamente nel 2020
3.01.02.01	3010650	2019	41	OSPITI: rette CASA DI RIPOSO anno 2019	423.902,79	383.697,35	40.205,44	In gran parte riscossi nel 2020
3.01.02.01	3011800	2019	150	GIOIELLERIA DELFINO: sponsorizzazione per iniziative ed eventi estate 2019	610,00	0,00	610,00	da riscuotere
3.01.03.01	3011900	2019	162	IG ITALGAS RETI: corrispettivo servizio distribuzione gas anno 2018	13.121,17	0,00	13.121,17	Somma riscossa interamente nel 2020
3.01.02.01	3012000	2019	10	EX 2019/10 ASD TENNIS: canone utilizzo campi da tennis periodo gennaio - marzo 2019	1.626,66	1.525,00	101,66	da riscuotere
3.01.02.01	3012000	2019	228	ASD TENNIS ALBA DOCILIA: canone gestione campi di tennis anno 2019	3.668,14	0,00	3.668,14	da riscuotere
3.01.03.01	3020600	2019	44	COSAP PERMANENETE ANNO 2019 (PASSI CARRAI e POSTEGGI MERCATO)	70.000,00	64.623,27	5.376,73	da riscuotere
3.01.03.01	3020610	2019	32	COSAP 2019 TEMPORANEA -CONCESSIONE OCCUPAZIONE SUOLO PUBBLICO	29.479,92	28.032,92	1.447,00	Somma riscossa interamente nel 2020
3.01.03.01	3020610	2019	52	PASTORINO MICHELE - VIA BREVE: riscossione SUOLO PUBBLICO TEMPORANEO anno 2019	3.667,00	3.167,00	500,00	Somma riscossa interamente nel 2020
3.01.03.01	3020610	2019	58	PASTORINO MICHELE - POS: riscossione SUOLO PUBBLICO TEMPORANEO anno 2019	16.340,50	15.909,60	430,90	Somma riscossa interamente nel 2020
3.03.03.02	3030810	2019	109	PS: Risarcimento danni a seguito sentenza 262/2018 della Sezione Giurisdizionale per la Liguria della Corte dei Conti – quota interessi anno 2019	100,89	89,04	11,85	Somma riscossa interamente nel 2020
3.05.02.03	3051000	2019	7	EX 2019/7 COMUNE ALBISOLA SUPERIORE: rimborso quota abbonamento banche dati de agostini anno 2018	634,81	0,00	634,81	da riscuotere
3.05.02.03	3051000	2019	8	EX 2019/8 COMUNE DI MILLESIMO: rimborso spese per abbonamento banche dati de agostini anno 2019	634,81	0,00	634,81	da riscuotere
3.05.02.03	3051000	2019	19	MINISTERO DELL'INTERNO: rimborso per rilascio carta d'IDENTITA' ELETTRONICA anno 2019	350,70	0,00	350,70	da riscuotere
3.05.02.03	3051000	2019	61	POSTE ITALIANE: rimborso spese di notifica e postali su sanzioni violazione codice della strada anno 2019	3.293,54	2.834,54	459,00	Somma riscossa interamente nel 2020
3.05.02.03	3051000	2019	63	POSTE ITALIANE - TRASGRESSORI DIVERSI: rimborso spese postali e di notifica sanzioni violazione regolamento per raccolta rifiuti solidi urbani anno 2019	741,57	698,60	42,97	Somma riscossa interamente nel 2020
3.05.02.03	3051000	2019	73	P P AFFITTO ANNO 2019 - IMMOBILE VIA SALOMONI 123/1	3.120,00	1.820,00	1.300,00	da riscuotere
3.05.02.03	3051000	2019	90	AREA SRL (ex areariscossioni) : rimborso spese anticipate per l'attività conclusiva della gestione IMU 2014 e annualità precedenti	687,37	609,02	78,35	da riscuotere

ELENCO RESIDUI ATTIVI CONSERVATI AL 31/12/2019

Classif.	Capitolo	Anno	n.	Oggetto/Debitore	Accertam.	Riscossioni 2019	Residuo da conserv.	Motivazione del mantenimento
3.05.02.03	3051000	2019	123	RESIDUI ISTITUZIONE: CD RIMBORSO MEDICINALI 2 TRIMESTRE 2017.	14,31	0,00	14,31	da riscuotere
3.05.02.03	3051000	2019	124	RESIDUI ISTITUZIONE: DF RIMBORSO MEDICINALI 1 TRIMESTRE 2013/1 TRIMESTRE 2014/1 TRIMESTRE 2017.	106,97	0,00	106,97	da riscuotere
3.05.02.03	3051000	2019	125	RESIDUI ISTITUZIONE: DF RIMBORSO MEDICINALI 2 TRIMESTRE 2013/ 2 TRIMESTRE 2014/ 2 TRIMESTRE 2017.	126,36	0,00	126,36	da riscuotere
3.05.02.03	3051000	2019	126	RESIDUI ISTITUZIONE: DF RIMBORSO MEDICINALI 3 TRIMESTRE 2012/3 TRIMESTRE 2013/3 TRIMESTRE 2014.	172,96	0,00	172,96	da riscuotere
3.05.02.03	3051000	2019	127	RESIDUI ISTITUZIONE : DF RIMBORSO MEDICINALI 4 TRIMESTRE 2013/4 TRIMESTRE 2014.	122,60	0,00	122,60	da riscuotere
3.05.02.03	3051000	2019	128	RESIDUI ISTITUZIONE : FG RIMBORSO MEDICINALI 4 TRIMESTRE 2013	2,51	0,00	2,51	da riscuotere
3.05.02.03	3051000	2019	129	RESIDUI ISTITUZIONE: GA RIMBORSO MEDICINALI 2 TRIMESTRE 2017 E 3 TRIMESTRE 2014.	87,77	0,00	87,77	da riscuotere
3.05.02.03	3051000	2019	130	RESIDUI ISTITUZIONE: GC RIMBORSO MEDICINALI 1 TRIMESTRE 2016	14,89	0,00	14,89	da riscuotere
3.05.02.03	3051000	2019	131	RESIDUI ISTITUZIONE: PW RIMBORSO MEDICINALI 2 TRIMESTRE 2017.	1,42	0,00	1,42	da riscuotere
3.05.02.03	3051000	2019	132	RESIDUI ISTITUZIONE : RS RIMBORSO MEDICINALI 1 E 2 TRIMESTRE 2017	88,50	0,00	88,50	da riscuotere
3.05.02.03	3051000	2019	172	ANCI - SGATE: rimborso dei maggiori oneri sostenuti dal Comune di Albissola Marina per la gestione delle pratiche di bonus energia e bonus gas periodo 1/1 – 31/12/2016.	129,60	0,00	129,60	da riscuotere
3.05.02.03	3051000	2019	210	ICA: rimborso spese di pubblicazione bando gara per il servizio di ICP e pubbliche affissioni anno 2020/2022	600,00	0,00	600,00	da riscuotere
3.05.02.03	3051000	2019	230	TRASGRESSIONI DIVERSI: accertamento rimborso spese per violazioni CDS notificati e non riscossi al 31/12/2019	8.981,40	0,00	8.981,40	Verbalizzati emessi per violazione Codice della Strada
3.05.02.03	3051000	2019	232	FORTUNATO ENRICA: rimborso somma erroneamente versata negli stipendi dell'anno 2019	458,27	0,00	458,27	Somma riscossa interamente nel 2020
3.05.02.02	3056500	2019	225	AGENZIA DELLE ENTRATE: credito iva mese di OTTOBRE 2019	1.380,09	0,00	1.380,09	Credito IVA compensato con debito IVA gennaio 2020
3.05.02.02	3056500	2019	226	AGENZIA DELLE ENTRATE: credito iva mese di NOVEMBRE 2019	192,71	0,00	192,71	Credito IVA compensato con debito IVA gennaio 2020
3.05.02.02	3056500	2019	227	AGENZIA DELLE ENTRATE: credito iva mese di DICEMBRE 2019	229,52	0,00	229,52	Credito IVA compensato con debito IVA gennaio 2020
4.02.01.02	4020300	2019	191	REGIONE LIGURIA: contributo per eventi calamitosi ottobre 2018 - progetto Passeggiata degli artisti	228.970,46	69.000,00	159.970,46	da riscuotere

ELENCO RESIDUI ATTIVI CONSERVATI AL 31/12/2019

Classif.	Capitolo	Anno	n.	Oggetto/Debitore	Accertam.	Riscossioni 2019	Residuo da conserv.	Motivazione del mantenimento
4.02.01.01	4021700	2019	95	MINISTERO DELLE INFRASTRUTTURE: Programma di Riqualificazione Urbana zona Ex-ARCOS - lavori di realizzazione nuova viabilità, parcheggi e area verde in Località Galaie (al netto res. att. da risc)	864.796,87	373.587,19	491.209,68	da riscuotere
4.02.01.01	4021700	2019	233	MINISTERO DELLE INFRASTRUTTURE: Progr Riq. Urbana zona Ex-ARCOS - lavori di realiz. nuova viabilità, parcheggi e area verde in Località Galaie (da spendere liberamente come L10 in quanto somme anticip)	126.826,81	0,00	126.826,81	da riscuotere
4.02.01.02	4025000	2019	88	Accertamento re-imputato dall'esercizio 2018	184.500,00	0,00	184.500,00	da riscuotere
4.02.01.02	4025000	2019	139	REGIONE LIGURIA/MIUR: contributo per Lavori di adeguamento alla normativa vigente in materia antincendio – Rifacimento controsoffitti. - scuola di via gentile (GR 9292018 - DECR.DIRIGENZIALE 101/2019	50.000,00	10.000,00	40.000,00	da riscuotere
4.02.01.01	4027000	2019	209	MINISTERO: contributo per la messa in sicurezza delle scuole (dell'art. 1, della L. 30/12/2018, n. 145) - vedi imp. 2019.268 e 2019.433	70.000,00	35.000,00	35.000,00	da riscuotere
4.02.01.01	4027100	2019	231	MINISTERO: contributo per efficientamento energetico anno 2019 (art- 30 D-L- 34/2019) - finanzia illuminazione passeggiata 27011000	70.000,00	0,00	70.000,00	da riscuotere
4.02.03.03	4053000	2019	203	GSE: contributo per conto termico lavori SCUOLA MEDIA - acconto	42.619,21	30.422,00	12.197,21	da riscuotere
9.02.04.02	6000910	2019	211	COMUNE DI SAVONA: restituzione quota versata per rimborso 50% deposito cauzionale Ponte in loc. via Genova concessione fino al 31/12/2037	109,78	0,00	109,78	da riscuotere
9.01.99.03	6001100	2019	70	ECONOMO: restituzione anticipazione per gestione ufficio ECONOMATO anno 2019	8.000,00	0,00	8.000,00	Somma riscossa interamente nel 2020
9.02.99.99	6001400	2019	16	UTENTI DIVERSI: corrispettivi per rilascio CARTA D'IDENTITA' ELETTRONICA spettanti al MINISTERO - anno 2019	8.411,79	8.227,10	184,69	Somma riscossa interamente nel 2020
9.01.99.01	6001500	2019	197	OMNIA: restituzione bonifico non andato a buon fine per pagamento fatt. 14/19 - 20/19 e 36/09 di omnia medica	971,99	909,84	62,15	Somma riscossa interamente nel 2020
TOTALE RESIDUI CONSERVATI DALLA GESTIONE DI COMPETENZA					7.913.561,46	5.677.701,77	2.235.859,69	
Totale RESIDUI ATTIVI CONSERVATI AL 31/12/2019							4.599.443,39	

ELENCO RESIDUI PASSIVI CONSERVATI AL 31/12/2019

Piano fin.	Capitolo	Anno	Numero	Oggetto/Beneficiario	Impegno	Pagamenti 2019	Residuo da conservare	Motivazione del mantenimento
1.03.02.01	11010110	2018	515	AGENZIA VERDAZZURRO: ACQUISTO BIGLIETTI AEREI PER MISSIONE A ROMA DELL'ASSESSORE ALL'AMBIENTE LUISA SICCARDI (CONFERENZA DI PRESENTAZIONE DELLE BANDIERE BLU 2018 DEL 07.05.2018)	400,00	0,00	400,00	Fatture da ricevere
1.03.02.01	11010150	2018	514	IREN MERCATO ELETTRICO: Rimborso per permessi retribuiti anno 2018 e Assessore Luisa SICCARDI	4.000,00	0,00	4.000,00	Somma interamente pagata nel 2020
1.03.02.01	11010500	2018	1049	REV. BIANCHI ANTONIO: compenso revisore dei conti periodo 29/11/2018 - 31/12/2018	878,13	809,52	68,61	Somma interamente pagata nel 2020
1.03.02.18	11020900	2018	21	OMNIA MEDICA: affidamento servizio di medicina del lavoro, nomina medico competente e sorveglianza sanitaria anno 2018	1.283,70	0,00	1.283,70	Fatture da ricevere
1.03.01.02	11020910	2018	234	ECONOMATO - IMPEGNO DI SPESA PER FONDO ECONOMALE ANNO 2018 (carta, cancelleria e stampati)	425,68	207,10	218,58	Somma interamente pagata nel 2020
1.03.02.04	11021000	2018	887	COMUNE DI ALBISOLA SUPERIORE: rimborso al comune capofila quota di partecipazione alla piattaforma on line DASEIN	516,71	0,00	516,71	Somma interamente pagata nel 2020
1.03.02.05	11021500	2018	762	ESTRA ENERGIE SRL: consumo gas periodo LUGLIO - DICEMBRE 2018 - UFFICI COMUNALI	3.004,65	2.464,31	540,34	Somma interamente pagata nel 2020
1.03.02.05	11021800	2018	210	BOLLETTE ANNO 2018 TELEFONIA FISSA	1.000,00	637,99	362,01	Fatture da ricevere
1.03.02.19	11022720	2018	1053	DEDAGROUP: addestramento personale su procedura informatiche	1.485,04	1.278,98	206,06	Somma interamente pagata nel 2020
1.04.01.02	11022750	2018	1145	COMUNE DI ALBISOLA SUPERIORE: servizio annuale DPO/RPD anno 2018	3.294,00	0,00	3.294,00	Somme da liquidare in attesa del rendiconto
1.03.02.17	11022800	2018	219	POSTE ITALIANE: spese tenuta conto corrente postale 11237179 anno 2018	75,38	37,69	37,69	Fatture da ricevere
1.03.02.11	11022900	2015	342	DELLA ROSA: attività professionale finalizzata alla definizione pratica cimiteriale di Soci Ettore	1.500,00	0,00	1.500,00	Fatture da ricevere
1.03.02.11	11022900	2015	344	DELLA ROSA: prestazioni di servizi legali per la gestione delle attività relative alla liquidazione coatta amministrativa della comp. FARO	1.851,19	0,00	1.851,19	Fatture da ricevere
1.03.02.11	11022900	2015	358	RUOCCO ANTONELLA: incarico professionale per eredità Leghissa Dolores	2.404,38	0,00	2.404,38	Fatture da ricevere
1.03.02.11	11022900	2017	299	AVV. DELLA ROSA ISABELLA - incarico per resistere in giudizio nel ricorso proposto da Eurocar di Fracchiolla Raffaele & C. snc	4.631,12	4.599,88	31,24	Fatture da ricevere
1.03.02.11	11022900	2018	358	STUDIO LEGALE ADL - DELLA ROSA: incarico per opposizione a decreto ingiuntivo n. 18/2016 - rg 4305/2015	215,33	0,00	215,33	Fatture da ricevere
1.03.02.11	11022900	2018	359	STUDIO LEGALE incarico per citazione in giudizio SICEL spa a seguito di opposizione ad esecuzione	301,55	0,00	301,55	Fatture da ricevere
1.03.02.10	11022910	2018	354	DELLA ROSA: affidamento incarico per svoltimento attività professionale in pratica successoria	1.232,40	0,00	1.232,40	Fatture da ricevere
1.03.02.99	11022940	2017	691	RUOCCO ANTONELLA: Compenso attività di amministratore sostegno sig.ra Leghissa Dolores (da avanzo di amministrazione vincolato LEGHISSA)	3.939,62	0,00	3.939,62	Fatture da ricevere
1.03.02.99	11022940	2018	867	AVV. SCOCA: attività professionale svolta per la cassazione della sentenza della Corte d'Appello di Genova - Ulteriore Impegno	1.268,80	0,00	1.268,80	Fatture da ricevere

ELENCO RESIDUI PASSIVI CONSERVATI AL 31/12/2019

Piano fin.	Capitolo	Anno	Numero	Oggetto/Beneficiario	Impegno	Pagamenti 2019	Residuo da conservare	Motivazione del mantenimento
1.03.02.16	11023000	2015	1229	COMUNE DI ALBISOLA SUP: rimborso contributo a favore dell'autorità nazionale anticorruzione per gare di appalto scuolabus e Viale Faraggiana	88,00	0,00	88,00	Fatture da ricevere
1.03.02.16	11023000	2016	393	COMUNE DI ALBISOLA SUPERIORE: contributo ANAC per gara affidamento gestione parcheggio margonara 2016/2017	30,00	0,00	30,00	Fatture da ricevere
1.04.01.02	11023020	2017	1151	COMUNE DI ALBISOLA SUPERIORE: rimborso spese per pubblicazioni e contributo anac per gara assicurazioni	1.480,20	0,00	1.480,20	Somme da liquidare in attesa del rendiconto
1.03.02.11	11030600	2015	857	STUDIO ARCAM/ ESAIMPIANTI: adeguamento procedure impianto fotovoltaico realizzato a copertura del campo sportivo	512,40	0,00	512,40	Fatture da ricevere
1.03.02.11	11030620	2018	663	MP SETTANTA: RINNOVO CPI SCUOLA SECONDARIA DI PRIMO GRADO	1.329,28	0,00	1.329,28	Fatture da ricevere
1.03.02.11	11030620	2018	1036	PAOLO PITTAMIGLIO/ MP SETTANTA: progetto anticendio e scia scuola secondaria di primo grado	4.380,32	3.996,72	383,60	Fatture da ricevere
1.03.02.19	11030720	2018	1040	CENTROCOPIE: prodotti settore grafico per ufficio tecnico	511,00	129,47	381,53	Fatture da ricevere
1.04.01.02	11030750	2018	889	COMUNE DI ALBISOLA SUPERIORE: trasferimento per funzioni associate PAESAGGISTICA ANNO 2018	14.569,00	0,00	14.569,00	Somme da liquidare in attesa del rendiconto
1.01.01.01	11043100	2018	1028	DIPENDENTI COMUNALI: Emolumenti da corrispondere ai dipendenti per lo svolgimento del Censimento permanente della popolazione 2018	2.310,00	0,00	2.310,00	Emolumenti ancora da liquidare
1.01.02.01	11043200	2018	1029	INPS: Oneri su emolumenti corrisposti ai dipendenti per lo svolgimento del Censimento permanente della popolazione 2018	549,68	0,00	549,68	Emolumenti ancora da liquidare
1.02.01.01	11043220	2018	1030	IRAP: su emolumenti corrisposti ai dipendenti per lo svolgimento del Censimento permanente della popolazione 2018	196,32	0,00	196,32	Emolumenti ancora da liquidare
1.03.02.99	11050300	2018	17	ALMA SPA: servizio di elaborazione retribuzione e servizi connessi anno 2018	2.128,97	2.031,29	97,68	Fatture da ricevere
1.03.02.15	11070430	2014	822	EQUITALIA NORD: affidamento servizio riscossione TARI 2014	1.232,81	546,61	686,20	Fatture da ricevere
1.03.02.15	11070430	2015	706	EQUITALIA NORD: affidamento servizio riscossione TARI anno 2015	1.667,94	75,06	1.592,88	Fatture da ricevere
1.03.02.03	11070600	2006	302	IMP.DI SPESA PER COMP.ALLA SESTRI SPA, AL CNC DI TORINO E ALLE VARIE ESATTORIE INCARICATE DELLA RISCOSSIONE TARSU	1.987,12	2,04	1.985,08	Fatture da ricevere
1.03.02.03	11070650	2008	437	ESATTORIE VARIE: compenso per riscossione TARSU anno 2008	2.914,11	1,70	2.912,41	Aggio su riscossione ruoli mantenuti a residuo
1.03.02.03	11070650	2009	575	EQUITALIA SESTRI e ALTRI: compenso spettante per servizio di riscossione tarsu 2009	2.923,06	27,55	2.895,51	Aggio su riscossione ruoli mantenuti a residuo
1.03.02.03	11070650	2010	462	CONCESSIONARIE DIVERSE: compenso per riscossione ruolo TARSU anno 2010	2.909,40	35,95	2.873,45	Aggio su riscossione ruoli mantenuti a residuo
1.03.02.03	11070650	2012	136	CONCESSIONARIE DIVERSE - COMPENSI TRATTENUTI PER RISCOSSIONE RUOLI TARSU ANNO 2012	3.548,72	72,22	3.476,50	Aggio su riscossione ruoli mantenuti a residuo
1.03.02.03	11070650	2012	557	CONCESSIONARIE VARIE: compenso per riscossione ruolo 2012	145,19	0,00	145,19	Aggio su riscossione ruoli mantenuti a residuo
1.03.02.03	11070650	2013	465	ICA srl: affidamento servizi strumentali alla gestione ordinaria TARES 2013	3.757,46	67,43	3.690,03	Aggio su riscossione ruoli mantenuti a residuo

ELENCO RESIDUI PASSIVI CONSERVATI AL 31/12/2019

Piano fin.	Capitolo	Anno	Numero	Oggetto/Beneficiario	Impegno	Pagamenti 2019	Residuo da conservare	Motivazione del mantenimento
1.03.02.03	11070650	2016	783	EQUITALIA SERVIZI: aggio per riscossione ruoli tari 2016	2.406,04	1.822,80	583,24	Aggio su riscossione ruoli mantenuti a residuo
1.03.02.03	11070650	2018	1026	AGENZIA DELLE ENTRATE: aggio per riscossione tributi comunali anno 2018	950,09	0,00	950,09	Aggio su riscossione ruoli mantenuti a residuo
1.04.01.02	11070700	2013	665	PROVINCIA SAVONA: restituzione quota tributo provinciale su tares 2013	2.266,34	0,00	2.266,34	Somme da liquidare in attesa del rendiconto
1.04.01.02	11070700	2018	669	PROVINCIA DI SAVONA: Quota spettante sugli importi riscossi ai fini della TARI 2018	31.814,80	0,00	31.814,80	Somme da liquidare in attesa del rendiconto
1.03.02.15	11070910	2016	1104	AREARISCOSSIONI: copertura delle procedure concorsuale in caso di domanda di ammissione al passivo dei crediti e per spese di giornate front-office ICI/IMU 2014 e precedenti	10.350,92	4.171,20	6.179,72	Fatture da ricevere
1.03.02.15	11070910	2018	532	AREARISCOSSIONI: Aggio sulle violazioni e compenso servizi accessori	34.842,29	4.015,85	30.826,44	Fatture da ricevere
1.03.02.15	11070910	2018	1004	AREA RISCOSSIONI: aggio spettante in seguito alle operazioni di accertamento IMU/ICI	47.580,00	0,00	47.580,00	Fatture da ricevere
1.03.02.03	13010450	2014	279	COMP.ESATT.RISC.ANNO 2014 CONTRAVV. ARRETRATE DA RUOLO ORDINARIO 2014	1.837,81	53,40	1.784,41	Aggio su riscossione ruoli mantenuti a residuo
1.03.02.03	13010450	2015	251	SERVIZI DI RISCOSSIONE: aggio per riscossione RUOLO 2015 relativo a violazione codice della strada	2.059,56	58,34	2.001,22	Aggio su riscossione ruoli mantenuti a residuo
1.03.02.03	13010450	2016	410	CONCESSIONARIE DIVERSE: spese per riscossione ruolo 2016	2.413,15	40,90	2.372,25	Aggio su riscossione ruoli mantenuti a residuo
1.03.02.03	13010450	2017	323	CONCESSIONARIE VARIE: compenso su riscossione ruolo 2017 per sanzioni violazione codice della strada	1.474,22	38,69	1.435,53	Aggio su riscossione ruoli mantenuti a residuo
1.03.02.03	13010450	2018	340	CONCESSIONARIE VARIE: compenso riscossione ruoli per violazione cds ante 2014	139,50	0,00	139,50	Aggio su riscossione ruoli mantenuti a residuo
1.03.02.03	13010450	2018	482	AGENZIA DELLE ENTRATE: compenso per riscossione ruolo sanzioni violazione CDS anno 2018	1.386,53	116,45	1.270,08	Aggio su riscossione ruoli mantenuti a residuo
1.03.02.09	13010600	2015	985	COMUNE DI SAVONA: rimborso spese gara per concessione servizio di rimozione	500,00	0,00	500,00	Fatture da ricevere
1.03.02.13	13010800	2018	931	BORNINO: onferimento di veicoli al centro raccolta per l'avviamento alla demolizione	219,60	0,00	219,60	Fatture da ricevere
1.03.02.05	13010920	2016	1022	COMUNE DI SAVONA: oneri di connettività condivisa videosorveglianza anno 2016	900,00	0,00	900,00	Fatture da ricevere
1.03.02.05	13010920	2017	1037	COMUNE DI SAVONA: mpegno di spesa per oneri connettività videosorveglianza condivisa anno 2017	306,02	0,00	306,02	Fatture da ricevere
1.03.02.05	13010920	2018	930	INFOCAMERE: canone e consultazione banca dati INI PEC	639,49	307,22	332,27	Somma interamente pagata nel 2020
1.03.02.05	14010500	2018	436	IRETI S.P.A. - consumo acqua scuola materna anno 2018	1.270,68	731,62	539,06	Somma interamente pagata nel 2020

ELENCO RESIDUI PASSIVI CONSERVATI AL 31/12/2019

Piano fin.	Capitolo	Anno	Numero	Oggetto/Beneficiario	Impegno	Pagamenti 2019	Residuo da conservare	Motivazione del mantenimento
1.03.02.05	14030100	2018	438	IRETI S.P.A. - consumo acqua scuola media anno 2018	348,34	242,85	105,49	Somma interamente pagata nel 2020
1.03.02.09	14030800	2018	1065	JF FORMENTI: Adeguamento impianto elettrico (centralina apertura porta ingresso, installazione prese)	1.023,50	0,00	1.023,50	Fatture da ricevere
1.03.02.09	14040200	2018	1113	CAMST: allestimento e l'avvio delle attività di punto di cottura dei primi pasti destinati al consumo degli utenti della Scuola Secondaria di I° Grado "F. De Andrè"	5.490,00	0,00	5.490,00	Somma interamente pagata nel 2020
1.03.02.02	14090050	2018	580	PREN IMP - HOTEL GARDEN: ospitalità Mostra ħ VIA TERRA Ceramica Contemporanea da Faenza ħ MuDA Fornace Alba Docilia 8 giugno /1 luglio	344,99	0,00	344,99	Fatture da ricevere
1.03.02.09	15010500	2016	1100	ARPAL: valutazione impatto acustico las Terrenas	195,91	0,00	195,91	Fatture da ricevere
1.03.02.09	15010500	2018	1066	JF SISTEMI: Adeguamento impianto elettrico (centralina apertura porta ingresso, installazione prese)	623,50	0,00	623,50	Fatture da ricevere
1.03.01.02	15010510	2017	352	EDILCELLE: acquisto materiali per lavori in economia anno 2017	410,23	0,00	410,23	Fatture da ricevere
1.03.01.02	15010510	2017	1116	ARREDO INSEGNE: Cartelli per campo da calcio ħFaraggianaħ	300,00	0,00	300,00	Fatture da ricevere
1.03.01.02	15010510	2018	856	FIDRA: Fornitura Materiali	427,00	106,69	320,31	Fatture da ricevere
1.03.01.02	15010510	2018	1041	EDILCELLE: acquisto Materiali edili: calce, cemento, malte premiscelate, materiali asfaltici, laterizi, colla, piastrelle	900,00	840,35	59,65	Fatture da ricevere
1.03.01.02	15010510	2018	1071	DINO FER: fornitura pannelli in policarbonato per pensilina bus Via Ines Negri	735,66	619,15	116,51	Fatture da ricevere
1.04.01.02	16010200	2017	974	COMUNE DI BERGEGGI: protocollo d'intesa per redazione regolamento edilizio di tipo nazionale	1.500,00	0,00	1.500,00	Somme da liquidare in attesa del rendiconto
1.03.02.11	16010320	2018	1117	ING. PAOLO GAGGERO: REDAZIONE STUDIO DI FATTIBILITA' TECNICO ECONOMICA parcheggio MARGONARA	1.395,68	0,00	1.395,68	Fatture da ricevere
1.03.02.18	16010500	2018	1075	G.P. SERVIZI: rimozione e smaltimento carcassa capriolo	183,00	0,00	183,00	Fatture da ricevere
1.04.01.02	16010750	2018	727	COMUNE DI ALBISOLA SUP: CONTRIBUTO CONVENZIONALE ANNO 2018	800,00	0,00	800,00	Somma interamente pagata nel 2020
1.04.01.02	16010750	2018	888	COMUNE DI ALBISOLA SUPERIORE: trasferimento per funzioni associate PROTEZIONE CIVILE anno 2017 e 2018	9.982,00	0,00	9.982,00	Somme da liquidare in attesa del rendiconto
1.03.02.05	16010900	2015	152	COMUNE DI SAVONA: rimborso spese connettività videosorveglianza anno 2015	757,93	0,00	757,93	Fatture da ricevere
1.04.01.02	16010950	2018	1033	COMUNE DI SAVONA: oneri connettività videosorveglianza condivisa anno 2018	500,00	0,00	500,00	Somme da liquidare in attesa del rendiconto
1.03.02.09	16060520	2018	254	ELEVATOR: SERVIZIO MANUTENZIONE ORDINARIA ASCENSORE anno 2018	660,52	582,23	78,29	Fatture da ricevere
1.03.02.05	16060610	2018	441	IRETI S.P.A. - consumo acqua cimiteri comunali anno 2018	966,75	950,17	16,58	Somma interamente pagata nel 2020
1.03.02.05	16080100	2018	284	NOVA AEG: consumi elettricità SERVIZIO FOGNATURE anno 2018	1.655,67	1.215,31	440,36	Somma interamente pagata nel 2020
1.03.02.09	16080120	2017	311	TECNODI: interveto di video ispezione della condotta fognaria acque bianche ed assistenza canal jet (zone diverse)	2.510,76	1.159,00	1.351,76	Fatture da ricevere
1.03.02.09	16080120	2018	1127	TEC.NO DI: lavori di sistemazione canale acque bianche Via Italia/ Via Vallarius	7.000,00	0,00	7.000,00	Somma interamente pagata nel 2020

ELENCO RESIDUI PASSIVI CONSERVATI AL 31/12/2019

Piano fin.	Capitolo	Anno	Numero	Oggetto/Beneficiario	Impegno	Pagamenti 2019	Residuo da conservare	Motivazione del mantenimento
1.04.01.02	16080700	2010	937	ATO PROVINCIA: riparto spese segreteria anno 2010 (acconto)	6.000,00	0,00	6.000,00	Somme da liquidare in attesa del rendiconto
1.03.02.15	16090500	2017	347	GP SERVIZI: RIMOZIONE E SMALTIMENTO CARCASSA DI CAPRIOLO	122,00	0,00	122,00	Fatture da ricevere
1.03.02.15	16090500	2018	1086	SAT: servizio distribuzione massiva kit 2019	636,84	0,00	636,84	Fatture da ricevere
1.04.01.02	16090750	2014	360	ATO RIFIUTI: riparto spese di segreteria anno 2010 (acconto)	7.350,00	0,00	7.350,00	Somme da liquidare in attesa del rendiconto
1.03.02.11	16100510	2018	692	TRANQUILLI ROBERTO: Valutazione e verifica dello stato di salute del verde pubblico e collaborazione istruttoria su istanze e progettazioni del verde nell'ambito di progetti privati	1.493,28	0,00	1.493,28	Fatture da ricevere
1.03.02.99	16100700	2017	358	COOP IL MIGLIO VERDE: Monitoraggio e valutazione e interventi lotta punteruolo rosso	3.513,60	0,00	3.513,60	Fatture da ricevere
1.03.02.99	16100820	2018	1072	PROGETTO CITTA': progetti ambientali a.s. 2017/2018	3.476,98	0,00	3.476,98	Somma interamente pagata nel 2020
1.03.02.11	16120510	2016	709	TRANQUILLI ROBERTO: accertamenti su consistenze aree verdi presenti sul territorio comunale	631,15	0,00	631,15	Fatture da ricevere
1.04.04.01	16120520	2016	710	ASS. AUSER: contributo convenzionato per volontariato al servizio PIEDIBUS	1.500,00	0,00	1.500,00	Somme da liquidare in attesa del rendiconto
1.03.02.13	16120590	2016	711	ARPAL: valutazioni impatto acustico locali Re Mescio e Las Terrenas	543,34	0,00	543,34	Fatture da ricevere
1.03.02.05	16130100	2018	767	ESTRA ENERGIE SRL: consumo gas periodo LUGLIO - DICEMBRE 2018 - CAMPO SPORTIVO	3.863,26	2.157,01	1.706,25	Somma interamente pagata nel 2020
1.03.01.02	16130110	2017	1113	BOREA: Materiali idraulici per campo da calcio Faraggiana	390,40	0,00	390,40	Fatture da ricevere
1.03.02.09	16130120	2018	478	ALMA: Servizio annuale di manutenzione ordinaria generatore elettrico di emergenza a servizio del campo da calcio Faraggiana	1.037,00	518,50	518,50	Fatture da ricevere
1.04.04.01	16130700	2018	1112	SOC. OPERAIA S. CECILIA: Organizzazione di un torneo di calcio per ragazzi finalizzato alla raccolta fondi per l'ADSO	300,00	0,00	300,00	Somme da liquidare in attesa del rendiconto
1.09.01.01	16150150	2018	1080	COMUNE DI ALBISOLA SUPERIORE: Rimborso per utilizzo personale in convenzione art. 14 del CCNL 22.01.2004 - Sig.ra Cinzia Pantano cat. D pos. D4 - per 9 ore settimanali - periodo nov.- dic 2018	2.000,00	0,00	2.000,00	Somme da liquidare in attesa del rendiconto
1.03.02.09	17010900	2018	890	SEGNALEDIL: manutenzione ordinaria e straordinaria della segnaletica verticale e dei dispositivi stradali	3.000,00	2.823,37	176,63	Fatture da ricevere
1.03.02.15	17011200	2017	364	ENEL SOLE: Sostituzione del centro luminoso n 5087 di viale Faraggiana	781,83	0,00	781,83	Somma interamente pagata nel 2020
1.03.02.15	17011200	2017	365	ENEL SOLE: Sostituzione del centro luminoso n 2043 di via Jacopo della Quercia	843,01	0,00	843,01	Somma interamente pagata nel 2020
1.03.02.15	17011200	2017	979	E-DISTRIBUZIONE: allaccio e attivazione fornitura di energia elettrica impianto via Turiggia	538,13	0,00	538,13	Fatture da ricevere
1.03.02.15	17011200	2017	1028	ENEL SOLE: Offerta SF n. OR-0000095916, sostituzione di n. 2 centri luminosi nn. 161 e 162 di viale Perata incrocio via Salomoni	978,21	0,00	978,21	Somma interamente pagata nel 2020
1.03.02.15	17011200	2018	331	ENEL SOLE: Manutenzione punti luce di proprietà ENEL Sole anno 2018	3.377,03	3.351,90	25,13	Somma interamente pagata nel 2020
1.03.02.15	17011200	2018	1097	ENEL SOLE: Offerta SF n. OR-0000144561 sostituzione punto luce di via delle Rogazioni	207,44	0,00	207,44	Somma interamente pagata nel 2020

ELENCO RESIDUI PASSIVI CONSERVATI AL 31/12/2019

Piano fin.	Capitolo	Anno	Numero	Oggetto/Beneficiario	Impegno	Pagamenti 2019	Residuo da conservare	Motivazione del mantenimento
1.03.02.15	17011200	2018	1098	ENEL SOLE: Offerta SF n. OR-0000154633 sostituzione punto luce di via Jacopo della Quercia	339,83	0,00	339,83	Somma interamente pagata nel 2020
1.03.02.15	17011200	2018	1100	ENEL SOLE: Offerta SF n. OR-0000161780 sostituzione punto luce di via delle Industrie (Crosa in loc. Galaie)	2.082,78	0,00	2.082,78	Fatture da ricevere
1.04.04.01	17020510	2018	1074	CROCE D'ORO: contributo per servizio sussidiario trasporto pubblico locale anno 2018	5.000,00	0,00	5.000,00	Somma interamente pagata nel 2020
1.03.02.02	18040600	2018	685	SIAE: Oneri SIAE manifestazioni Estate 2018	1.007,84	699,27	308,57	Fatture da ricevere
1.03.02.02	18040600	2018	871	SIAE: Oneri SIAE manifestazioni Ottobre-Dicembre 2018	1.200,00	864,11	335,89	Somma interamente pagata nel 2020
1.04.02.05	19000800	2016	572	UTENTI DIVERSI: rimborso somme erroneamente versate al Comune	50,00	0,00	50,00	Somme da liquidare in attesa del rendiconto
1.02.01.01	19002330	2018	351	IRAP su compenso SOMMARIVA SONIA - predisposizione pratiche vincolo idrogeologico anno 2017	179,50	178,50	1,00	Emolumenti ancora da liquidare
1.09.99.01	19007000	2015	1210	REGIONE LIGURIA: restituzione somma versata erroneamente per contributo disabili a.s. 2014/2015 prot. 1754/2015	1.476,00	0,00	1.476,00	Fatture da ricevere
1.09.99.04	19007400	2018	806	Eredi Mudadu Giorgio - restituzione somme incassate dal Comune ma non dovute	468,73	0,00	468,73	Fatture da ricevere
2.02.01.09	21060700	1995	4908	IMPEGNO DI SPESA PER QUOTA 10% PROVENTI CONDONO EDILIZIO DA DESTINARSI A DEMOLIZIONE OPERE ABUSIVE - LEGGE 10/77	6.410,76	0,00	6.410,76	Fatture da ricevere
2.02.01.09	24020320	2017	598	STAPROGETTI: lavori di messa in sicurezza scuole comunali - Progettazione impianto idrico antincendio e certificazioni per CPI (da mutuo Banca Pop di Sondrio)	3.552,64	1.649,44	1.903,20	Fatture da ricevere
2.02.01.09	24020320	2017	638	EDILSERVIZI: messa a norma degli edifici scolastici di proprietà comunale e opere edili presso l'edificio di via Garbarino e via Salomoni - FINANZIATO DA MUTUO BANCA POPSO	397,56	0,00	397,56	Fatture da ricevere
2.02.01.09	24020320	2017	706	EDILSERVIZI: messa a norma degli edifici scolastici di proprietà comunale e impianto antincendio presso l'edificio di via Garbarino e via Salomoni - DA MUTUO BANCA POP SONDRIO	5.394,23	0,00	5.394,23	Fatture da ricevere
2.02.01.09	24020320	2017	713	MESSA IN SICUREZZA SCUOLA ELEMENTARE - finanziato da mutuo BANCA POPOLARE DI SONDRIO	22.629,13	11.875,15	10.753,98	Fatture da ricevere
2.02.01.09	24030200	2018	367	MESSA IN SICUREZZA SCUOLA MEDIA - finanziato da mutuo BANCA POPOLARE DI SONDRIO	10.200,00	9.398,62	801,38	Fatture da ricevere
2.02.01.09	24030200	2018	732	TERRITORIO E AMBIENTE: Diagnosi energetica dell'edificio e Certificazione energetica (APE) (90% coperto da acc. 18/159)	2.806,00	0,00	2.806,00	Fatture da ricevere
2.02.01.09	24030200	2018	735	TERRITORIO E ENERGIA: Predisposizione istanza e pratica per contributo GSE (Conto Termico 2.0) (finanziato da fondi propri)	610,00	0,00	610,00	Fatture da ricevere
2.02.01.09	24030200	2018	907	MP SETTANTA: verifica impianto parafulmini scuola secondaria I grado	1.522,56	0,00	1.522,56	Fatture da ricevere
2.02.01.09	24030200	2018	932	D.M. 16.02.16: Lavori di rifacimento della copertura e miglioramento energetico (finanziato per il 90% da acc. 18/159)	11.524,10	0,00	11.524,10	Fatture da ricevere
2.02.03.99	25010610	2016	294	ARMELLINO E POGGIO: redazione VAS per variante di adeguamento alla LR 16/2008 - PRIMO STRALCIO	5.000,00	0,00	5.000,00	Fatture da ricevere

ELENCO RESIDUI PASSIVI CONSERVATI AL 31/12/2019

Piano fin.	Capitolo	Anno	Numero	Oggetto/Beneficiario	Impegno	Pagamenti 2019	Residuo da conservare	Motivazione del mantenimento
2.02.03.99	25010610	2016	306	ARMELLINO E POGGIO: redazione VAS per variante di adeguamento alla LR 16/2008 - PRIMO STRALCIO	10.000,00	0,00	10.000,00	Fatture da ricevere
2.02.03.99	25010610	2016	332	AVV. GAGGERO: definizione procedimenti edilizi relativi a zone puc cr2 e cr10 e progetto porticciolo margonara	5.075,20	0,00	5.075,20	Fatture da ricevere
2.02.03.99	25010610	2018	362	STUDIO ARMELLINO E POGGIO: Incarico di revisione del PUC e connessa variante ai sensi art. 44 l.r.36/97	20.000,00	12.688,00	7.312,00	Fatture da ricevere
2.02.01.09	26100200	2018	571	TRANQUILLI: Valutazione fitosanitaria delle palme di proprietà comunale infestate da Punteruolo Rosso e progetto di sostituzione	3.484,32	0,00	3.484,32	Fatture da ricevere
2.02.03.05	26120820	2018	379	PISANI/DEMI: Progettazione fattibilità tecnica ed economica e di progettazione definitiva di un atto alla realizzazione dei nuovi percorsi pedonali in viale Faraggiana (3° lotto)	9.925,30	4.032,00	5.893,30	Fatture da ricevere
2.02.01.09	26130500	2017	295	Realizzazione nuovo locale ristoro - bar presso tribune campo sportivo	1.264,80	0,00	1.264,80	Fatture da ricevere
2.02.01.09	26130500	2017	815	NEGRO RENATO - EDILSCAVI: Lavori edili di adeguamento dell'impianto sportivo comunale per il giuoco del calcio ĩFaraggianaĳ ĩ Realizzazione settore ospiti	152,41	0,00	152,41	Fatture da ricevere
2.02.01.04	26130550	2018	1103	OCCLIM: Riparazione guasto impianto di riscaldamento dell'acqua sanitaria dell'impianto sportivo comunale "Faraggiana" – sostituzione boiler	6.500,00	0,00	6.500,00	Fatture da ricevere
2.03.02.01	26140100	2018	390	CONDOMINIO ROBA: contributo eliminazione barriere architettoniche di privati L. 15/89 art. 23 - ANNO 2016 - da contributo regionale	15.140,00	10.705,00	4.435,00	Fatture da ricevere
2.02.01.09	26160350	2018	373	STA PROGETTI: Monitoraggio lesioni strutturali c/o Casa di Riposo comunale ĩC. Corradoĳ (da a.a. 2016 vincolato LEGHISSA)	1.522,56	0,00	1.522,56	Fatture da ricevere
2.02.01.09	26160350	2018	375	ARC. VALENTINA AMANDOLESE: Progettazione locale uffici e sottoscala casa di riposo (da laschito leghissa)	1.281,00	0,00	1.281,00	Fatture da ricevere
2.02.01.09	27010200	2018	891	SEGNALEDIL: manutenzione ordinaria ed il ripristino della segnaletica orizzontale	5.000,00	0,00	5.000,00	Fatture da ricevere
2.02.01.09	27010200	2018	1037	SEGNALEDIL: manutenzione straordinaria e ripristino segnaletica orizzontale	10.000,00	0,00	10.000,00	Fatture da ricevere
2.02.01.09	27010210	2012	926	BETONBIT: Lavori di sistemazione e ammodernamento piazza S.Benedetto (vedi anche imp. 2010/1058)	720,00	0,00	720,00	Fatture da ricevere
2.02.01.09	27010210	2016	318	REBECCHI ODOARDO: rifacimento asfalti di Via Ines Negri (da a.a. 2014 vincolato INVESTIMENTI)	1.142,00	0,00	1.142,00	Fatture da ricevere
2.02.01.09	27010210	2016	378	appalto di lavori per l'esecuzione dei nuovi marciapiedi di VIALE FARAGGIANA (da a.a. 2014 vincolato INVESTIMENTI)	2.473,23	0,00	2.473,23	Fatture da ricevere
2.02.01.09	27010210	2016	984	Appalto di lavori per l'esecuzione dei nuovi marciapiedi di viale Faraggiana (da a.a. 2014 vincolato INVESTIMENTI)	5.160,00	0,00	5.160,00	Fatture da ricevere
2.02.01.09	27010210	2018	365	PREN. IMPEGNO: lavori di sistemazione via Collette (vedi anche imp. 17/689)	2.166,29	0,00	2.166,29	Fatture da ricevere
2.02.01.09	27010210	2018	383	PREN IMP: Lavori di miglioramento delle percorrenze pedonali di via Cilea, piazza M.G. Rosselloe c.so Bigliati	1.320,00	0,00	1.320,00	Fatture da ricevere

ELENCO RESIDUI PASSIVI CONSERVATI AL 31/12/2019

Piano fin.	Capitolo	Anno	Numero	Oggetto/Beneficiario	Impegno	Pagamenti 2019	Residuo da conservare	Motivazione del mantenimento
2.02.01.09	27010230	2015	860	IMPRESA SACCHI: lavori di esecuzione nuovi marciapiedi di Viale Faraggiana nel tratto compreso tra la Via Aurelia e Via Forzano - Ricchebuono	3.200,29	0,00	3.200,29	Fatture da ricevere
2.02.02.01	27010900	2018	382	PREN IMP: Lavori di miglioramento delle percorrenze pedonali di via Cilea, piazza M.G. Rosselloe c.so Bigliati (finanziato da mutuo CASSA DDPP)	11.210,93	8.873,22	2.337,71	Fatture da ricevere
2.02.01.04	27011000	2017	371	ENEL SOLE: Nuovo centro luminoso su palo in via Repetto	1.712,92	0,00	1.712,92	Somma interamente pagata nel 2020
2.02.01.04	27011000	2017	704	ENEL SOLE: Sostituzione del centro luminoso n 0648 di viale Faraggiana	781,83	0,00	781,83	Somma interamente pagata nel 2020
2.02.01.04	27011000	2017	1030	ENEL SOLE: Offerta SF n. OR-0000099183, sostituzione centro luminoso n. 5094 di viale Faraggiana ang. Via Donizetti	687,13	0,00	687,13	Somma interamente pagata nel 2020
2.02.01.04	27011000	2018	454	ENEL SOLE: Offerta SF n. OR-0000092087, nuovo punto luce in Via Luccoli	1.230,10	0,00	1.230,10	Fatture da ricevere
2.02.01.04	27011000	2018	455	ENEL SOLE: Offerta SF n. OR-0000107428, posa nuovi punti luce in Via Becchi	1.416,90	0,00	1.416,90	Fatture da ricevere
2.02.01.04	27011000	2018	456	ENEL SOLE: Offerta SF n. OR-0000111271, posa nuovo punto luce a palo in via Barrili	1.729,94	0,00	1.729,94	Somma interamente pagata nel 2020
2.02.01.04	27011000	2018	1099	ENEL SOLE: Offerta SF n. OR-0000161780 sostituzione punto luce di viale Faraggiana	1.017,39	0,00	1.017,39	Somma interamente pagata nel 2020
7.02.04.02	40000900	2009	778	FERRARI ROBERTO: rimborso deposito cauzionale su affitto ex aree metropolis, versato da Ferservizi	662,27	0,00	662,27	Somme ancora da restituire
7.02.04.02	40000900	2009	779	MIRANO AMERICO: rimborso deposito cauzionale su affitto ex aree metropolis, versato da Ferservizi	404,69	0,00	404,69	Somme ancora da restituire
7.02.04.02	40000900	2011	211	CRED.DIVERSI - RESTITUZIONE DEPOSITO CHIAVETTA BICICLETTE	30,00	0,00	30,00	Somma interamente pagata nel 2020
7.02.01.02	40001000	2000	437	CONTRIB.REG.LE BARRIERE ARCHETETTONICHE DA VERIFICARE	2.159,20	0,00	2.159,20	Somme ancora da restituire
7.02.01.02	40001000	2011	855	PAGAMENTO FATTURA PER SPOSTAMENTO PUNTI LUMINOSI (DT92/13.05.2009)	440,00	0,00	440,00	Somme ancora da restituire
7.02.01.02	40001000	2013	894	EREDITA' BADO EGISTO: restituzione quota del 50% non spettante al comune	5.283,11	0,00	5.283,11	Somme ancora da restituire
7.02.01.02	40001000	2014	1187	RIMB. BOLLI E SP.REG.CONTR.CESSIONE IN DIR.DI PROPRIETA' AREE LOC.BASCI GIA' IN DIRITTO DI SUPERFICIE	175,00	0,00	175,00	Somme ancora da restituire
7.02.01.02	40001000	2017	1100	COMUNE DI ALBISOLA SUPERIORE (forse) restituzione somma erroneamente versata da BIANCO SILVANO per partecipazione economica ottobre novembre 2016 (vedi acc. 17/237)	171,04	0,00	171,04	Somma interamente pagata nel 2020
TOTALE RESIDUI PASSIVI CONSERVATI DALLA GESTIONE DEI RESIDUI					524.022,15	103.907,82	420.114,33	
1.03.02.01	11010100	2019	721	CONSIGLIERI COMUNALI: gettoni di presenza partecipazione ai Consiglio periodo giugno - dicembre 2019	555,96	0,00	555,96	Somma interamente pagata nel 2020
1.03.02.01	11010110	2019	155	ECONOMATO: Rimborso spese di missione del Sindaco, Assessori e Consiglieri Comunali anno 2019	1.432,00	437,15	994,85	Somma interamente pagata nel 2020

ELENCO RESIDUI PASSIVI CONSERVATI AL 31/12/2019

Piano fin.	Capitolo	Anno	Numero	Oggetto/Beneficiario	Impegno	Pagamenti 2019	Residuo da conservare	Motivazione del mantenimento
1.02.01.01	11010120	2019	722	IRAP su gettoni di presenza Consiglio Comunale periodo giugno - dicembre 2019	47,35	0,00	47,35	Somma interamente pagata nel 2020
1.03.02.01	11010150	2019	1057	IREN: Saldo permessi concessi anno 2018 Sig. Siccardi (art. 80 D.lgs. 267/2000)	270,16	0,00	270,16	Somma interamente pagata nel 2020
1.03.02.01	11010150	2019	1058	IREN: Liquidazione permessi concessi anno 2019 Sig. Siccardi (art. 80 D.lgs. 267/2000)	623,17	0,00	623,17	Somma interamente pagata nel 2020
1.03.02.01	11010150	2019	1059	TIM SPA: Saldo permessi concessi anno 2019 periodo 24/09/2019 – 30/09/2019 Sig. Battaglia (art. 80 D.lgs. 267/2000) Ed impegno periodo 1°/10 – 31/12/2019	3.094,77	0,00	3.094,77	Fatture da ricevere
1.03.02.99	11010300	2019	1079	CORE IMAGING: hosting e manutenzione siti internet anno 2019	3.998,00	0,00	3.998,00	Somma interamente pagata nel 2020
1.03.02.99	11010300	2019	1085	DEDAGROUP: servizi internet Open Web -anno 2019	1.000,00	0,00	1.000,00	Fatture da ricevere
1.03.02.01	11010500	2019	105	REV. BIANCHI ANTONIO: compenso revisore dei conti ANNO 2018	11.355,76	0,00	11.355,76	Somma interamente pagata nel 2020
1.09.01.01	11020140	2019	91	FPV - COMUNE DI ALBISOLA SUPERIORE: rimborso per indennità di risultato anno 2018	4.749,75	0,00	4.749,75	Somme da liquidare in attesa del rendiconto
1.09.01.01	11020140	2019	1151	COMUNE DI ALBISOLA SUP: Convenzione con il Comune di Albisola Superiore e Millesimo per la gestione del Servizio di Segreteria Comunale anno 2019	44.477,25	0,00	44.477,25	Somme da liquidare in attesa del rendiconto
1.07.06.04	11020260	2019	1041	TESORERIA : Interessi passivi su l'anticipazione di tesoreria anno 2019	1.400,00	0,00	1.400,00	Fatture da ricevere
1.03.02.02	11020410	2019	162	ECONOMATO: RIMBORSI SPESE PER MISSIONI PERSONALE DEI SERVIZI GENERALI ANNO 2019	64,80	18,20	46,60	Somma interamente pagata nel 2020
1.03.02.13	11020500	2019	924	DOMOPUL: INTERVENTO DI PULIZIA E SANIFICAZIONE UFFICI COMUNALI	1.098,00	0,00	1.098,00	Somma interamente pagata nel 2020
1.04.01.02	11020750	2019	1047	COMUNE DI ALBISOLA SUPERIORE: Rimborso quota a ns. carico oneri ex AGES (dati riferiti al 31.12.2017) – anno 2019	6.963,57	0,00	6.963,57	Somme da liquidare in attesa del rendiconto
1.01.01.01	11020800	2019	1153	SEGRETARIO COMUNALE: Diritti di rogito periodo 01.01.2019 – 20.12.2019	2.328,11	0,00	2.328,11	Emolumenti ancora da liquidare
1.01.02.01	11020810	2019	1154	INPS: Oneri previdenziali su diritti di rogito 2019	554,10	0,00	554,10	Emolumenti ancora da liquidare
1.02.01.01	11020820	2019	1155	IRAP: IRAP su diritti di rogito periodo 2019	197,90	0,00	197,90	Emolumenti ancora da liquidare
1.03.02.18	11020900	2019	109	OMNIA MEDICA: spese per sorveglianza sanitaria ai sensi del d.lgs 81/2008	3.500,00	2.404,23	1.095,77	Fatture da ricevere
1.03.01.02	11020910	2019	163	ECONOMATO:UFFICI- ACQUISTO CANCELLERIA STAMPATI E VARIE (CARTA ,CANCELLERIA E STAMPATI) ANNO 2019	491,09	487,09	4,00	Somma interamente pagata nel 2020
1.03.01.02	11020910	2019	164	ECONOMATO: UFFICI-ACQUISTO CANCELLERIA STAMPATI E VARIE (MATERIALE INFORMATICO) ANNO 2019	700,00	575,78	124,22	Fatture da ricevere
1.03.01.02	11020910	2019	165	ECONOMATO: UFFICI- ACQUISTO CANCELLERIA STAMPATI E VARIE (ALTRI BENI DI CONSUMO N.A.C.) ANNO 2019	500,00	311,69	188,31	Fatture da ricevere

ELENCO RESIDUI PASSIVI CONSERVATI AL 31/12/2019

Piano fin.	Capitolo	Anno	Numero	Oggetto/Beneficiario	Impegno	Pagamenti 2019	Residuo da conservare	Motivazione del mantenimento
1.03.01.02	11020910	2019	166	ECONOMATO: UFFICI-ACQUISTO CANCELLERIA STAMPATI E VARIE (ACCESSORI PER UFFICI ED ALLOGGI)ANNO 2019	236,43	125,47	110,96	Somma interamente pagata nel 2020
1.03.01.02	11020910	2019	228	ARCOUFFICIO: Acquisto cartucce stampanti per uffici comunali.	994,97	566,57	428,40	Somma interamente pagata nel 2020
1.03.01.02	11020910	2019	501	MYO SPA: FORNITURA CARTA FOTOCOPIATRICI E STAMPANTI AD USO UFFICI COMUNALI - ANNO 2019.	1.300,71	1.287,70	13,01	Fatture da ricevere
1.03.01.02	11020910	2019	625	ERREBIAN: fornitura cancelleria e varie periodo 01/06/2019 - 31/12/2019	924,51	909,35	15,16	Fatture da ricevere
1.03.01.02	11020910	2019	719	CAMERA DI COMMERCIO CCIAA: rinnovo dispositivi di firma digitale ad uso dipendenti comunali	524,75	454,75	70,00	Somma interamente pagata nel 2020
1.03.02.04	11021000	2019	97	COMUNE DI ALBISOLA SUPERIORE: rimborso al comune capofila quota di partecipazione alla piattaforma on line DASEIN ANNO 2019	516,71	0,00	516,71	Somma interamente pagata nel 2020
1.03.02.04	11021000	2019	1011	CENTROSERVIZI SRL: CORSO AGENTI CONTABILI DEL 05/12/2019	220,00	0,00	220,00	Somma interamente pagata nel 2020
1.03.02.04	11021000	2019	1199	STA: corso di formazione per sicurezza aggiornamento rls VESSALICI del 08/10/2019	80,00	0,00	80,00	Somma interamente pagata nel 2020
1.03.02.07	11021300	2019	151	SALOMONE LUCA: canone di locazione immobili Piazza Leuti 3/1-2-3 - anno 2019	29.524,00	29.520,00	4,00	Somma interamente pagata nel 2020
1.03.02.09	11021400	2019	661	ALMA: Impianti ed attrezzature antincendio - Intervento di verifica e manutenzione straordinaria - uffici comunali	94,55	0,00	94,55	Fatture da ricevere
1.03.02.09	11021400	2019	1018	LABANALYSIS: Analisi campioni e monitoraggio ambientale per amianto stabili comunali	288,95	0,00	288,95	Somma interamente pagata nel 2020
1.03.02.09	11021400	2019	1020	STA: Servizio di Responsabile per la gestione problema amianto anno 2020	732,00	0,00	732,00	Fatture da ricevere
1.03.01.02	11021410	2019	466	ANTICA FERRAMENTA DEL POZZO: Affidamento fornitura materiale di ferramenta anno 2019	250,00	79,82	170,18	Fatture da ricevere
1.03.01.02	11021410	2019	1084	GOLMAR ITALIA: Fornitura di prodotti igienico-sanitari ad uso uffici comunali per il periodo 16.12.2019 – 31.12.2019	145,83	0,00	145,83	Fatture da ricevere
1.03.02.05	11021500	2019	1204	ESTRA ENERGI: fornitura gas NOVEMBRE - DICEMBRE 2019 - UFFICI COMUNALI	1.831,37	0,00	1.831,37	Somma interamente pagata nel 2020
1.03.02.09	11021510	2019	87	EX 2019/87 OCCLIM: manutenzione impianti termici periodo anno 2019	9.132,77	0,00	9.132,77	Somma interamente pagata nel 2020
1.03.02.09	11021510	2019	381	OCCLIM SRL:RIPARAZIONE IMPIANTI TERMICI CAMPO SPORTIVO	1.482,30	0,00	1.482,30	Fatture da ricevere
1.03.02.09	11021510	2019	382	OCCLIM SRL: RIPARAZIONE IMPIANTO TERMICO PALAZZO COMUNALE	1.866,60	0,00	1.866,60	Fatture da ricevere
1.03.02.09	11021510	2019	781	OCCLIM: certificazione impianti termici - caitel bollini 2019	207,24	0,00	207,24	Fatture da ricevere
1.03.02.05	11021600	2019	341	NOVA AEG: consumi UFF. COMUNALI (sede e esterni) anno 2019	16.687,12	12.559,08	4.128,04	Somma interamente pagata nel 2020
1.03.02.05	11021600	2019	379	AUTOSTRADALE PER L'ITALIA: PEDAGGI AUTOSTRADALI ANNO 2019	49,92	49,46	0,46	Somma interamente pagata nel 2020
1.03.02.05	11021600	2019	486	IRETI - BOLLETTAZIONE ACQUA ANNO 2019 UFFICI COMUNALI	1.122,88	850,11	272,77	Fatture da ricevere
1.02.01.02	11021700	2019	2	EX 2019/2 BANCA POPOLARE DI SONDRIO: rimborso imposta di registro su atti di tesoreria anno 2019	150,00	0,00	150,00	Fatture da ricevere
1.02.01.02	11021700	2019	181	ECONOMATO: Servizi finanziari: imposta di registro e bollo su atti anno 2019	160,00	80,00	80,00	Somma interamente pagata nel 2020

ELENCO RESIDUI PASSIVI CONSERVATI AL 31/12/2019

Piano fin.	Capitolo	Anno	Numero	Oggetto/Beneficiario	Impegno	Pagamenti 2019	Residuo da conservare	Motivazione del mantenimento
1.02.01.02	11021700	2019	644	AGENZIA DELLE ENTRATE: imposta di bollo virtuale su fatture elettroniche anno 2019	578,00	426,00	152,00	Somma interamente pagata nel 2020
1.02.01.02	11021700	2019	1127	SALOMONE LUCA: Rimborso 50% spese registrazione contratto Piazza Leuti n. 3 interni 1-2-3 anticipate dal Sig. Luca Salomone – anno 2019	295,00	0,00	295,00	Somma interamente pagata nel 2020
1.03.02.05	11021800	2019	168	ECONOMATO: FUNZIONAMENTO UFFICI TELEFONICHE ANNO 2019	45,00	25,00	20,00	Somma interamente pagata nel 2020
1.03.02.05	11021800	2019	222	CELLULARI IN DOTAZIONE AL PERSONALE DIP.TE IMPEGNO PER BOLLETTE TELECOM ITALIA MOBILE ANNO 2019 (MOBILE)	4.000,00	3.839,61	160,39	Fatture da ricevere
1.03.02.05	11021800	2019	489	UFFICI COMUNALI-CONSUMI LINEA ADSL	6.613,96	4.153,26	2.460,70	Somma interamente pagata nel 2020
1.03.02.05	11021800	2019	1094	INFOCERT: ACQUISTO N° 5 GIGABYTE PER CASELLA DI POSTA ELETTRONICA CERTIFICATA ISTITUZIONALE DEL COMUNE (PEC)	109,80	0,00	109,80	Somma interamente pagata nel 2020
1.03.02.05	11021800	2019	1152	INFOCERT: ACQUISTO N° 10 GIGABYTE INBOX E 10 GIGABYTE PER ARCHIVIO PER CASELLA DI POSTA ELETTRONICA CERTIFICATA ISTITUZIONALE DEL COMUNE (PEC)	219,60	0,00	219,60	Somma interamente pagata nel 2020
1.03.02.16	11021810	2019	232	POSTE ITALIANE: servizio postale per il comune anno 2019	14.531,46	13.731,46	800,00	Fatture da ricevere
1.03.02.07	11022000	2019	79	EX 2019/79 L'UFFICIO DI PALADIN: Noleggio di n° 1 fotocopiatrice ħKyocera TASKalfa 3510iħ e n° 2 fotocopiatrici ħKyocera TASKalfa 3010iħ per il quinquennio 01/07/2015 - 30/06/2020 ħ impegno di spesa	3.650,00	3.498,96	151,04	Fatture da ricevere
1.03.02.19	11022500	2019	923	TECHNE: aggiornamento software gestionale Ufficio Tecnico	447,25	0,00	447,25	Somma interamente pagata nel 2020
1.03.02.19	11022500	2019	1080	CLEIS TECH: aggiornamento software vari e servizi backup in cloud - anno 2019	1.695,98	0,00	1.695,98	Somma interamente pagata nel 2020
1.03.02.19	11022700	2019	1081	CLEIS TECH: aggiornamento software vari e servizi backup in cloud - anno 2019	1.848,12	0,00	1.848,12	Fatture da ricevere
1.03.02.19	11022700	2019	1088	IKRAN : intervento manutentivo parco macchine informatico comunale	5.036,28	0,00	5.036,28	Somma interamente pagata nel 2020
1.03.01.02	11022710	2019	691	ECONOMATO: ACQUISTO MATERIALE INFORMATICO	998,99	549,92	449,07	Somma interamente pagata nel 2020
1.03.01.02	11022710	2019	1087	IKRAN: acquisto personal computer HP 290g2 i3-8100 8 gigabyte ddr4 1tbyte hard disk Wondows 10 pro	486,78	0,00	486,78	Somma interamente pagata nel 2020
1.03.02.19	11022720	2019	1082	DEDAGRUOUP: addestramento personale su procedure informatiche	4.000,00	0,00	4.000,00	Fatture da ricevere
1.04.01.02	11022750	2019	156	COMUNE DI ALBISOLA SUPERIORE: servizio annuale DPO/RPD anno 2019	3.294,00	0,00	3.294,00	Somme da liquidare in attesa del rendiconto
1.03.02.17	11022800	2019	1	EX 2019/1 BANCA POPOLARE DI SONDRIO: rimborso spese vive per gestione di tesoreria anno 2019	97,50	1,50	96,00	Fatture da ricevere
1.03.02.17	11022800	2019	3	EX 2019/3 BANCA POPOLARE DI SONDRIO: spese seconda postazione POS per 6 mesi anno 2019	280,00	237,64	42,36	Fatture da ricevere
1.03.02.17	11022800	2019	202	POSTE ITALIANE: spese tenuta conto corrente postale 11237179 - 10441289354 - 11906179 anno 2019	1.551,28	1.478,85	72,43	Somma interamente pagata nel 2020
1.03.02.11	11022900	2019	289	Impegno re-imputato dall'esercizio 2018: DELLA ROSA ISABELLA - costituzione in giudizio nel ricorso nanti il TAR Liguria proposto da Acquedotto di Savona Spa	5.075,20	0,00	5.075,20	Fatture da ricevere

ELENCO RESIDUI PASSIVI CONSERVATI AL 31/12/2019

Piano fin.	Capitolo	Anno	Numero	Oggetto/Beneficiario	Impegno	Pagamenti 2019	Residuo da conservare	Motivazione del mantenimento
1.03.02.10	11022910	2019	827	AVV. DELLA ROSA ISABELLA: consulenza anno 2019	6.344,00	0,00	6.344,00	Fatture da ricevere
1.03.02.17	11022920	2019	688	STUDIO SIGAUDO: Servizio di redazione inventario patrimonio comunale	7.320,00	0,00	7.320,00	Fatture da ricevere
1.10.05.02	11022930	2019	1078	AVV. DELLA ROSA: rimborso spese di precetto sentenza cortei dei conti P.S.	336,25	0,00	336,25	Somma interamente pagata nel 2020
1.10.05.02	11022930	2019	1150	NOBIS: Franchigie contrattuali periodo 31/12/2018 – 31/12/2019	1.200,00	0,00	1.200,00	Somma interamente pagata nel 2020
1.03.02.99	11022940	2019	286	Impegno re-imputato dall'esercizio 2018: STUDIO LEGALE ADL DELLA ROSA: ricorso in appello EUROCAR	4.440,80	0,00	4.440,80	Somma interamente pagata nel 2020
1.03.02.99	11022940	2019	942	ORDINE DEGLI AVVOCATI: Compenso di mediazione Comune di Albissola Marina /Masiero Ernesto + altri	488,00	0,00	488,00	Fatture da ricevere
1.03.02.99	11022940	2019	1201	AVV. DELLA ROSA: Costituzione per resistere in giudizio nanti il TAR Liguria	4.440,80	0,00	4.440,80	Fatture da ricevere
1.03.02.16	11023000	2019	867	COMUNE DI ALBISOLA SUPERIORE: Spese pubblicazione sulla GURI del bando di gara e dell'avviso dell'esito di gara PUBBLICHE AFFISSIONI	600,00	0,00	600,00	Fatture da ricevere
1.04.01.02	11023020	2019	856	COMUNE DI ALBISOLA SUPERIORE: Rimborso quota ANAC per gara affidamento servizio di Tesoreria 2020/2024	30,00	0,00	30,00	Somme da liquidare in attesa del rendiconto
1.04.01.02	11023020	2019	866	COMUNE DI ALBISOLA SUP: Rimborso quota ANAC per gara affidamento in concessione del servizio ICP e pubbliche affissioni	15,00	0,00	15,00	Somme da liquidare in attesa del rendiconto
1.04.01.02	11023020	2019	1115	COMUNE DI ALBISOLA SUP: Quota contributo gara d'appalto per affidamento servizio biblioteca comunale "tante storie per giocare"	225,00	0,00	225,00	Somme da liquidare in attesa del rendiconto
1.04.01.02	11024000	2019	1077	COMUNE DI ALBISOLA SUPERIORE: Quota a ns. carico per funzionamento CUC – anno 2019	19.682,22	0,00	19.682,22	Somme da liquidare in attesa del rendiconto
1.09.01.01	11030150	2019	436	COMUNE DI PIETRA LIGURE: proroga convenzione art. 14 ccnl Geom. Cuoco periodo 01/01/2019 - 30/04/2019	4.400,00	0,00	4.400,00	Somme da liquidare in attesa del rendiconto
1.03.02.02	11030390	2019	175	ECONOMATO: INDENNITA' E RIMBORSI PER MISSIONI EFFETTUATE DAL PERSONALE DELL'U.T. ANNO 2019	116,40	31,20	85,20	Fatture da ricevere
1.03.02.11	11030600	2019	669	ESAIMPIANTI: esame adeguamento impianto fotovoltaico delbere aeeg	1.439,60	0,00	1.439,60	Fatture da ricevere
1.03.02.11	11030620	2019	537	TERRITORIO ED ENERGIA: Certificazione energetica (APE) scuola primaria e casa di riposo	5.280,00	0,00	5.280,00	Fatture da ricevere
1.03.02.11	11030620	2019	833	SOMMARIVA SONIA: redazione pratiche vincolo idrogeologico anno 2019	1.695,72	692,00	1.003,72	Fatture da ricevere
1.03.02.19	11030720	2019	926	VOID LABS: abbonamento annuo voicemail flat	100,00	0,00	100,00	Fatture da ricevere
1.02.01.02	11030730	2019	905	ECONOMATO: acquisto n. 2 marche per registrazione COMUNICAZIONE DI ESTENSIONE AL 31/12/2033 DELLA DATA DI SCADENZA DELLA CONCESSIONE N. 13/2016 PASSEGGIATA ED AREE ANNESSE	32,00	0,00	32,00	Somma interamente pagata nel 2020
1.02.01.02	11030730	2019	907	ECONOMATO: acquisto n. 2 marche da bollo per registrazione COMUNICAZIONE DI ESTENSIONE AL 31/12/2033 DELLA DATA DI SCADENZA DELLA CONCESSIONE N. 8/2010 SPIAGGIA LIBERA ATTREZZATA.	32,00	0,00	32,00	Somma interamente pagata nel 2020
1.02.01.02	11030730	2019	920	BENE DANIELA ECONOMATO:- acquisto n. 2 marche da bollo- REGISTRAZIONE COMUNICAZIONE DI ESTENSIONE AL 31/12/2033 DELLA DATA DI SCADENZA DELLA CONCESSIONE N. 14/2016 MOLO.	32,00	0,00	32,00	Somma interamente pagata nel 2020
1.04.01.02	11030750	2019	1141	COMUNE DI ALBISOLA SUP: quota di competenza per servizio PAESAGGISTICA ANNO 2019	14.569,00	0,00	14.569,00	Somme da liquidare in attesa del rendiconto

ELENCO RESIDUI PASSIVI CONSERVATI AL 31/12/2019

Piano fin.	Capitolo	Anno	Numero	Oggetto/Beneficiario	Impegno	Pagamenti 2019	Residuo da conservare	Motivazione del mantenimento
1.03.02.02	11040410	2019	176	ECONOMATO: INDENNITA' E RIMBORSI PER MISSIONI EFFETTUATE DAL PERSONALE DEGLI UFFICI DEMOGRAFICI. ANNO 2019	19,60	0,00	19,60	Somma interamente pagata nel 2020
1.09.01.01	11040450	2019	64	EX 2019/64 COMUNE DI ALBISOLA SUP: COMUNE DI ALBISOLA SUPERIORE: rimborso spese personale in comando per uffici DEMOGRAFICI anno 2019	17.345,00	0,00	17.345,00	Somme da liquidare in attesa del rendiconto
1.03.02.16	11040500	2019	862	SFEL: rilegatura registri Stato Civile anno 2017-2018	614,88	307,44	307,44	Somma interamente pagata nel 2020
1.03.01.02	11040510	2019	863	SFEL: acquisto registri Stato Civile anno 2020	549,00	0,00	549,00	Somma interamente pagata nel 2020
1.04.01.02	11040600	2019	1218	COMUNE DI SAVONA: spese per commissione elettorale circondariale anno 2018	1.389,84	0,00	1.389,84	Somme da liquidare in attesa del rendiconto
1.01.01.01	11043100	2019	1123	DIPENDENTI COMUNALI: Emolumenti da corrispondere ai dipendenti per lo svolgimento del Censimento permanente della popolazione 2019	1.479,21	0,00	1.479,21	Emolumenti ancora da liquidare
1.01.02.01	11043200	2019	1124	INPS: Oneri su emolumenti corrisposti ai dipendenti per lo svolgimento del Censimento permanente della popolazione 2019	352,05	0,00	352,05	Emolumenti ancora da liquidare
1.02.01.01	11043220	2019	1125	IRAP: IRAP su emolumenti corrisposti ai dipendenti per lo svolgimento del Censimento permanente della popolazione 2019	125,73	0,00	125,73	Emolumenti ancora da liquidare
1.03.02.99	11050300	2019	7	EX 2019/7 ALMA SPA: servizio di elaborazione retribuzione e servizi connessi anno 2019	6.612,40	4.605,47	2.006,93	Fatture da ricevere
1.03.02.99	11050300	2019	847	ARAN: contributo anno 2019	143,72	0,00	143,72	Fatture da ricevere
1.03.02.05	11060120	2019	939	COND. POZZO GARITTA: SPESE CONDOMINIALI ORDINARIE 2019 - 2020 1°-2°-3° RATA	7.897,81	5.509,65	2.388,16	Somma interamente pagata nel 2020
1.04.01.02	11060290	2019	1097	COMUNE DI SAVONA: rimborso indennità versata alla Regione Liguria per la concessione "Attraversamento con ponte in via Genova - via Gentile" anno 2019	109,97	0,00	109,97	Somma interamente pagata nel 2020
1.04.01.02	11060320	2019	712	COMUNI VARI: rimborso spese di notifica anno 2019	1.000,00	170,74	829,26	Somme da liquidare in attesa del rendiconto
1.03.02.19	11070350	2019	912	DEDAGROUP: giornate di addestramento al personale os - UFFICIO TRIBUTI	3.000,00	0,00	3.000,00	Somma interamente pagata nel 2020
1.03.02.16	11070420	2019	731	AREA: spese postali anticipate da Area srl per le operazioni relative al contenzioso sugli avvisi ICI/IMU emessi per le annualità 2014 e precedenti	97,35	19,00	78,35	Fatture da ricevere
1.03.02.16	11070420	2019	1052	DEDAGROUP: Stampa, imbustamento e postalizzazione solleciti sugli avvisi TARI	5.921,62	0,00	5.921,62	Fatture da ricevere
1.03.02.19	11070440	2019	913	DEDAGROUP: ore in BO per l'adattamento dei programmi informatici - ufficio tributi	3.162,24	0,00	3.162,24	Fatture da ricevere
1.04.02.05	11070450	2019	462	UTENTI DIVERSI: esenzioni e agevolazioni TARI 2019	7.000,00	0,00	7.000,00	Somme da liquidare in attesa del rendiconto
1.03.02.03	11070650	2019	253	AGENZIA DELLE ENTRATE: compenso per riscossione ruolo principale e coattivo TARI 2017	815,60	219,38	596,22	Aggio su riscossione ruoli mantenuti a residuo
1.04.01.02	11070700	2019	461	PROVINCIA DI SAVONA: riversamento quota sulle riscossioni TARI 2019	77.550,00	55.129,00	22.421,00	Somme da liquidare in attesa del rendiconto

ELENCO RESIDUI PASSIVI CONSERVATI AL 31/12/2019

Piano fin.	Capitolo	Anno	Numero	Oggetto/Beneficiario	Impegno	Pagamenti 2019	Residuo da conservare	Motivazione del mantenimento
1.03.02.03	11070950	2019	80	EX 2019/80 ICA: Aggio spettante in seguito alla gestione dell'Imposta Pubblicità e Pubbliche affissioni e diritti di urgenza anno 2019	8.815,32	8.726,50	88,82	Somma interamente pagata nel 2020
1.01.02.01	13010210	2019	929	FONDO PERSEO: fondo previdenza complementare per agenti di PM anno 2019	8.400,00	0,00	8.400,00	Emolumenti ancora da liquidare
1.01.02.01	13010220	2019	405	AGENTI POLIZIA MUNICIPALE tempo DETERMINATO: oneri su stipendi agenti anno 2019 (25 mesi) finanziato con art. 208	13.145,04	13.144,70	0,34	Somma interamente pagata nel 2020
1.03.02.03	13010450	2019	237	CONCESSIONARIE VARIE: compenso riscossione ruoli per violazione cds ante 2014 riscossi nel 2019	500,00	104,93	395,07	Aggio su riscossione ruoli mantenuti a residuo
1.03.02.03	13010450	2019	264	AGENZIA DELLE ENTRATE: compenso su riscossione ruolo anno 2019 relativo a sanzioni cds 2016/2017	1.500,00	102,12	1.397,88	Aggio su riscossione ruoli mantenuti a residuo
1.03.02.03	13010450	2019	301	NIVI: Servizio gestione sanzioni amministrative a carico di soggetti residenti all'estero anno 2019	1.271,84	1.152,20	119,64	Somma interamente pagata nel 2020
1.03.01.02	13010500	2019	642	GALLERIA DELLO SPORT: acquisto vestiario personale in dotazione alla pm	1.318,83	1.082,51	236,32	Fatture da ricevere
1.03.01.02	13010500	2019	918	GALLERIA DELLO SPORT: acquisto vestiario per personale P.M.	2.499,66	1.946,02	553,64	Somma interamente pagata nel 2020
1.03.02.04	13010550	2019	882	TIRO A SEGNO: iscrizione Tiro a Segno Nazionale anno 2019.	1.140,96	0,00	1.140,96	Somma interamente pagata nel 2020
1.03.01.02	13010610	2019	650	MAGGIOLI SPA: Acquisto Moduli verbali autoimbustanti, blocchi preavvisi personalizzati e numerati, blocchi ricevute pagamento personalizzati e numerati	2.415,84	989,05	1.426,79	Somma interamente pagata nel 2020
1.03.02.09	13010700	2019	640	ECONOMATO: gestione e manutenzione mezzi in dotazione alla PM - anno 2019 .	90,00	52,00	38,00	Somma interamente pagata nel 2020
1.03.02.13	13010800	2019	239	ITALO SRL: servizio rimozione periodo 01/06/2019 - 31/12/2019	5.437,51	0,00	5.437,51	Somma interamente pagata nel 2020
1.03.02.13	13010800	2019	285	AUTOFFICINA A10: servizio di rimozione a rotazione settimanale per il periodo 15/03/2019 - 31/05/2019	796,00	0,00	796,00	Fatture da ricevere
1.03.02.13	13010800	2019	471	BORNINO E CS: conferimento di un veicolo al centro raccolta per l'avviamento alla demolizione	73,20	0,00	73,20	Fatture da ricevere
1.03.01.02	13010910	2019	208	ECONOMATO: servizio economato per acquisto beni di consumo per la POLIZIA MUNICIPALE	199,59	12,50	187,09	Somma interamente pagata nel 2020
1.03.01.02	13010910	2019	1032	ANTIFURTI LOBRANO: acquisto materiale e relativa manodopera per la predisposizione ampliamento sistema video sorveglianza nuovo tratto viabilità via Faraggiana via Industrie via Rogazioni	277,72	0,00	277,72	Fatture da ricevere
1.03.02.05	13010920	2019	455	MOTORIZZAZIONE CIV: acceso banca dati e consultazione archivi anno 2019	300,00	255,56	44,44	Somma interamente pagata nel 2020
1.03.02.05	13010920	2019	456	ACI- PRA: acceso banca dati e consultazione archivi anno 2019	300,00	0,00	300,00	Fatture da ricevere
1.03.02.05	14010500	2019	342	NOVA AEG: consumi elettricità SCUOLA DELL'INFANZIA anno 2019	2.469,01	1.781,59	687,42	Somma interamente pagata nel 2020
1.03.02.05	14010500	2019	1205	ESTRA ENERGIE SRL - FORNITURA GAS NATURALE NOVEMBRE - DICEMBRE 2019 SCUOLA INFANZIA	1.455,59	0,00	1.455,59	Somma interamente pagata nel 2020

ELENCO RESIDUI PASSIVI CONSERVATI AL 31/12/2019

Piano fin.	Capitolo	Anno	Numero	Oggetto/Beneficiario	Impegno	Pagamenti 2019	Residuo da conservare	Motivazione del mantenimento
1.03.01.02	14010510	2019	1106	BORGIONE CENTRO DIDATTICO: Fornitura materiale didattico vario per scuola infanzia	749,88	0,00	749,88	Somma interamente pagata nel 2020
1.04.04.01	14010600	2019	1044	ASILO INFANTILE: Contributo economico per attività svolte nell'anno 2019	2.000,00	0,00	2.000,00	Somme da liquidare in attesa del rendiconto
1.03.02.05	14020500	2019	343	NOVA AEG: consumi elettricità SCUOLA PRIMARIA anno 2019	5.136,95	3.659,97	1.476,98	Somma interamente pagata nel 2020
1.03.02.05	14020500	2019	477	IRETI - CONSUMI ACQUA ANNO 2019	3.631,29	2.269,29	1.362,00	Fatture da ricevere
1.03.02.05	14020500	2019	1206	ESTRA ENERGIE SRL - FORNITURA GAS NATURALE NOVEMBRE - DICEMBRE 2019 SCUOLA PRIMARIA	2.150,90	0,00	2.150,90	Somma interamente pagata nel 2020
1.03.01.02	14020510	2019	1105	CASA EDITRICE GIUNTI: Fornitura materiale didattico vario per scuola primaria	500,00	0,00	500,00	Somma interamente pagata nel 2020
1.03.01.02	14020510	2019	1107	BORGIONE: Fornitura materiale didattico vario per scuola primaria	468,18	0,00	468,18	Fatture da ricevere
1.03.01.01	14020550	2019	1045	LIBRERIE DIVERSE: rimborso cedole librerie scuola primaria a.s. 2019/2020	5.710,91	5.679,86	31,05	Somma interamente pagata nel 2020
1.03.02.09	14020800	2019	386	Sistemi Elettrici di Jodie Formenti : Noleggio piattaforma elevatrice per manutenzione urgente del cornicione Scuola primaria	268,40	0,00	268,40	Fatture da ricevere
1.03.02.09	14020800	2019	821	MISURE E SERVIZI SAS: SERVIZIO DI VERIFICA IMPIANTI DI MESSA TERRA DEGLI STABILI COMUNALI ADIBITI A SCUOLA PRIMARIA	400,00	0,00	400,00	Somma interamente pagata nel 2020
1.03.02.05	14030100	2019	344	NOVA AEG: consumi elettricità SCUOLA SECONDARIA anno 2019	4.050,46	2.983,19	1.067,27	Somma interamente pagata nel 2020
1.03.02.05	14030100	2019	851	IRETI - BOLLETTAZIONE ACQUA SCUOLA SECONDARIA VIA GENTILE 25 ANNO 2019	500,00	109,66	390,34	Fatture da ricevere
1.03.02.05	14030100	2019	1219	ESTRA ENERGIE SRL - FORNITURA GAS NATURALE NOVEMBRE - DICEMBRE 2019 SCUOLA SECONDARIA	3.800,00	0,00	3.800,00	Fatture da ricevere
1.03.02.09	14030800	2019	383	OCCLIM SRL: RIPARAZIONE IMPIANTO TERMICO SCUOLA ELEMENTARE	170,80	0,00	170,80	Fatture da ricevere
1.03.02.09	14030800	2019	822	MISURE E SERVIZI: SERVIZIO DI VERIFICA IMPIANTI DI MESSA TERRA DEGLI STABILI COMUNALI ADIBITI A SCUOLA SECONDARIA	222,20	0,00	222,20	Somma interamente pagata nel 2020
1.03.02.15	14040100	2019	61	EX 2019/61 CAMST: servizio mensa scuola dell'INFANZIA periodo anno 2019	11.074,40	8.999,69	2.074,71	Somma interamente pagata nel 2020
1.03.02.15	14040110	2019	62	EX 2019/62 CAMST: servizio mensa scuola PRIMARIO periodo anno 2019	7.294,42	6.073,07	1.221,35	Somma interamente pagata nel 2020
1.03.02.15	14040150	2019	63	EX 2019/63 CAMST: servizio refezione scuola SECONDARIA DI PRIMO GRADO periodo anno 2019	2.267,85	1.911,43	356,42	Somma interamente pagata nel 2020
1.03.02.15	14040220	2019	764	TPL LINEA: trasporto scolastico settembre - dicembre 2019	17.106,81	12.219,15	4.887,66	Somma interamente pagata nel 2020
1.03.02.15	14040800	2019	512	BLUANIA: Servizio assistenza specialistica scolastica periodo settembre – dicembre 2019	14.810,63	10.627,65	4.182,98	Somma interamente pagata nel 2020
1.03.02.02	14040920	2019	335	ECONOMATO: Spese minute progetti socializzazione per minori – organizzazione manifestazioni	311,39	135,87	175,52	Somma interamente pagata nel 2020
1.03.02.15	14040930	2019	790	BLUANIA ONLUS: Servizio Biblioteca per Bambini “tante storie per giocare” periodo 15 settembre – 31 dicembre 2019	11.127,04	8.352,95	2.774,09	Somma interamente pagata nel 2020
1.03.01.01	14040960	2019	1095	LIBRERIA UBIK: Fornitura libri per l'infanzia per “Biblioteca dei bambini”	494,10	0,00	494,10	Somma interamente pagata nel 2020

ELENCO RESIDUI PASSIVI CONSERVATI AL 31/12/2019

Piano fin.	Capitolo	Anno	Numero	Oggetto/Beneficiario	Impegno	Pagamenti 2019	Residuo da conservare	Motivazione del mantenimento
1.03.02.05	14070100	2019	345	NOVA AEG: consumi elettricità MUSEI - ARCHIVI - BIBLIOTECA COM. A anno 2019	5.493,83	4.346,37	1.147,46	Somma interamente pagata nel 2020
1.03.02.05	14070100	2019	1217	IRETI: consumo acqua muse, biblioteche e archivi anno 2019	215,99	0,00	215,99	Fatture da ricevere
1.03.02.09	14070120	2019	421	SOLIDA: servizio di piccola manutenzione e facchinaggio da eseguirsi sul territorio di Albissola Marina da Aprile a Dicembre 2019 (monte ore totali 270)	5.930,00	4.018,68	1.911,32	Fatture da ricevere
1.03.02.09	14070120	2019	1083	ACF SISTEMI: Abbonamento manutenzione impianti MuDA mesi Agosto-Dicembre 2019	330,35	0,00	330,35	Somma interamente pagata nel 2020
1.03.02.05	14070150	2019	346	NOVA AEG: consumi elettricità VILLA JORN anno 2019	2.110,83	1.543,79	567,04	Somma interamente pagata nel 2020
1.03.02.05	14070150	2019	482	IRETI - BOLLETTE ACQUA ANNO 2019	340,22	300,00	40,22	Fatture da ricevere
1.03.02.05	14070150	2019	1207	ESTRA ENERGIE SRL - FORNITURA GAS NATURALE NOVEMBRE - DICEMBRE 2019 CASA MUSEO VILLA JORN	41,76	0,00	41,76	Somma interamente pagata nel 2020
1.03.02.02	14090050	2019	551	MARSH: Estensione polizza per "Ritorno a Casa Jorn. Omaggio a Ezio Gribaudo" 7 giugno-8 settembre 2019 c/o Casa Museo A. Jorn	250,00	0,00	250,00	Fatture da ricevere
1.03.02.02	14090050	2019	682	MARSH: Estensione polizza per esposizione opere di Salvatore Arancio: "Like a Sort of Pompeii in Reverse" dal 9 Luglio al 22 settembre 2019 presso Casa Museo A. Jorn	550,00	0,00	550,00	Fatture da ricevere
1.03.02.02	14090050	2019	717	STREET SILENT WORKOUT: Noleggio cuffie Wi-Fi per la manifestazione "Street Silent Workout" che si terrà in Albissola Marina, mercoledì 24 luglio p.v. in occasione della "Notte Bianco e Blu"	250,00	0,00	250,00	Somma interamente pagata nel 2020
1.03.02.02	14090050	2019	728	SIAE: Oneri diritti d'autore per manifestazioni Estate 2019	2.500,00	2.136,35	363,65	Fatture da ricevere
1.03.02.02	14090050	2019	1036	A. MANZONI: Acquisto di inserti promozionali su "Il Secolo XIX" e "La Stampa" - Ed. Savona per eventi Natale 2019	609,39	0,00	609,39	Somma interamente pagata nel 2020
1.03.02.02	14090050	2019	1048	ASSOCIAZIONE RAINDOGS HOUSE: Realizzazione dell'evento: "Concerto Gospel - TONY WASHINGTON GOSPEL Singers" in data 30 Dicembre 2019	3.660,00	0,00	3.660,00	Somma interamente pagata nel 2020
1.03.02.02	14090050	2019	1064	MIXANDO: Concerto di musica dal vivo in collaborazione con la scuola di musica Voice Lab di Savona	793,00	0,00	793,00	Somma interamente pagata nel 2020
1.03.01.02	14090060	2019	192	ECONOMATO: spese per mostre, manifestazioni e pubblicazioni varie - acquisto beni	432,40	222,40	210,00	Somma interamente pagata nel 2020
1.03.01.02	14090060	2019	506	IL BOSTRICO: Interventi tecnici su cornici di stampe e quadri in esposizione	202,00	0,00	202,00	Fatture da ricevere
1.03.01.01	14090070	2019	1067	GLI ORI: Acquisto nr. 10 cataloghi "Ritorno a Casa Jorn. Omaggio a Ezio Gribaudo" - Ed. 2019	150,00	0,00	150,00	Fatture da ricevere
1.03.02.99	14090150	2019	1069	CORE IMAGING: Traduzione in lingue del "primo gruppo" del sito www.museodiffusoalbisola.it	983,81	0,00	983,81	Fatture da ricevere
1.04.04.01	14090200	2019	94	ASS. CULTURA E SOLIDARITA': Contributo per attività culturale e sociale anno 2019	6.000,00	0,00	6.000,00	Somma interamente pagata nel 2020
1.04.04.01	14090200	2019	96	ASS. LA FORNACE: contributo per attività culturale e sociale anno 2019	555,00	0,00	555,00	Somme da liquidare in attesa del rendiconto
1.04.04.01	14090200	2019	547	ASS. BALESTRINI: Contributo per l'attività culturale inerente l'anno 2019	3.000,00	0,00	3.000,00	Somme da liquidare in attesa del rendiconto

ELENCO RESIDUI PASSIVI CONSERVATI AL 31/12/2019

Piano fin.	Capitolo	Anno	Numero	Oggetto/Beneficiario	Impegno	Pagamenti 2019	Residuo da conservare	Motivazione del mantenimento
1.04.04.01	14090200	2019	549	ASS. ANGELO RUGA: Attività culturale da svolgersi nell'anno 2019 per il 90° anniversario della nascita del maestro Angelo Ruga	3.000,00	0,00	3.000,00	Somme da liquidare in attesa del rendiconto
1.03.02.99	14090500	2019	814	AICC: quota associativa anno 2019	994,00	0,00	994,00	Somma interamente pagata nel 2020
1.03.02.09	15010500	2019	89	EX 2019/89 OCCLIM: manutenzione impianti terminici periodo anno 2019	1.756,57	0,00	1.756,57	Somma interamente pagata nel 2020
1.03.02.09	15010500	2019	274	IMPRESA BOVERO SRL: Pulizia e spurgo fognature immobili comunali	976,00	957,76	18,24	Fatture da ricevere
1.03.02.09	15010500	2019	782	OCCLIM: CERTIFICAZIONE IMPIANTI TERMICI – CAITEL - BOLLINI 2019	256,76	0,00	256,76	Fatture da ricevere
1.03.02.09	15010500	2019	1019	LABANALYSIS: Analisi campioni e monitoraggio ambientale per amianto stabili comunali	1.053,05	0,00	1.053,05	Somma interamente pagata nel 2020
1.03.02.09	15010500	2019	1066	BENNATI ASCENSORI: RIPARAZIONE ASCENSORE PRESSO CASA DI RIPOSO 2018	597,80	0,00	597,80	Fatture da ricevere
1.03.02.09	15010500	2019	1073	ELEVATOR genova: RIPARAZIONE ASCENSORE PRESSO CASA DI RIPOSO	1.811,70	0,00	1.811,70	Somma interamente pagata nel 2020
1.03.02.09	15010500	2019	1075	ARPAL SAVONA: DUPLICATO LIBRETTO ASCENSORE CASA RIPOSO	77,90	0,00	77,90	Somma interamente pagata nel 2020
1.03.02.09	15010500	2019	1112	LND SERVIZI: prestazione tecnica per l'ottenimento della deroga all'utilizzo del campo da giuoco dell'impianto sportivo per il gioco del calcio "Faraggiana"	660,00	0,00	660,00	Somma interamente pagata nel 2020
1.03.02.09	15010500	2019	1116	EDILSCAVI NEGRO: Opere edili per installazione defibrillatore in via Collette incrocio con via delle Rogazioni	2.135,00	0,00	2.135,00	Somma interamente pagata nel 2020
1.03.02.09	15010500	2019	1117	FUTURAUDIO: Impianto elettrico per installazione defibrillatore in via Collette incrocio con via delle Rogazioni	549,00	0,00	549,00	Fatture da ricevere
1.03.01.02	15010510	2019	269	BRIANO GINO & C. S.n.c: Materiali edili per interventi su strade comunali	3.660,00	2.736,68	923,32	Fatture da ricevere
1.03.01.02	15010510	2019	270	ECONOMATO: Piccoli materiali per servizi e forniture a servizio dei cantonieri	436,68	416,68	20,00	Somma interamente pagata nel 2020
1.03.01.02	15010510	2019	271	ANTICA FERRAMENTA DEL POZZO SAS : Materiali ferramenta, chiavi, bulloneria, materiale elettrico e vernici	610,00	356,28	253,72	Fatture da ricevere
1.03.01.02	15010510	2019	272	COBER Srl : Materiali ferramenta, chiavi, bulloneria, materiale elettrico e vernici	610,00	519,70	90,30	Somma interamente pagata nel 2020
1.03.01.02	15010510	2019	273	EDILCELLE S.n.c. :Materiali edili per interventi su strade comunali	3.660,00	643,83	3.016,17	Fatture da ricevere
1.03.02.15	16010300	2019	773	LA FLACA: pulizia straordinaria spiaggia libera loc. Margonara	172,28	0,00	172,28	Fatture da ricevere
1.03.02.18	16010500	2019	182	IL RASTRELLO: PROROGA TECNICA SERVIZIO DI DERATTIZZAZIONE,DISINFESTAZIONE, DISINFEZIONESCUELE E DIFESA ANTIPARASSITARIA SUL TERRITORIO COMUNALE fino al 28/02/2019	972,72	0,00	972,72	Somma interamente pagata nel 2020
1.03.02.18	16010500	2019	277	COOP. IL RASTRELLO: servizio di derattizzazione anno 2019	4.273,50	2.576,54	1.696,96	Fatture da ricevere
1.03.02.18	16010500	2019	774	LA FLACA: pulizia straordinaria spiaggia libera Loc. Margonara	120,52	0,00	120,52	Fatture da ricevere
1.03.02.18	16010500	2019	775	COMET: trasporto e smaltimento imbarcazioni spiaggiate in loc. Margonara	1.743,44	737,68	1.005,76	Fatture da ricevere
1.03.02.09	16010600	2019	1065	DUE DI SERVICE: Manutenzione e collaudo mezzo protezione civile	428,71	0,00	428,71	Somma interamente pagata nel 2020
1.03.02.09	16010700	2019	496	ALMA SRL: manutenzione ordinaria impianti antincendio anno 2019	5.166,70	2.183,19	2.983,51	Fatture da ricevere
1.03.01.02	16010710	2019	256	ALMA SRL :REVISIONE E SOSTITUZIONE ESTINTORI SCADUTI 2018.	1.955,66	1.830,00	125,66	Fatture da ricevere

ELENCO RESIDUI PASSIVI CONSERVATI AL 31/12/2019

Piano fin.	Capitolo	Anno	Numero	Oggetto/Beneficiario	Impegno	Pagamenti 2019	Residuo da conservare	Motivazione del mantenimento
1.04.04.01	16010730	2019	815	AIB ALBISOLE: FUNZIONAMENTO GRUPPO VOLONTARI PROTEZIONE CIVILE anno 2019	5.000,00	4.500,00	500,00	Somma interamente pagata nel 2020
1.04.01.02	16010750	2019	1140	COMUNE DI ALBISOLA SUP: quota di competenza per SERVIZIO PROTEZIONE CIVILE ANNO 2019	2.476,00	0,00	2.476,00	Somme da liquidare in attesa del rendiconto
1.03.02.05	16010900	2019	347	NOVA AEG: consumi elettricità SERVIZIO VIDEO SORVEGLIANZA anno 2019	1.946,59	1.445,50	501,09	Somma interamente pagata nel 2020
1.03.02.19	16010910	2019	278	ANTIFURTI LOBRANO: contratto di manutenzione degli apparati dell'impianto di video sorveglianza per l'anno 2019.	1.464,00	0,00	1.464,00	Somma interamente pagata nel 2020
1.03.02.19	16010910	2019	1033	ANTIFURTI LOBRANO: acquisto materiale e relativa manodopera per la predisposizione ampliamento sistema video sorveglianza nuovo tratto viabilità via Faraggiana via Industrie via Rogazioni	536,00	0,00	536,00	Fatture da ricevere
1.04.01.02	16010950	2019	240	COMUNE DI SAVONA: rimborso spese procedura di gara rimozione espletata nel 2019	500,00	0,00	500,00	Somme da liquidare in attesa del rendiconto
1.03.02.15	16060500	2019	59	EX 2019/59 ETICA: gestione servizi cimiteriali anno 2019	20.771,46	19.644,22	1.127,24	Somma interamente pagata nel 2020
1.03.02.15	16060500	2019	898	SIDA SERVIZI: Servizio sperimentale di guardiania cimitero Brogia - novembre / dicembre 2019 (61gg)	4.167,42	0,00	4.167,42	Somma interamente pagata nel 2020
1.03.01.02	16060510	2019	724	MERLI MARMI: Materiali lapidei per cimiteri	600,00	341,60	258,40	Fatture da ricevere
1.03.01.02	16060510	2019	1043	EDILCELLE: Materiali edili e di consumo per Cimiteri comunali (modificato con parere resp fin)	400,00	0,00	400,00	Fatture da ricevere
1.03.02.09	16060520	2019	112	ELEVATOR SISTEM: SERVIZIO MANUTENZIONE ORDINARIA ASCENSORE CIMITERO BROGIA ANNO 2019	660,52	581,15	79,37	Fatture da ricevere
1.03.02.09	16060600	2019	1202	EUROCERT: VERIFICA BIENNALE ASCENSORE CIMITERO BROGIA ANNO 2019	207,40	0,00	207,40	Somma interamente pagata nel 2020
1.03.02.05	16060610	2019	348	NOVA AEG: consumi elettricità CIMITERI COMUNALI anno 2019	715,84	486,86	228,98	Somma interamente pagata nel 2020
1.03.02.05	16060610	2019	1163	IRETI SP.A. - FATTURAZIONE IN ACCONTO 15.05.22019/08.12.2019	339,91	0,00	339,91	Fatture da ricevere
1.03.02.05	16070100	2019	1200	IRETI SPA - LAVatoi PUBBLICI E FONTANE ANNO 2019	2.000,00	0,00	2.000,00	Somma interamente pagata nel 2020
1.03.02.05	16080100	2019	349	NOVA AEG: consumi elettricità SERVIZIO FOGNATURE anno 2019	4.610,06	3.646,77	963,29	Somma interamente pagata nel 2020
1.03.02.05	16080100	2019	488	IRETI SPA - BOLLETTAZIONE ACQUA SERV. FOGNATURA ANNO 2019	350,00	134,27	215,73	Fatture da ricevere
1.03.02.09	16080120	2019	725	BOVERO: Pulizia e spurgo fognature e acque bianche	500,00	0,00	500,00	Fatture da ricevere
1.03.02.15	16090500	2019	227	FG RICICLAGGI: SERVIZIO SMALTIMENTO RIFIUTI DIFFERENZIATI DA MANUTENZIONE VERDE PUBBLICO anno 2019	6.072,68	5.722,78	349,90	Somma interamente pagata nel 2020
1.03.02.15	16090500	2019	266	SAT: servizio raccolta rsu e differenzia anno 2019	1.443.517,32	1.202.931,10	240.586,22	Somma interamente pagata nel 2020
1.04.01.02	16090650	2019	766	COMUNE ALBISOLA SUP: costi fissi annuali gestione centro di raccolta anno 2019	34.437,20	0,00	34.437,20	Somme da liquidare in attesa del rendiconto
1.04.01.02	16090650	2019	767	COMUNE ALBISOLA SUP: costi variabili trasporti e smaltimento differenziati centro di raccolta anno 2019	70.562,80	0,00	70.562,80	Somme da liquidare in attesa del rendiconto
1.02.01.99	16090700	2019	255	LAVAJET GLOBAL SERVICE: tassa regionale sui conferimenti in discarica RSU 2019	9.145,82	8.549,72	596,10	Somma interamente pagata nel 2020

ELENCO RESIDUI PASSIVI CONSERVATI AL 31/12/2019

Piano fin.	Capitolo	Anno	Numero	Oggetto/Beneficiario	Impegno	Pagamenti 2019	Residuo da conservare	Motivazione del mantenimento
1.03.02.11	16100510	2019	296	BORGNO/AIROLDI: relatori giornata finale convento della SCIENZA anno 2019	700,00	0,00	700,00	Fatture da ricevere
1.04.04.01	16100520	2019	838	ENPA: Contributi convenzionali per soccorso gatti liberi feriti, malati e traumatizzati anno 2019	2.655,30	1.565,50	1.089,80	Somme da liquidare in attesa del rendiconto
1.04.04.01	16100520	2019	921	AUSER: PEDIBUS ANNO 2019-2020 (ESERCIZIO 2019 SECONDA PARTE)	750,00	0,00	750,00	Somme da liquidare in attesa del rendiconto
1.04.04.01	16100520	2019	1025	COMUNE DI ALBENGA: ricovero cane fino al 31/12/2019	12,20	0,00	12,20	Somma interamente pagata nel 2020
1.03.02.13	16100590	2019	1161	CONSORZIO ENERGIA LIGURIA: COMMISSIONI E CONTRIBUTI DOVUTI PER STATUTO SUL RISPARMIO PER L'ACQUISTO DI ENERGIA ELETTRICA ANNO 2018	329,22	0,00	329,22	Somma interamente pagata nel 2020
1.03.02.05	16100690	2019	360	NOVA AEG: consumo elettricità - VERDE PUBBLICO - CORSO ITALIA - anno 2019	298,95	224,70	74,25	Somma interamente pagata nel 2020
1.03.02.05	16100690	2019	704	IRETI - BOLLETTE 2019 GESTIONE VILLE, PARCHI, GIARDINI E VERDE PUBBLICO	6.201,05	3.190,81	3.010,24	Fatture da ricevere
1.03.02.99	16100700	2019	57	EX 2019/57 IL MIGLIO VERDE: manutenzione verde pubblico anno 2019	196.413,72	180.045,91	16.367,81	Somma interamente pagata nel 2020
1.03.02.99	16100700	2019	676	IL MIGLIO VERDE: Manutenzione ordinaria area verde complesso sportivo Tennis di via Garbarino	6.710,00	4.026,00	2.684,00	Fatture da ricevere
1.03.02.99	16100700	2019	798	IL MIGLIO VERDE: Manutenzione ordinaria area verde parcheggio "Margonara" GESTIONE A IVA	3.721,00	0,00	3.721,00	Fatture da ricevere
1.03.02.99	16100700	2019	1109	SOC. COOP AGRICOLA VAT: Abbattimento n. 2 alberi di cedri del libano di p.zza Lam	1.037,00	0,00	1.037,00	Somma interamente pagata nel 2020
1.03.02.99	16100820	2019	108	PROGETTO CITTA': progetti ambientali a.s. 2018/2019	2.340,02	0,00	2.340,02	Somma interamente pagata nel 2020
1.03.02.99	16100820	2019	297	PROGETTO CITTA': attività promozionale festival della SCIENZA anno 2019	651,00	0,00	651,00	Somma interamente pagata nel 2020
1.03.02.99	16100820	2019	706	PROGETTO CITTA': festa bandiera blu e punti blu in spiaggia	1.890,00	0,00	1.890,00	Fatture da ricevere
1.03.02.99	16100820	2019	710	PROGETTO CITTA': gestione CEA anno scolastico 2019/2020	9.900,00	0,00	9.900,00	Fatture da ricevere
1.03.02.99	16100820	2019	1139	PROGETTO CITTA': PROGETTO ATTIVITA' CEA PER LO SVILUPPO SOSTENIBILE – AGENDA 2030 - da contributo regionale vedi acc. 19.164	12.000,00	0,00	12.000,00	Fatture da ricevere
1.03.02.15	16110200	2019	60	EX 2019/60 PROGETTO CITTA': gestione asilo nido anno 2019 (comprensivi di € 2000 + iva per attività integrative)	46.979,42	40.827,32	6.152,10	Somma interamente pagata nel 2020
1.03.02.05	16110210	2019	350	NOVA AEG: consumi elettricità SCUOLA DI MUSICA anno 2019	396,63	283,14	113,49	Somma interamente pagata nel 2020
1.03.02.05	16110210	2019	351	NOVA AEG: consumi elettricità ASILO NIDO anno 2019	742,10	539,87	202,23	Somma interamente pagata nel 2020
1.03.02.05	16130100	2019	352	NOVA AEG: consumi elettricità IMPIANTI SPORTIVI anno 2019	12.894,54	8.627,79	4.266,75	Somma interamente pagata nel 2020
1.03.02.05	16130100	2019	361	NOVA AEG: consumi elettrici CAMPI DA TENNIS (totalmente rimborsati) - anno 2019	1.358,12	1.015,68	342,44	Somma interamente pagata nel 2020
1.03.02.05	16130100	2019	869	IRETI - CONSUMO ACQUA 2019 CAMPO SPORTIVO	794,04	343,58	450,46	Somma interamente pagata nel 2020
1.03.02.05	16130100	2019	875	HERA COM: consumo gas AGOSTO - SETTEMBRE - OTTOBRE 2019 CAMPO SPORTIVO	5.133,32	0,00	5.133,32	Somma interamente pagata nel 2020

ELENCO RESIDUI PASSIVI CONSERVATI AL 31/12/2019

Piano fin.	Capitolo	Anno	Numero	Oggetto/Beneficiario	Impegno	Pagamenti 2019	Residuo da conservare	Motivazione del mantenimento
1.03.02.05	16130100	2019	1208	ESTRA ENERGIE SRL - FORNITURA GAS NATURALE NOVEMBRE - DICEMBRE 2019 CAMPO SPORTIVO	752,22	0,00	752,22	Somma interamente pagata nel 2020
1.03.02.09	16130120	2019	1111	LND SERVIZI: prestazione tecnica per l'ottenimento della deroga all'utilizzo del campo da giuoco dell'impianto sportivo per il gioco del calcio "Faraggiana"	1.170,00	0,00	1.170,00	Somma interamente pagata nel 2020
1.04.04.01	16130700	2019	362	ASSOCIAZIONE OUTDOR: contributo per tracciamento e manutenzione sentieri	2.210,00	1.610,50	599,50	Somme da liquidare in attesa del rendiconto
1.09.01.01	16150150	2019	110	COMUNE DI ALBISOLA SUPERIORE: Rimborso per utilizzo personale in convenzione art. 14 del CCNL 22.01.2004 – Sig.ra Cinzia Pantano cat. D pos. D4 – per 9 ore settimanali - anno 2019	16.200,00	0,00	16.200,00	Somme da liquidare in attesa del rendiconto
1.03.02.99	16150500	2019	865	CAF DIVERSI: Convenzione CAF per pratiche assegno al nucleo numeroso e maternità e bonus gas ed energia	500,00	0,00	500,00	Fatture da ricevere
1.03.01.02	16150600	2019	412	ECONOMATO: spese economato per soggetti a rischio ESCLUSIONE SOCIALE (anziani, disabili, ecc...) - acquisto beni anno 2019	457,95	172,50	285,45	Somma interamente pagata nel 2020
1.03.02.05	16151650	2019	353	NOVA AEG: consumi elettricità VIA SALOMONI 123/1 -(SIG.RA PASTANELLA) - POD IT001E13697645	231,76	0,00	231,76	Somma interamente pagata nel 2020
1.03.02.05	16151650	2019	354	NOVA AEG: consumi elettricità VIA SALOMONI 123/1BIS -..... - POD IT001E13697644 ePOD IT001E13697645	1.074,97	920,81	154,16	Somma interamente pagata nel 2020
1.03.02.05	16151650	2019	359	NOVA AEG: consumi elettricità CASA CIMITERO data in uso a famiglie disagiate anno 2019	621,05	463,79	157,26	Somma interamente pagata nel 2020
1.03.02.05	16151650	2019	377	ESTRA ENERGIE SRL - FORNITURA GAS NATURALE ANNO 2019 VIA SALOMONI 123/1BIS DE FLORIO - SMGR034116282728	69,18	37,87	31,31	Somma interamente pagata nel 2020
1.03.02.05	16151650	2019	378	ESTRA ENERGIE SRL - FORNITURA GAS NATURALE ANNO 2019 VIA SALOMONI 123/1 SIG. PASTANELLA - 32282748	288,73	168,94	119,79	Somma interamente pagata nel 2020
1.03.02.05	16151650	2019	1210	ESTRA ENERGIE SRL - FORNITURA GAS NATURALE NOVEMBRE - DICEMBRE 2019 IMMOBILE VIA DELLE ROGAZIONI (ABITAZIONE)	466,20	0,00	466,20	Somma interamente pagata nel 2020
1.04.04.01	16160100	2019	1126	ASD EUNIKE: Contributo economico per manifestazione 1° meeting special olimpics Citta di Albissola Marina	1.900,00	0,00	1.900,00	Somme da liquidare in attesa del rendiconto
1.04.04.01	16160800	2019	4	EX 2019/4 IL MANIPOLO DELLA MUSICA: rimborso spese attività di conduzione della scuola di musica comunale periodo 15/09/2018 - 14/09/2019	5.000,00	0,00	5.000,00	Somma interamente pagata nel 2020
1.03.01.02	16161010	2019	777	KUTEX: Acquisto n. 10 parure di lenzuola per Casa di Riposo C Corrado	187,88	0,00	187,88	Fatture da ricevere
1.03.02.05	16161100	2019	355	NOVA AEG: consumi elettricità CASA DI RIPOSO anno 2019 - GESTIONE IVA	13.947,33	10.412,23	3.535,10	Somma interamente pagata nel 2020
1.03.02.05	16161100	2019	683	IRETI - SERVIZIO IDRICO ANNO 2019 BOLLETTAZIONE A CONGUAGLIO E IN ACCONTO	2.199,52	1.310,74	888,78	Fatture da ricevere
1.03.02.05	16161100	2019	1209	ESTRA ENERGIE SRL - FORNITURA GAS NATURALE NOVEMBRE - DICEMBRE 2019 CASA DI RIPOSO - SERVIZIO IVA	3.889,74	0,00	3.889,74	Somma interamente pagata nel 2020
1.03.02.09	16161200	2019	88	EX 2019/88 OCCLIM: manutenzione impianti terminici e condizionatori CASA DI RIPOSO - periodo anno 2019	2.637,21	0,00	2.637,21	Somma interamente pagata nel 2020

ELENCO RESIDUI PASSIVI CONSERVATI AL 31/12/2019

Piano fin.	Capitolo	Anno	Numero	Oggetto/Beneficiario	Impegno	Pagamenti 2019	Residuo da conservare	Motivazione del mantenimento
1.03.02.15	16161310	2019	892	PUNTO SERVICE: Prestazione socio sanitarie, fisioterapiche e di assistenza periodo 01/11/2019 – 31/12/2019	75.250,81	37.574,30	37.676,51	Somma interamente pagata nel 2020
1.03.02.15	16161310	2019	893	PUNTO SERVICE: Prestazione socio sanitarie, e di assistenza per integrazione servizio notturno periodo 01/11/2019 – 31/12/2019	1.299,22	649,61	649,61	Somma interamente pagata nel 2020
1.03.02.14	16161320	2019	894	PUNTO SERVICE: fornitura di derrate alimentari 01/11/2019 – 31/12/2019	6.633,00	3.316,50	3.316,50	Somma interamente pagata nel 2020
1.04.04.01	16161330	2019	770	ASS. CULTURA E SOLIDARIETA': Rimborso spese per attività di animazione Casa di Riposo C. Corrado periodo 01/08/2019 – 31/12/2019	1.783,64	0,00	1.783,64	Somma interamente pagata nel 2020
1.03.02.18	16161400	2019	465	DOTT. STEFANO TESTA: Incarico di Direttore Sanitario presso Casa di Riposo C. Corrado periodo 01/05/2019 – 31/12/2019	4.000,00	3.500,00	500,00	Somma interamente pagata nel 2020
1.03.02.09	17010600	2019	417	GIO.VANNI: Interventi da fabbro per ripristino strade comunali	610,00	159,40	450,60	Fatture da ricevere
1.03.01.02	17010610	2019	723	OLIVIERI: Materiali edili inerti e di cava per interventi su strade comunali	700,00	631,61	68,39	Fatture da ricevere
1.03.01.02	17010890	2019	1035	ANTIFURTI LOBRANO: acquisto materiale e relativa manodopera per la predisposizione ampliamento sistema video sorveglianza nuovo tratto viabilità via Faraggiana via Industrie via Rogazioni	1.500,00	0,00	1.500,00	Fatture da ricevere
1.03.02.09	17010900	2019	1034	ANTIFURTI LOBRANO: acquisto materiale e relativa manodopera per la predisposizione ampliamento sistema video sorveglianza nuovo tratto viabilità via Faraggiana via Industrie via Rogazioni	341,00	0,00	341,00	Fatture da ricevere
1.03.02.13	17011000	2019	403	GESTOPARK: Impegno di spesa di dieci dodicesimi per gestione parcometri dell'anno 2019, servizio di centralizzazione parcometri e gestione carte di credito.	20.536,66	17.059,64	3.477,02	Somma interamente pagata nel 2020
1.03.02.13	17011000	2019	452	GESTOPARK: gestione parcometri delle aree Poverelle e Margonara per l'anno 2019, servizio di centralizzazione parcometri e gestione carte di credito - GESTIONE IVA	13.252,14	9.939,12	3.313,02	Somma interamente pagata nel 2020
1.03.02.09	17011020	2019	1031	GESTOPARK: manutenzione straordinaria dissuasori centro storico	871,69	0,00	871,69	Somma interamente pagata nel 2020
1.03.02.05	17011060	2019	356	NOVA AEG: consumi elettricità PARCHEGGIO MARGONARA anno 2019 - GESTIONE IVA	1.312,63	987,80	324,83	Somma interamente pagata nel 2020
1.03.02.07	17011080	2019	830	CAIRO VERDE: canone di locazione parcheggio "POVERELLE" - gestione iva	7.142,00	0,00	7.142,00	Fatture da ricevere
1.03.02.05	17011100	2019	311	ENEL SOLE: Convenzione Consip Servizio Luce 2 lotto 1 Impianti extra perimetro (non ricompresi nell'appalto principale) Energia Elettrica (70% canone) - anno 2019	7.000,00	6.872,45	127,55	Fatture da ricevere
1.03.02.05	17011100	2019	357	NOVA AEG: consumi elettricità ILLUMINAZIONE PUBBLICA anno 2019	60.757,69	45.155,24	15.602,45	Somma interamente pagata nel 2020
1.03.02.15	17011200	2019	310	ENEL SOLE: Convenzione Consip Servizio Luce 2 lotto 1 Impianti extra perimetro (non ricompresi nell'appalto principale) Manutenzione punti luce di proprietà c.le (30% canone) - ANNO 2019	3.000,00	2.945,30	54,70	Fatture da ricevere

ELENCO RESIDUI PASSIVI CONSERVATI AL 31/12/2019

Piano fin.	Capitolo	Anno	Numero	Oggetto/Beneficiario	Impegno	Pagamenti 2019	Residuo da conservare	Motivazione del mantenimento
1.03.02.15	17011200	2019	312	ENEL SOLE: Convenzione Consip Servizio Luce 2 lotto 1 Extra canone servizi aggiuntivi Consip per riqualif. Energetica, adeguam. normativo e tecnologico (ANT) - anno 2019	10.000,00	9.933,28	66,72	Fatture da ricevere
1.03.02.15	17011200	2019	316	ENEL Sole S.r.l.: Manutenzione punti luce di proprietà ENEL Sole	20.300,00	18.631,37	1.668,63	Somma interamente pagata nel 2020
1.03.02.15	17011200	2019	387	Sistemi Elettrici di Jodie Formenti : Sostituzione fano con proiettore led 198 W 230 Volt – illuminazione esterna Scuola Primaria	671,00	0,00	671,00	Fatture da ricevere
1.03.02.15	17011200	2019	879	ENEL SOLE: Offerta n. 241746 per fornitura fari in Largo Atleti Azzurri d'Italia	1.574,90	0,00	1.574,90	Fatture da ricevere
1.03.02.15	17011200	2019	880	ENEL SOLE: Offerta n. 245090 per sostituzione globo in via J. Della Quercia	852,78	0,00	852,78	Fatture da ricevere
1.03.02.15	17011200	2019	1060	ENEL SOLE: Offerta n. 282302 per ripristino della linea aerea di Via Turiggia	614,88	0,00	614,88	Fatture da ricevere
1.03.02.15	17020500	2019	260	TPL LINEA SRL: SERVIZIO TRASPORTO PUBBLICO COLLINARE ANNO 2019	9.500,00	0,00	9.500,00	Somma interamente pagata nel 2020
1.03.02.15	17020500	2019	261	TPL LINEA SRL: SERVIZIO TRASPORTO PUBBLICO COLLINARE ANNO 2019 CORSA INTEGRATIVA PERIODO SCOLASTICO	985,60	950,00	35,60	Somma interamente pagata nel 2020
1.04.04.01	17020510	2019	1162	CROCE D'ORO: servizio sperimentale trasporto zone collinari	5.000,00	0,00	5.000,00	Somma interamente pagata nel 2020
1.04.01.01	17030100	2019	831	MINISTERO DELL'ECONOMIA E FINANZE: Quota a carico del Comune di Albissola Marina per manutenzione e esercizio dei segnalamenti marittimi anno 2017 e 2018	64,65	0,00	64,65	Somma interamente pagata nel 2020
1.04.04.01	18040300	2019	95	ASS. CULTURA E SOLIDARIETA': Contributo per attività culturale e sociale anno 2019	3.500,00	0,00	3.500,00	Somma interamente pagata nel 2020
1.04.04.01	18040500	2019	1076	AVIS DELLE ALBISOLE: Concessione contributo economico all'AVIS delle Albisole per collaborazione presso il Parco Comunale Faraggiana	700,00	0,00	700,00	Somme da liquidare in attesa del rendiconto
1.04.03.99	18040510	2019	1013	CONSORZIO PROMOTUR: Contributo per realizzazione manifestazione "30 all'ora"	1.200,00	0,00	1.200,00	Somma interamente pagata nel 2020
1.03.02.02	18040600	2019	231	SIAE: Oneri diritti d'autore per manifestazioni Febbraio e Marzo 2019	800,00	381,12	418,88	Fatture da ricevere
1.03.02.02	18040600	2019	1026	FILIBERTI: Progetto grafico per materiale pubblicitario per eventi Natale 2019	250,00	0,00	250,00	Somma interamente pagata nel 2020
1.03.02.02	18040600	2019	1049	SIDA SERVIZI SRL: Organizzazione "Albissola Medievale" 14 e 15 Dicembre 2019 – Centro Storico	3.782,00	0,00	3.782,00	Somma interamente pagata nel 2020
1.03.02.02	18040600	2019	1050	SIAE: Diritti SIAE per eventi Natale 2019	1.500,00	0,00	1.500,00	Fatture da ricevere
1.03.01.02	18040610	2019	1017	KREO: Fornitura materiale pubblicitario per eventi Natale 2019	982,10	0,00	982,10	Somma interamente pagata nel 2020
1.03.01.02	18040610	2019	1023	JF SISTEMI: Revisione, messa in sicurezza, montaggio e smontaggio luminarie d'artista ed alberelli led sul territorio comunale per festività natalizie 2019	210,00	0,00	210,00	Fatture da ricevere
1.03.02.99	18040630	2019	245	ARTEMIS: Gestione dei Social Media del Comune di Albissola Marina – Quota semestrale Febbraio/Luglio 2019	1.610,40	805,20	805,20	Somma interamente pagata nel 2020

ELENCO RESIDUI PASSIVI CONSERVATI AL 31/12/2019

Piano fin.	Capitolo	Anno	Numero	Oggetto/Beneficiario	Impegno	Pagamenti 2019	Residuo da conservare	Motivazione del mantenimento
1.03.02.99	18040630	2019	322	Società Editrice - Edinet Srl :Campagna pubblicitaria annuale su IVG.it	1.220,00	915,00	305,00	Somma interamente pagata nel 2020
1.03.02.99	18040630	2019	745	ARTEMIS: Realizzazione video promozionali per i Social Media del Comune di Albissola Marina Agosto/Dicembre 2019	1.647,00	0,00	1.647,00	Somma interamente pagata nel 2020
1.03.02.99	18040630	2019	896	MARCO SABATELLI: Promozione eventi su Applicazione per cellulare SVD anno 2019	915,00	0,00	915,00	Fatture da ricevere
1.03.02.99	18040630	2019	1022	JF SISTEMI: Revisione, messa in sicurezza, montaggio e smontaggio luminarie d'artista ed alberelli led sul territorio comunale per festività natalizie 2019	3.450,00	1.830,00	1.620,00	Fatture da ricevere
1.03.02.05	18040810	2019	358	NOVA AEG: consumi elettricità UFFICIO IAT anno 2019	992,36	793,39	198,97	Somma interamente pagata nel 2020
1.03.02.05	18040810	2019	708	VODAFONE: Abbonamento Linea fissa ed ADSL presso IAT – P.zza Vittorio Veneto	340,00	259,76	80,24	Somma interamente pagata nel 2020
1.01.01.01	19001700	2019	410	DIPENDENTI TEMPO INDETERMINATO: Fondo salario accessorio e parte fissa 2019 (per indennità e compensi aventi carattere di continuità)	36.633,49	36.615,69	17,80	Emolumenti ancora da liquidare
1.03.02.01	19001720	2019	844	DOTT. MARCO ROSSI: nucleo di valutazione anno 2019	3.955,00	0,00	3.955,00	Somma interamente pagata nel 2020
1.01.01.02	19002800	2019	92	EDENRED ITALIA: fornitura buoni pasto modalità elettronica anno 2019	18.112,91	16.853,97	1.258,94	Somma interamente pagata nel 2020
2.02.01.07	21020310	2019	1086	IKRAN: acquisto workstation U.T.	891,82	0,00	891,82	Somma interamente pagata nel 2020
2.02.01.07	21020310	2019	1147	TECHNICAL: PROGRAMMA GISMASTER WEB PRATICHE EDILIZIE	6.785,00	0,00	6.785,00	Fatture da ricevere
2.02.01.07	21020310	2019	1148	IKRAN: acquisto workstation per ufficio ragioneria	767,38	0,00	767,38	Somma interamente pagata nel 2020
2.02.03.05	21020500	2019	914	P.I TOSCANO ALESSANDRO: Progetto per l'adeguamento alla normativa vigente degli impianti elettrici presso alcuni stabili comunali	7.429,80	0,00	7.429,80	Fatture da ricevere
2.02.01.01	21030220	2019	1051	PRETTO SRL: Fornitura di motocarro Piaggio (squadra operai) modello Porter-Maxxi con alimentazione benzina e metano (bifuel)	24.564,70	0,00	24.564,70	Fatture da ricevere
2.02.01.09	24020320	2019	433	PREN IMP: Edificio comunale di via Garbarino civ. 10 sede della Scuola Primaria "A. Barile" – Lavori di messa in sicurezza mediante rifacimento cornicione a tetto delle coperture	66.555,52	57.924,39	8.631,13	Fatture da ricevere
2.02.01.09	24030200	2019	291	D.M. 16.02.16: Lavori di rifacimento della copertura e miglioramento energetico scuola media	32.824,24	25.450,33	7.373,91	Fatture da ricevere
2.02.01.09	24030200	2019	292	D.M. 16.02.16: Lavori di rifacimento della copertura e miglioramento energetico (finanziato per il 90% da acc. 18/159)	46.497,10	46.264,62	232,48	Fatture da ricevere
2.02.01.09	24030200	2019	293	D.M. 16.02.16: copertura scuola	184.500,00	92.695,21	91.804,79	Fatture da ricevere
2.02.01.09	24030200	2019	643	PREN IMP: Lavori di adeguamento alla normativa vigente in materia antincendio – Rifacimento controsoffitti (di cui € 50.000 finanziati con contributo MIUR GR 929/2018)	65.000,00	55.508,68	9.491,32	Fatture da ricevere
2.02.01.09	24030200	2019	1091	BAISI: Rifacimento pavimentazione per palestra presso Scuole Secondarie "F. De Andrè"	8.117,88	0,00	8.117,88	Fatture da ricevere

ELENCO RESIDUI PASSIVI CONSERVATI AL 31/12/2019

Piano fin.	Capitolo	Anno	Numero	Oggetto/Beneficiario	Impegno	Pagamenti 2019	Residuo da conservare	Motivazione del mantenimento
2.02.01.09	24030200	2019	1092	ALMA: Fornitura e posa in opera di n° 2 porte REI presso Scuole Secondarie "F. De Andrè"	2.989,00	0,00	2.989,00	Fatture da ricevere
2.02.01.09	24030200	2019	1093	JF SISTEMI: Installazione impianto di allarme antincendio presso Scuole Secondarie "F. De Andrè"	6.246,40	0,00	6.246,40	Fatture da ricevere
2.02.01.09	24030200	2019	1100	TREVISIOL: Lavori di manutenzione consistenti in ripristini murature e tinteggiature varie, presso la Scuola Secondaria "F. De Andrè"	10.265,93	0,00	10.265,93	Somma interamente pagata nel 2020
2.02.01.03	24030330	2019	1096	ALBISOLA TENDE: intervento di riparazione e posa in opera binari e lavaggio tende in dotazione alla scuola secondaria di Albissola Marina	2.806,00	0,00	2.806,00	Somma interamente pagata nel 2020
2.02.01.05	24070400	2019	1099	MERULA: Acquisto attrezzature varie per la Scuola di Musica "T. Nicolini".	2.800,00	0,00	2.800,00	Fatture da ricevere
2.02.01.11	24070600	2019	1070	CENTRO ARTIGIANALE RESTAURI: Sottopasso degli Artisti: intervento di manutenzione opere di Carlos Carlè e Ansgar Elde	499,99	0,00	499,99	Somma interamente pagata nel 2020
2.02.01.11	24070600	2019	1071	CENTRO ARTIGIANALE RESTAURI: Sottopasso degli Artisti: intervento di restauro opere di Gigi Caldanzano e Sergio Dangelo	1.100,00	0,00	1.100,00	Fatture da ricevere
2.02.01.03	24070660	2019	1101	GIO.VANNI: Intervento per messa in sicurezza con posa corrimano sull'ingresso (lato Savona) della Casa Museo Jorn	591,70	0,00	591,70	Fatture da ricevere
2.02.01.07	24070670	2019	1038	LOBRANO: Ripristino sistema di videosorveglianza presso Casa Museo Jorn	2.800,00	0,00	2.800,00	Somma interamente pagata nel 2020
2.02.01.07	25010900	2019	425	ANTIFURTI LOBRANO: potenziamento del sistema di video sorveglianza campo da basket via Perata	1.830,00	0,00	1.830,00	Fatture da ricevere
2.02.01.07	25010900	2019	938	ANTIFURTI LOBRANO: Interventi manutenzione straordinaria con nuove installazioni e sostituzioni apparati elettronici nell'impianto di video sorveglianza del territorio comunale	6.727,08	0,00	6.727,08	Somma interamente pagata nel 2020
2.02.01.09	26020100	2019	680	ARCH. PAVANELLO: Riprist. passegg Artisti a seguito degli eventi meteomarini del 29 e 30/10 2018 -Red prog. di fatt tecnica ed econ. definitiva-eesecutiva e coord sic n fase di progett - da contr. REGI	24.752,00	17.440,80	7.311,20	Fatture da ricevere
2.02.01.09	26020100	2019	793	COMUNE DI ALBISOLA SUPERIORE PER ANAC: anticipazione contributo per il procedimento di gara - FINANZIATO DA CONTRIBUTO REG.	225,00	0,00	225,00	Fatture da ricevere
2.02.01.09	26020100	2019	794	PRENOT. IMP: RIPRISTINO E MESSA IN SICUREZZA PASSEGGIATA DEGLI ARTISTI DANNEGGIATA DALLA ECCEZIONALE MAREGGIATA DEL 29-30 OTTOBRE 2018 - da contr. regionale	203.993,46	0,00	203.993,46	Fatture da ricevere
2.02.01.09	26020100	2019	1128	G.R. COSTRUZIONI: Verbale di somma urgenza prot. n. 17114 del 28.11.2019 – Viabilità diverse	15.000,00	0,00	15.000,00	Fatture da ricevere
2.02.01.09	26020100	2019	1129	EDIL SCAVI: Verbale di somma urgenza prot. n. 17115 del 28.11.2019 – Via A. De Amicis	13.500,00	0,00	13.500,00	Fatture da ricevere
2.02.01.09	26020100	2019	1130	STUDIO ING GEOLOGIA MARCHIANO TORRI E VEZZARO: Verbale di somma urgenza prot. n. 17115 del 28.11.2019 – Via A. De Amicis	1.500,00	0,00	1.500,00	Fatture da ricevere
2.02.01.09	26020100	2019	1131	EDILBIT: Verbale di somma urgenza prot. n. 17116 del 28.11.2019 – Tombinatura rio Basci	1.000,00	0,00	1.000,00	Fatture da ricevere

ELENCO RESIDUI PASSIVI CONSERVATI AL 31/12/2019

Piano fin.	Capitolo	Anno	Numero	Oggetto/Beneficiario	Impegno	Pagamenti 2019	Residuo da conservare	Motivazione del mantenimento
2.02.01.09	26020100	2019	1132	VEZZOSO: Verbale di somma urgenza prot. n. 17116 del 28.11.2019 – Tombinatura rio Basci	2.000,00	0,00	2.000,00	Fatture da ricevere
2.02.01.09	26020100	2019	1133	OLIVIERI: Verbale di somma urgenza prot. n. 17116 del 28.11.2019 – Tombinatura rio Basci – tratto a valle di via Repetto	37.000,00	0,00	37.000,00	Fatture da ricevere
2.02.01.09	26020100	2019	1134	IMPRESA BOVERO: Verbale di somma urgenza prot. n. n. 17197 del 30.11.2019 – Tombinatura rio Basci –tratto a monte di via Repetto	1.999,99	0,00	1.999,99	Somma interamente pagata nel 2020
2.02.01.09	26020100	2019	1135	OLIVIERI: Verbale di somma urgenza prot. n. n. 17197 del 30.11.2019 – Tombinatura rio Basci – tratto a monte di via Repetto	14.830,00	0,00	14.830,00	Fatture da ricevere
2.02.01.09	26020100	2019	1136	SOC. LA FLACA: Verbale di somma urgenza prot. n. n. 17333 del 03.12.2019 - Raccolta trasporto e recupero rifiuti dalle spiagge libere	13.420,00	0,00	13.420,00	Fatture da ricevere
2.02.01.09	26020100	2019	1220	DIVERSI FORNITORI: interventi di somma urgenza del 03/12/2019	11.000,00	0,00	11.000,00	Fatture da ricevere
2.02.01.09	26080210	2019	1089	EDILSCAVI: Rifacimento tratto di rete di regimazione delle acque bianche di via Cilea c/o civ. 17	6.691,25	0,00	6.691,25	Somma interamente pagata nel 2020
2.02.01.09	26100200	2019	889	DIPENDENTI: Incentivo per la progettazione ex art. 113 D. Lgs. n. 50/2016 e segg. per intervento di abbattimento delle palme infestate da punteruolo rosso 2019 vedi imp. 19/888	300,00	0,00	300,00	Fatture da ricevere
2.02.01.09	26100200	2019	936	E.S.E. ambiente: Intervento di abbattimento delle palme infestate da punteruolo rosso – novembre 2019	10.686,57	0,00	10.686,57	Somma interamente pagata nel 2020
2.02.01.09	26100200	2019	1062	JF SISTEMI: Impianto elettrico e di illuminazione vie di esodo parco pubblico Faraggiana	383,07	0,00	383,07	Fatture da ricevere
2.02.01.09	26100200	2019	1063	GR COSTRUZIONI: Opere edili e di sistemazione areale parco pubblico Faraggiana	4.880,00	0,00	4.880,00	Somma interamente pagata nel 2020
2.02.01.09	26100200	2019	1137	LIGURIA VERDE: Sostituzione ulivi parcheggio di via Pergolesi	6.625,00	0,00	6.625,00	Fatture da ricevere
2.02.03.05	26120820	2019	807	ING. PAOLO GAGGERO: PROGETTAZIONE DEFINITIVA PARZIALE INTERVENTI STRUTTURALI SULLA SPIAGGIA DI ALBISSOLA	7.870,44	0,00	7.870,44	Fatture da ricevere
2.02.03.05	26120820	2019	895	BASSO DAMIANO: rilievo plani-altimetrico del rio Basci nel tratto compreso tra la foce ed la porzione di tombinatura in corrispondenza con l'intersezione con via Repetto	850,00	0,00	850,00	Fatture da ricevere
2.02.01.09	26120830	2019	799	MANUTENZIONE STRAORDINARIA - OPERE DI VIABILITA' COMUNALI CENTRO STORICO TRATTO PIAZZA DEL POPOLO E VIA ROSSELLO - da mutuo CASSA DDPP pos. 6048388	400.864,00	67.759,46	333.104,54	Fatture da ricevere
2.02.01.09	26120840	2019	825	SISTEMI ELETTRICI JF: FORNITURA E INSTALLAZIONE IMPIANTO FOTOVOLTAICO E LUCI - VIA INES NEGRI	1.830,00	0,00	1.830,00	Fatture da ricevere
2.02.01.09	26120840	2019	826	TERMOIDRAULICA VENTURA: Lavori di manutenzione e rimessa in pristino e funzione della fontana di piazza Lam	3.294,00	0,00	3.294,00	Somma interamente pagata nel 2020

ELENCO RESIDUI PASSIVI CONSERVATI AL 31/12/2019

Piano fin.	Capitolo	Anno	Numero	Oggetto/Beneficiario	Impegno	Pagamenti 2019	Residuo da conservare	Motivazione del mantenimento
2.02.01.09	26120840	2019	878	BOTTA ALBERTO: Progettazione specialistica agronomica a corredo della definitiva-esecutiva, coordinamento della sicurezza in fase di progettazione ed esecutiva, assistenza D.L. e contabilità	9.150,00	7.564,00	1.586,00	Fatture da ricevere
2.02.01.09	26120840	2019	935	XILOIMPRESE: Progettazione specialistica agronomica esecutiva, D.L. e contabilità	3.294,00	0,00	3.294,00	Fatture da ricevere
2.02.01.09	26120840	2019	1143	IL MIGLIO VERDE: manutenzione straordinaria del verde pubblico di piazza Toscanini, Largo Divisione Alpina, Piazza S. Antonio e viale Faraggiana	1.265,81	0,00	1.265,81	Fatture da ricevere
2.02.01.09	26120840	2019	1145	GREEN ARREDA: fornitura ed installazione di gioco per esterno tipo teleferica c/o Parco Faraggiana	1.082,03	0,00	1.082,03	Fatture da ricevere
2.02.01.09	26120840	2019	1156	PASSEGGIATA DEGLI ARTISTI – INTERVENTO DI RIQUALIFICAZIONE PAESAGGISTICA	41.706,00	0,00	41.706,00	Fatture da ricevere
2.02.01.03	26120850	2019	1144	GREEN ARREDA: fornitura ed installazione di gioco per esterno tipo teleferica c/o Parco Faraggiana	5.924,52	0,00	5.924,52	Fatture da ricevere
2.02.01.09	26160350	2019	922	OCCLIM: RIPARAZIONE IMPIANTO PRODUZIONE ACQUA CALDA CASA RIPOSO	3.940,60	0,00	3.940,60	Fatture da ricevere
2.02.01.04	26160500	2019	1114	RC SERVICE: Fornitura di nuovo abbattitore di temperatura a servizio della cucina della Casa di Riposo comunale "C. Corrado"	2.013,00	0,00	2.013,00	Somma interamente pagata nel 2020
2.02.01.09	27010200	2019	520	OLIVIERI: realizzazione di una nicchia per la cassetta Enel impianto di video sorveglianza	183,00	0,00	183,00	Somma interamente pagata nel 2020
2.02.01.09	27010200	2019	1072	GIUGGIA COSTRUZIONI: FORNITURA E POSA IN OPERA DI N. 4 PALI INDISPENSABILI PER LA REALIZZAZIONE DELL'IMPIANTO DI VIDEO SORVEGLIANZA IN VIA INDUSTRIE	1.927,60	0,00	1.927,60	Fatture da ricevere
2.02.01.09	27010200	2019	1158	ANTIFURTI LOBRANO: l'ampliamento dell'impianto di video sorveglianza con integrazione telecamere in via Salomoni e via delle Industrie.	4.861,70	0,00	4.861,70	Fatture da ricevere
2.02.01.09	27010210	2019	881	SEGNALDIL:Sistemazione del marciapiede posto in fregio al civ. 5 di piazza Liguria	2.440,00	0,00	2.440,00	Fatture da ricevere
2.02.01.09	27010960	2019	364	DEBITORI DIVERSI: lavori di realizzazione nuova viabilità, parcheggi e area verde in Località Galaie - da contr. acc. 19/95	864.796,87	253.684,97	611.111,90	Fatture da ricevere
2.02.01.04	27011000	2019	747	ARCH. MASELLI: Progettazione e direzione lavori "Intervento di efficientamento della pubblica illuminazione della passeggiata Lungomare degli Artisti"	11.292,32	5.647,20	5.645,12	Fatture da ricevere
2.02.01.04	27011000	2019	860	INTERVENTO DI EFFICIENTAMENTO ENERGETICO DELL'ILLUMINAZIONE PUBBLICA DELLA PASSEGGIATA DEGLI ARTISTI -	58.707,68	0,00	58.707,68	Fatture da ricevere
2.02.01.04	27011000	2019	861	PREN IMP: INTERVENTO DI EFFICIENTAMENTO ENERGETICO DELL'ILLUMINAZIONE PUBBLICA DELLA PASSEGGIATA DEGLI ARTISTI - LOTTO N. 1. Importo complessivo del progetto Euro 70.000,00	1.402,07	0,00	1.402,07	Fatture da ricevere
2.02.01.04	27011000	2019	1037	GIUGGIA: REALIZZAZIONE ILLUMINAZIONE PROVVISORIA CROSA	4.620,00	0,00	4.620,00	Somma interamente pagata nel 2020

ELENCO RESIDUI PASSIVI CONSERVATI AL 31/12/2019

Piano fin.	Capitolo	Anno	Numero	Oggetto/Beneficiario	Impegno	Pagamenti 2019	Residuo da conservare	Motivazione del mantenimento
2.02.01.04	27011000	2019	1061	JF SISTEMI: Impianto elettrico e di illuminazione vie di esodo parco pubblico Faraggiana	3.947,93	0,00	3.947,93	Fatture da ricevere
2.03.04.01	29000100	2019	1203	DIOCESI DI SAVONA NOLI: DEVOLUZIONE CONTRIBUTI ONERI DI URBANIZZAZIONE SECONDARIA AD AUTORITA' RELIGIOSE - LEGGE 10/77 riscosse nel 2019	336,08	0,00	336,08	Somma interamente pagata nel 2020
2.02.01.09	29000350	2019	1068	JF SISTEMI: Sostituzione interruttore magnetotermico generale c/o la Casa di Riposo "C. Corrado"	2.074,00	0,00	2.074,00	Somma interamente pagata nel 2020
2.02.01.09	29000350	2019	1074	SIMONE SERRAMENTI: Lavori di messa in sicurezza e manutenzione serramenti c/o stabili comunali adibiti a scuole	3.086,36	0,00	3.086,36	Fatture da ricevere
2.02.01.09	29000350	2019	1138	LIGURIA VERDE: Sostituzione ulivi parcheggio di via Pergolesi	6.115,46	0,00	6.115,46	Fatture da ricevere
2.02.01.09	29000350	2019	1142	IL MIGLIO VERDE: manutenzione straordinaria del verde pubblico di piazza Toscanini, Largo Divisione Alpina, Piazza S. Antonio e viale Faraggiana	4.856,15	0,00	4.856,15	Fatture da ricevere
7.01.02.99	40000700	2019	55	EX 2019/55 Ritenute a carico dei dipendenti per RIMBORSO PRESTITI CESSIONE DEL 5° ANNO 2019	25.783,60	23.718,46	2.065,14	Somma interamente pagata nel 2020
7.01.01.02	40000850	2019	195	AGENZIA DELLE ENTRATE: Versamento ritenuta IVA su pagamento fatture ai fornitori - ISTITUZIONALE (SPLIT PAYMENT) - ANNO 2019	490.706,62	449.207,67	41.498,95	Somma interamente pagata nel 2020
7.01.01.02	40000850	2019	196	AGENZIA DELLE ENTRATE: Versamento ritenuta IVA su pagamento fatture ai fornitori - COMMERCIALE (SPLIT PAYMENT) - ANNO 2019	59.830,40	53.960,90	5.869,50	Somma interamente pagata nel 2020
7.02.04.02	40000900	2019	1211	ISTITUTO SAN PAOLO: restituzione deposito cauzionale per partecipazione gara tesoreria 20/24	514,25	0,00	514,25	Somma interamente pagata nel 2020
7.02.04.01	40000910	2019	1098	COMUNE DI SAVONA: Rimborso 50% deposito cauzionale Ponte in loc. via Genova concessione fino al 31/12/2037	109,78	0,00	109,78	Somma interamente pagata nel 2020
7.02.99.99	40001400	2019	101	MINISTERO DELL'INTERNO: corrispettivo per rilascio carte d'identità ELETTRONICHE anno 2019	8.411,79	7.975,25	436,54	Somma interamente pagata nel 2020
7.01.99.01	40001500	2019	937	OMNIA MEDICA: restituzione bonifico non andato a buon fine per pagamento fatt. 14/19 e 20/19 e 36/09	971,99	865,84	106,15	Somma interamente pagata nel 2020
TOTALE RESIDUI PASSIVI DERIVANTI DALLA GESTIONE DI COMPETENZA					5.847.996,52	3.149.439,10	2.698.557,42	
Totale RESIDUI PASSIVI CONSERVATI AL 31/12/2019							3.118.671,75	

RIEPILOGO RESIDUI PER ANZIANITA'

RESIDUI ATTIVI

	2014 e antecedenti	2015	2016	2017	2018	2019	totale
Titolo 1	353.277,73	83.818,29	105.012,52	77.289,78	334.213,18	831.016,11	1.784.627,61
Titolo 2	9.556,93	0,00	0,00	3.880,92	12.016,43	115.806,16	141.260,44
Titolo 3	91.899,68	133.351,54	147.344,88	98.454,02	100.647,89	160.976,64	732.674,65
Titolo 4	43.786,40	0,00	7.554,50	0,00	10.919,00	1.119.704,16	1.181.964,06
Titolo 5	0,00	0,00	0,00	0,00	725.571,41	0,00	725.571,41
Titolo 6	0,00	0,00	0,00	0,00	0,00	0,00	0,00
Titolo 7	0,00	0,00	0,00	0,00	0,00	0,00	0,00
Titolo 9	21.589,45	2.057,15	0,00	0,00	1.342,00	8.356,62	33.345,22
TOTALE	520.110,19	219.226,98	259.911,90	179.624,72	1.184.709,91	2.235.859,69	4.599.443,39

RESIDUI PASSIVI

	2014 e antecedenti	2015	2016	2017	2018	2019	totale
Titolo 1	36.065,12	12.684,00	12.985,61	17.921,78	194.992,42	971.789,27	1.246.438,20
Titolo 2	7.130,76	3.200,29	28.850,43	23.048,06	73.910,55	1.676.167,84	1.812.307,93
Titolo 3	-	-	-	-	-	-	-
Titolo 4	-	-	-	-	-	-	-
Titolo 5	-	-	-	-	-	-	-
Titolo 7	9.154,27	-	-	171,04	-	50.600,31	59.925,62
TOTALE	52.350,15	15.884,29	41.836,04	41.140,88	268.902,97	2.698.557,42	3.118.671,75

ALLEGATI DIVERSI AL CONTO DEL BILANCIO 2019

- Dimostrazione del rispetto "Riduzione delle spese per il personale;
- Consuntivo delle spese finanziate con i proventi delle sanzioni amministrative per violazione del codice della strada;
- attestazione sulla tempestività dei pagamenti ai sensi dell'art.41, comma 1, D.L. n°66/2014;
- elenco crediti inesigibili stralciati dal conto del bilancio ((art. 11, comma 4, lettera n), D.Lgs. n. 118/2011)

IL SINDACO
Gianluca NASUTI

IL RESPONSABILE DEL SERVIZIO
ECONOMICO FINANZIARIO
Marcella SABATINI



RENDICONTO SPESE DEL PERSONALE

TIPOLOGIA DI SPESA	TRIENNIO	CONSUNTIVO 2016
Retribuzioni lorde, salario accessorio e lavoro straordinario del personale dipendente con contratto a tempo indeterminato e a tempo		1.206.490,00
Spese per il proprio personale utilizzato, senza estinzione del rapporto di pubblico impiego, in strutture e organismi variamente denominati partecipati o comunque facenti capo all'ente		
Spese per collaborazione coordinata e continuativa, per contratti di somministrazione e per altre forme di rapporto di lavoro flessibile		5.219,69
Eventuali emolumenti a carico dell'Amministrazione corrisposti ai lavoratori socialmente utili		
Spese sostenute dall'Ente per il personale, di altri Enti, in convenzione (ai sensi degli artt. 13 e 14 del CCNL 22 gennaio 2004) per la quota parte di costo effettivamente sostenuto		87.172,00
Spese sostenute per il personale previsto dall'art. 90 del d.lgs. n. 267/2000		
Compensi per gli incarichi conferiti ai sensi dell'art. 110, comma 1 d.lgs. n. 267/2000		
Compensi per gli incarichi conferiti ai sensi dell'art. 110, comma 2 d.lgs. n. 267/2000		
Spese per il personale con contratti di formazione e lavoro		
Oneri riflessi a carico del datore di lavoro per contributi obbligatori		325.386,29
Spese destinate alla previdenza ed assistenza delle forze di polizia municipale ed ai progetti di miglioramento alla circolazione stradale finanziate con proventi da sanzioni del codice della strada		68.582,32
IRAP		97.535,55
Oneri per il nucleo familiare, buoni pasto e spese per equo indennizzo		21.874,66
Somme rimborsate ad altre amministrazioni per il personale in posizione di comando o convenzione		
Spese per la formazione e rimborsi per le missioni		6.738,50
Totale (A)	-	1.818.999,01
TIPOLOGIA DI SPESA	TRIENNIO	CONSUNTIVO 2016
Spese di personale totalmente a carico di finanziamenti comunitari o connessi all'attività elettorale con rimborso dal Ministero dell'Interno		3.080,11
Spese per il lavoro straordinario e altri oneri di personale direttamente connessi all'attività elettorale con rimborso dal Ministero dell'Interno		
Spese per la formazione e rimborsi per le missioni		6.738,50
Spese per il personale trasferito dalla regione o dallo Stato per l'esercizio di funzioni delegate, nei limiti delle risorse		
Eventuali oneri derivanti dai rinnovi contrattuali pregressi		287.550,52
Spese per il personale appartenente alle categorie protette		48.092,13
Spese sostenute per il personale comandato presso altre amministrazioni per le quali è previsto il rimborso dalle amministrazioni		
Spese per il personale stagionale a progetto nelle forme di contratto a tempo determinato di lavoro flessibile finanziato con quote di proventi per violazione al Codice della strada		60.182,32
Incentivi per la progettazione		
Incentivi per il recupero ICI		
Diritti di rogito		-
Spese per l'assunzione di personale ex dipendente dell'Amministrazione autonoma dei Monopoli di Stato (legge 30 luglio 2010, n. 122, art. 9, comma 25)		
Maggiori spese autorizzate – entro il 31 maggio 2010 – ai sensi dell'art. 3 comma 120 della legge n. 244/2007		
Spese per il lavoro straordinario e altri oneri di personale direttamente connessi all'attività di Censimento finanziate dall'ISTAT (circolare Ministero Economia e Finanze n. 16/2012)		1.956,99
Altre spese escluse ai sensi della normativa vigente (specificare la tipologia di spesa ed il riferimento normativo, nazionale o regionale)		
Spese per assunzioni di personale con contratto dipendente e o collaborazione coordinata e continuativa ex art. 3-bis, c. 8 e 9 del d.l. n. 95/2012		
Totale (B)	-	407.600,57
TOTALE SPESA NETTA	1.510.555,47	1.411.398,44

RENDICONTO SPESE DEL PERSONALE

	Media 2011-2013 (ovvero rendiconto 2008 per gli enti non soggetti al patto) - Impegni	Rendiconto 2016 - Impegni
Spese macroaggregato 101	1.784.255,59	1.614.756,77
Spese macroaggregato 103	31.245,28	14.958,19
Irap macroaggregato 102	119.673,94	102.112,05
Altre spese: personale comandato o in convenzione		87.172,00
Altre spese: da specificare.....		
Altre spese: da specificare.....		
Totale spese di personale (A)	1.935.174,81	1.818.999,01
(-) Componenti escluse (B)	424.619,34	407.600,57
(=) Componenti assoggettate al limite di spesa (<i>ex art. 1, comma 557, legge n. 296/2006 o comma 562, legge 296/2006</i>) (A)-(B)	1.510.555,47	1.411.398,44
Spese correnti	6.468.730,35	6.929.793,89
Incidenza % su spese correnti	29,92%	26,25%

Il calcolo è stato effettuato in base a quanto indicato dalla Ragioneria dello Stato nella risposta al quesito del 13/08/2014 e dalla Corte dei Conti del Molise nella delibera n. 218/2015

RENDICONTO 2019

Destinazione dei proventi sanzioni amministrative per violazioni al codice della strada

(delibera di Giunta Comunale n. 34 in data 28/03/2015
adottata ai sensi dell'art. 208, comma 4, del D.Lgs. n. 285/92)

	DESCRIZIONE	STANZ. ENTRATA	STANZ. SPESA
E	MULTE di competenza	165.037,97	
E	MULTE arretrate	4.988,08	
s	Quota destinata al fondo crediti dubbia esigibilità (CALCOLATO IL 93,81 sulla quota ancora da riscuotere)	- 72.524,30	
S	Spese di riscossione	- 3.271,84	
s	rimborso multe pagate erroneamente 2 volte	- 121,30	
	TOTALE INTROITO	94.108,61 €	
	INTROITO DA DESTINARE ai sensi dell'art. 208 del D.Lgs 285/92	47.054,31 €	
s	Potenziamento della segnaletica stradale (lett. A) non inf. Al 12,50% del vincolato) - cap. 2701020 - 2701022 (1701089-90-92 61)	5.881,79 €	7.237,78
s	Acquisto attrezzature per controllo del territorio (lett. B) non inf. Al 12,50% del vincolato) - cap. 2501090 e 2301020-21-22 e 1601091	5.881,79 €	17.645,79
s	Assunzione a progetto - cap. 1301011 - 1301018 - 1301022		60.182,32
s	Manutenzione straordinaria manto stradale - cap 2701023 e 2701085		
s	Fondo per la PREVIDENZA e ASSISTENZA INTEGRATIVA del corpo della POLIZIA MUNICIPALE - cap. 1301021 + CONTRIBUTI		8.400,00
	TOTALE SPESA VINCOLATA ai sensi dall'art. 208 del D.Lvo 285/92		93.465,89
	Economie su residui vincolati art. 208 del D.Lvo 285/92		-
	Somme svincolate dal FCDE (anni precedenti)		14.554,49
	SPESA sostenuta in più rispetto al vincolo		31.857,09

COMUNE DI ALBISSOLA MARINA

ATTESTAZIONE

Contenuto dell'obbligo

Indicatore annuale dei tempi medi di pagamento relativi agli acquisti di beni, servizi e forniture (indicatore annuale di tempestività dei pagamenti). Dal 2015 anche indicatore trimestrale di tempestività dei pagamenti.

Riferimenti normativi

- Decreto del Presidente del consiglio dei ministri 22 settembre 2014
- Articolo 33, decreto legislativo n. 33/2013

Si segnala che per l'ANNO 2019, secondo quanto previsto dal *DPCM 22 settembre 2014*, l'indicatore annuale di tempestività dei pagamenti è calcolato come la somma, per ciascuna fattura emessa a titolo di corrispettivo di una transazione commerciale, dei giorni effettivi intercorrenti tra la data di scadenza della fattura o richiesta equivalente di pagamento e la data di pagamento ai fornitori moltiplicata per l'importo dovuto, rapportata alla somma degli importi pagati nel periodo di riferimento. Tale indicatore, costruito quale differenza tra la data di scadenza del pagamento e la data di invio del mandato di pagamento al Tesoriere e ponderato con gli importi pagati, misura quindi, se positivo, il ritardo medio nei pagamenti delle Amministrazioni.

Come previsto dal decreto sono stati esclusi dal calcolo i pagamenti oggetto di contenzioso

INDICATORE DI TEMPESTIVITA' DEI PAGAMENTI (art. 9 DPCM 22/09/2014 e indicazioni contenute nella circolare MEF/RGS n. 3 del 14 gennaio 2015) RELATIVO AI PAGAMENTI DEL

ANNO 2019:

- 1

NUMERO DI FATTURE LIQUIDATE:	1.762
IMPORTO COMPLESSIVO (iva inclusa):	4.326.091,12

F.TO IL RESPONSABILE DEL SERVIZIO
Rag. Marcella SABATINI



ELENCO CREDITI INESIGIBILI

Classificazione	Capitolo	Anno	Numero	Oggetto	Importo accertamento	Importo rettifiche	Motivo
1.01.01.06.002	1010860	2018	44	AREARISCOSSIONI srl - somme riscosse in seguito alle operazioni di accertamento e contenzioso IMU 2014 ed annualità precedenti da parte di Areariscossioni srl	126.921,13	1.550,61	Inesigibile
1.01.01.06.002	1010860	2018	217	AREA RISCOSSIONI: recupero evasione IMU E ICI annualità ante 2014	130.000,00	3.014,00	Inesigibile
1.01.01.06.002	1010860	2018	225	AREARISCOSSIONI: recupero quote arretrate IMU/ICI ante 2014	72.106,32	72.106,32	Inesigibile
4.03.12.99.999	4059000	2015	182	SICEL: rimborso somme come da sentenza Corte d'appello di Genova del 29/09/2014	23.079,11	23.079,11	Inesigibile chiusura tombale della pratica sentenza del 28/06/2018
9.02.01.02.001	6001000	2001	196	FAM. A.: rimborso bollette anno 2001- RUOLO 2800/2822	1.203,20	1.203,20	Inesigibile
Totale					353.309,76	100.953,24	

COMUNE di ALBISSOLA MARINA
Provincia di Savona

DELIBERAZIONE DEL CONSIGLIO COMUNALE

Num. **27** del Registro

OGGETTO: ASSESTAMENTO GENERALE DI BILANCIO E SALVAGUARDIA DEGLI EQUILIBRI PER L' ESERCIZIO 2019/2021 AI SENSI DEGLI ARTT. 175 COMMA 8 E 193 DEL D.LGS 267/2000.

L'anno DUEMILADICIANNOVE addì VENTIDUE del mese di LUGLIO alle ore 19.00 nella Sede Comunale.

Previa notifica degli inviti personali, avvenuta nei modi e termini di legge, si è riunito il Consiglio Comunale in sessione ordinaria ed in seduta pubblica di PRIMA convocazione.

Risultano:

N.		Pres.	N.		Pres.
1	BATTAGLIA Davide	si	11	SCHELOTTO Enrico	si
2	BRAGANTINI Roberto	si	12	SERVETTO Alberto	si
3	BRICCO Luca	si	13	TOMAGHELLI Elisa	si
4	FERRANDO Alessandro	no			
5	FORZANO Laura	si			
6	GHIGLIAZZA Marta	si			
7	LODOVISI Antonella	si			
8	NASUTI GIANLUCA	si			
9	NEGRO Nicoletta	no			
10	POMARICI Annamaria	si			

Partecipa il Segretario Comunale Dott. Giovanni PUCCIANO

Il Sig. Gianluca NASUTI, Sindaco, assunta la presidenza e constatata la legalità dell'adunanza, invita il Consiglio Comunale a deliberare sull'oggetto.

ALLEGATO "E"

IL CONSIGLIO COMUNALE

VISTO il Bilancio di Previsione per l'esercizio 2019/2021, approvato con deliberazione del Consiglio Comunale n. 6 del 06/03/2019 dichiarata immediatamente esecutiva e successive modifiche ed integrazioni, dalle quali il Bilancio pareggia nelle seguenti risultanze finali:

Entrate		Spese	
Entrate correnti di natura tributaria, contributiva e perequativa	5.866.954,00	Titolo 1: Spese correnti	7.605.936,80
Titolo 2: Trasferimenti correnti	218.753,59	Titolo 2: Spese in conto capitale	4.838.885,34
Titolo 3: Entrate extratributarie	1.485.719,00	Titolo 3: Spese per incremento di attività finanziarie	-
Titolo 4: Entrate in conto capitale	4.107.444,00	Titolo 4: Rimborso di prestiti	170.700,00
Titolo 5: Entrate da riduzione di attività finanziarie	-	Titolo 5: Chiusura anticipazioni da istituto	700.000,00
Titolo 6: Accensione prestiti	-		
Titolo 7: Anticipazioni da istituto tesoriere/cassiere	700.000,00		
Titolo 9: Entrate per conto terzi e partite di giro	2.055.000,00	Titolo 7: Spese per conto terzi e partite di giro	2.055.000,00
Totale	14.433.870,59	Totale	15.370.522,14
Avanzo di amministrazione	732.410,24		
Fondo Pluriennale Vincolato - parte corrente	124.919,97		
Fondo Pluriennale Vincolato - parte capitale	79.321,34		
Totale complessivo entrate	15.370.522,14	Totale complessivo spese	15.370.522,14

Premesso altresì che con le seguenti deliberazioni sono state apportate variazioni al bilancio di previsione 2019/2021:

- Deliberazione della Giunta Comunale n. n. 39 del 14.03.2019 :” Variazione al fondo pluriennale vincolato al 31/12/2018 ai sensi dell’art. 175 comma 5bis lettera E del D.Lgs 267/2000 e s.m.i. con adeguamento del bilancio di previsione 2019/2021 “e ratificata con deliberazione di Consiglio Comunale n. 10 in data 09/04/2019;
- Deliberazione della Giunta Comunale n. 50 del 02/04/2019 adottata in via d’urgenza con i poteri del consiglio ai sensi dell’art. 175, comma 4, del Tuel e ratificata con deliberazione di Consiglio Comunale n. 15 in data 29/04/2019;
- Deliberazione di Consiglio Comunale n. 24 del 26/06/2019 relativa alla IV variazione al bilancio di previsione 2019/2021

Visto l’art. 175, comma 8, del d.Lgs. n. 167/2000 il quale prevede che “Mediante la variazione di assestamento generale, deliberata dall’organo consiliare dell’ente entro il 31 luglio di ciascun anno, si attua la verifica generale di tutte le voci di entrata e di uscita, compreso il fondo di riserva e il fondo di riserva cassa, al fine di assicurare il mantenimento del pareggio di bilancio”;

Visto altresì l’art. 193, comma 2, del d.Lgs. n. 267/2000, il quale testualmente prevede che:

2. Con periodicità stabilita dal regolamento di contabilità dell'ente locale, e comunque almeno una volta entro il 31 luglio di ciascun anno, l'organo consiliare provvede con delibera a dare atto del permanere degli equilibri generali di bilancio o, in caso di accertamento negativo, ad adottare, contestualmente:

a) le misure necessarie a ripristinare il pareggio qualora i dati della gestione finanziaria facciano prevedere un disavanzo, di gestione o di amministrazione, per squilibrio della gestione di competenza, di cassa ovvero della gestione dei residui;

b) i provvedimenti per il ripiano degli eventuali debiti di cui all'art. 194;

c) le iniziative necessarie ad adeguare il fondo crediti di dubbia esigibilità accantonato nel risultato di amministrazione in caso di gravi squilibri riguardanti la gestione dei residui.

La deliberazione è allegata al rendiconto dell'esercizio relativo.

Richiamato inoltre il punto 4.2 del principio applicato della programmazione, all. 4/1 al d.Lgs. n. 118/2011, il quale prevede tra gli atti di programmazione ") "lo schema di delibera di assestamento del bilancio, il controllo della salvaguardia degli equilibri di bilancio, da deliberarsi da parte del Consiglio entro il 31 luglio di ogni anno", prevedendo quindi la coincidenza della salvaguardia degli equilibri e dell'assestamento generale di bilancio;

Visto l'art. 74 del Regolamento di Contabilità approvato con deliberazione di Consiglio Comunale n. 43 del 29/11/2017;

Ritenuto pertanto necessario provvedere alla salvaguardia degli equilibri e all'assestamento generale di bilancio per l'esercizio in corso;

Vista la nota prot. n. 8525 del 06/06/2019 con la quale il *responsabile* finanziario ha chiesto di:

- segnalare tutte le situazioni che possano pregiudicare l'equilibrio di bilancio sia per quanto riguarda la gestione corrente che per quello che riguarda la gestione dei residui;
- segnalare l'eventuale presenza di debiti fuori bilancio per i quali dovranno essere adottati i provvedimenti necessari all'eventuale riconoscimento di legittimità ed alla copertura delle relative spese;
- verificare tutte le voci di entrata e di spesa sulla base dell'andamento della gestione ed evidenziare la necessità delle conseguenti variazioni;
- verificare l'andamento dei lavori pubblici finanziati ai fini dell'adozione delle necessarie variazioni;

Tenuto conto che *responsabili* di servizio hanno riscontrato, per quanto di rispettiva competenza:

- l'assenza di situazioni atte a pregiudicare gli equilibri di bilancio;
- l'adeguatezza delle previsioni di entrata e di spesa all'andamento della gestione e l'andamento dei lavori pubblici, evidenziando la necessità di apportare le conseguenti variazioni;
- l'inesistenza di debiti fuori bilancio

CONSIDERATO che in occasione della ricognizione di tutte le voci di entrata e di uscita e responsabili di servizio hanno segnalato la necessità di apportare le variazioni di assestamento generale al bilancio di previsione al fine di adeguare gli stanziamenti all'andamento della gestione;

PRESO ATTO che parte delle proposte di variazione sono già stata approvate dal Consiglio Comunale con atto n. 24 del 26/06/2019;

CONSIDERATO che dalla suddetta variazione erano state escluse le proposte di variazione sui capitoli relativi al personale e relativi agli investimenti poiché la nuova amministrazione, appena insediata, voleva avere maggior tempo per verificarne la coerenza e la congruità con le nuove linee programmatiche;

Ritenuto quindi di procedere all'ulteriore variazione, come specificato nel prospetto allegato sotto la lettera A), del quale si riportano le seguenti risultanze finali:

PARTE ENTRATE		PARTE SPESE	
Maggiori entrate di parte corrente	€ 12.000,00	Maggiori spese di parte corrente (titolo I e IV)	€ 24.655,00
Minori entrate di parte corrente	-€ 188,00	Minori spese di parte corrente (titolo I e IV)	-€ 12.843,00
Maggiori entrate in c/capitale	€ 0,00	Maggiori spese in c/capitale	€ 148.758,19
Minori entrate in c/capitale	-€ 466.980,51	Minori spese in c/capitale	-€ 329.724,00
Maggiori entrate servizio c/terzi		Maggiori spese servizio c/terzi	
Maggiori entrate per anticipazione di tesoreria		Maggiori spese per anticipazione di tesoreria	
Ministori entrate per anticipazione di tesoreria		Ministori spese per anticipazione di tesoreria	
avanzo di amministrazione	€ 286.015,00		
TOTALE MAGGIORI ENTRATE	-€ 169.153,51	TOTALE MAGGIORI SPESE	-€ 169.153,81

PRESO ATTO che per quanto riguarda la parte corrente del bilancio le principali poste movimentate riguardano sostanzialmente una maggiore entrata per € 12.000,00 da contributo regionale per il funzionamento CEA che finanzia una altrettanta spesa corrente, mentre per quanto riguarda la variazione relativa alle spese di personale non comporta né maggiori né minori spese ma semplicemente uno spostamento da una missione all'altra di spese già stanziati;

CONSIDERATO che relativamente alla parte degli investimenti si è provveduto ad effettuare una completa ricognizione di tutti gli interventi previsti rimodulando in molti casi la fonte di finanziamento vista la sopraggiunta disponibilità dell'avanzo di amministrazione 2018 determinato con delibera di C.C. n. 16 del 29/04/2019;

RITENUTO quindi di procedere all'applicazione dell'avanzo di amministrazione per un importo complessivo di € 286.015,00 (di cui € 23.825,50 vincolato ad interventi finanziabili con permessi a costruire ed € 262.189,50 di avanzo libero) per il finanziamento dei seguenti interventi:

- € 30.000,00 per acquisto mezzi in dotazione alla squadra operai (precedentemente finanziato con avanzo economico e quindi non genera variazione);
- € 10.456 per acquisto apparecchiature elettroniche e software (precedentemente finanziato con avanzo economico e quindi non genera variazione);

- € 50.000,00 per manutenzione dei parchi e del verde pubblico (in parte precedentemente finanziato con permessi a costruire);
- € 30.000,00 per acquisto arredo urbano (in parte precedentemente finanziato con permessi a costruire);
- € 15.000,00 per interventi sui cimiteri comunali (precedentemente finanziato con permessi a costruire);
- € 30.000,00 per interventi sulle acque bianche (precedentemente finanziato con permessi a costruire);
- € 75.276,00 per interventi sul territorio comunale in particolare ad integrazione dei lavori sulla passeggiata degli artisti;
- € 35.000,00 per interventi sulla viabilità (precedentemente finanziati con permessi a costruire);
- € 10.283,00 per interventi sui siti di interesse culturale (precedentemente finanziati con permessi a costruire)

RITENUTO invece opportuno rinunciare almeno per l'anno corrente ad alcuni altri interventi riproponendoli eventualmente per le prossime annualità ed in particolare a:

€ 216.000,00 per il rifacimento in erba del campo sportivo;

€ 85.000,00 per lavori presso ai cimiteri comunali;

PRESO ATTO che il bilancio di previsione tiene conto delle indennità degli amministratori determinate nel seguente modo:

SINDACO	2.300,81
VICE SINDACO	1.150,41
ASSESSORE	1.035,37
GETTONE DI PRESENTA CONSIGLIERE	13,56

RITENUTO quindi procedere alla relativa variazione di assestamento del bilancio di previsione 2019/2021 come indicato nelle richieste di cui sopra;

Rilevato che dopo la variazione di cui sopra, dalla **gestione di competenza**, emerge una sostanziale situazione di equilibrio economico-finanziario sinteticamente riassunta nel seguente prospetto:

	BILANCIO DI PREVISIONE	SPESE CORRENTI	BILANCIO DI PREVISIONE
ENTRATE CORRENTI	124.919,97		
FONDO PLURIENNALE VINCOLATO CORRENTE			
TITOLO I - ENTRATE CORRENTI DI NATURA TRIBUTARIA	5.866.954,00	TITOLO I - SPESA CORRENTE	7.617.748,80
TITOLO II - TRASFERIMENTI CORRENTI	230.565,59	TITOLO IV - RIMBORSO PRESTITI	170.700,00
TITOLO III - ENTRATE EXTRATRIBUTARIE	1.485.719,00		
TOTALE	7.708.158,56		7.788.448,80
AVANZO DI AMMINISTRAZIONE APPLICATO	10.546,24		
Quota permessi a costruire applicata alla parte corrente	110.244,00		
Avanzo ECONOMICO di parte corrente destinato agli INVESTIMENTI			
Quota parcometri destinata agli INVESTIMENTI	-16.500,00		
Quota proventi Sanzioni Violazione CDS destinata al Titolo II	-24.000,00		
quota destinata all'estinzione di mutui			
TOTALE PARTE CORRENTE	7.788.448,80		7.788.448,80
ENTRATE IN CONTO CAPITALE		SPESE INCONTO CAPITALE	
FONDO PLURIENNALE VINCOLATO CAPITALE	79.321,34		
TITOLO IV	3.640.463,19	TITOLO II	4.657.919,53
TITOLO VI	-		
TOTALE	3.719.784,53		4.657.919,53
AVANZO DI AMMINISTRAZIONE APPLICATO	1.007.879,00		
Quota permessi a costruire applicata alla parte capitale	-110.244,00		
Avanzo ECONOMICO di parte corrente destinato agli INVESTIMENTI	0,00		
Quota proventi multe destinata al Titolo II	24.000,00		
Quota parcometri destinata agli INVESTIMENTI	16.500,00		
TOTALE PARTE CONTO CAPITALE	4.657.919,53		4.657.919,53
MOVIMENTO FONDI			700.000,00
PARTITE FINANZIARIE	700.000,00		
PARTITE DI GIRO	2.055.000,00		2.055.000,00
TOTALE GENERALE	15.201.368,33		15.201.368,33

Rilevato che, anche per quanto riguarda la **gestione dei residui**, si evidenzia un generale equilibrio desumibile dai seguenti prospetti:

SITUAZIONE RESIDUI ATTIVI AL 18 luglio 2019				
TITOLI	RESIDUI ATTIVI AL 01/01/2019	RESIDUI ATTIVI ELIMINATI	RISCOSSIONI EFFETTUATE	RISCOSSIONI DA EFFETTUARE
Titolo I	1.840.135,73		374.801,16	1.465.334,57
Titolo II	33.472,98		1.585,00	31.887,98
Titolo III	698.709,02		99.976,18	598.732,84
Titolo IV	310.237,33		0,00	310.237,33
Titolo V	752.010,67		22.935,00	729.075,67
Titolo VI	0,00		0,00	0,00
Titolo VII	0,00			0,00
Titolo IX	46.207,72		12.410,61	33.797,11
Totale	3.680.773,45	0,00	511.707,95	3.169.065,50
SITUAZIONE RESIDUI PASSIVI AL 18 luglio 2019				
TITOLI	RESIDUI PASSIVI AL 01/01/2018	RESIDUI PASSIVI ELIMINATI	PAGAMENTI EFFETTUATI	PAGAMENTI DA EFFETTUARE
Titolo I	1.525.592,07	282,81	1.139.756,45	385.552,81
Titolo II	376.609,94		198.411,38	178.198,56
Titolo III	0,00		0,00	0,00
Titolo IV	0,00		0,00	0,00
Titolo V	0,00		0,00	0,00
Titolo VII	190.820,65		179.608,91	11.211,74
Totale	2.093.022,66	282,81	1.517.776,74	574.963,11

Tenuto conto infine che la **gestione di cassa** si trova in equilibrio in quanto:

- il fondo cassa alla data del 18 luglio 2019 ammonta a €. 690.006,47;
- il fondo cassa finale presunto ammonta a €. 170.274,79;
- gli incassi previsti entro la fine dell'esercizio consentono di far fronte ai pagamenti delle obbligazioni contratte nei termini previsti dal d.Lgs. n. 231/2002, garantendo altresì un fondo cassa finale positivo;

Considerato inoltre che i fondi risultano così stanziati;

- fondo di riserva di cassa di €. 26.197,00;
- fondo crediti dubbia esigibilità € 245.933,00
- fondo perdite potenziali e altro € 9.380,00

Considerato che, allo stato attuale, non emergono situazioni di squilibrio sui residui attivi tali da rendere necessario l'adeguamento del FCDE accantonato nel risultato di amministrazione;

Ritenuto, alla luce delle analisi sull'andamento della gestione di competenza, della gestione dei residui e della gestione di cassa sopra effettuata nonché della variazione di assestamento generale di bilancio, che permanga una generale situazione di equilibrio dell'esercizio in corso tale da garantirne il pareggio economico-finanziario;

TENUTO CONTO che a oggi l'Ente non ha sufficienti elementi per poter verificare con precisione il reale andamento di alcune poste iscritte a bilancio e che pertanto si rende necessaria una ulteriore verifica di tutte le voci di entrata e di spesa da effettuarsi comunque entro il mese di novembre p.v.;

ACCERTATO inoltre che le previsioni di bilancio sono coerenti con i vincoli di finanza pubblica di cui all'art. 1, comma da 463 a 482, della legge n. 232/2016 (pareggio di bilancio);

VISTO il parere favorevole espresso in ordine alla regolarità tecnico-contabile espresso dal Responsabile del Servizio ai sensi dell'articolo 49 del D.Lvo 267/00;

Acquisito il parere favorevole dell'organo di revisione economico finanziaria rilasciato ai sensi dell'articolo 239, comma 1, lettera b), n. 2), del decreto legislativo 18 agosto 2000, n 267 (allegato "G");

Visto il D.Lgs. n. 267/2000;

Visto il D.Lgs. n. 118/2011;

Visto lo Statuto comunale;

Visto il vigente Regolamento di contabilità;

Con voti unanimi espressi nei modi di legge,

DELIBERA

- 1) di applicare al bilancio di previsione 2019/2021 l'ulteriore quota di avanzo di amministrazione 2018 determinato con delibera di Consiglio Comunale n. 16 del 29/04/2019 pari a € 286.015,00 (di cui € 23.825,50 vincolato ad interventi finanziabili con permessi a costruire ed € 262.189,50 di avanzo libero) per gli interventi indicati in premessa;
- 2) di apportare al bilancio di previsione 2019/2021 e al DUP approvato secondo lo schema di cui al D.Lgs. n. 118/2011 le variazioni di competenza e di cassa di assestamento generale di bilancio, ai sensi dell'art. 175, comma 8, del Tuel, analiticamente indicate nell'allegato A), B) (per la tesoreria) di cui si riportano le seguenti risultanze finali:

PARTE ENTRATE		PARTE SPESE	
Maggiori entrate di parte corrente	€ 12.000,00	Maggiori spese di parte corrente (titolo I e IV)	€ 24.655,00
Minori entrate di parte corrente	-€ 188,00	Minori spese di parte corrente (titolo I e IV)	-€ 12.843,00
Maggiori entrate in c/capitale	€ 0,00	Maggiori spese in c/capitale	€ 148.758,19
Minori entrate in c/capitale	-€ 466.980,51	Minori spese in c/capitale	-€ 329.724,00
Maggiori entrate servizio c/terzi		Maggiori spese servizio c/terzi	
Maggiori entrate per anticipazione di tesoreria		Maggiori spese per anticipazione di tesoreria	
Ministori entrate per anticipazione di tesoreria		Ministori spese per anticipazione di tesoreria	
avanzo di amministrazione	€ 286.015,00		
TOTALE MAGGIORI ENTRATE	-€ 169.153,51	TOTALE MAGGIORI SPESE	-€ 169.153,81

- 3) di accertare ai sensi dell'art. 193 del d.Lgs. n. 267/2000, sulla base dell'istruttoria effettuata dal responsabile finanziario di concerto con i responsabili di servizio in premessa

richiamata ed alla luce della variazione di assestamento generale di bilancio di cui al punto 2), il permanere degli equilibri di bilancio sia per quanto riguarda la gestione di competenza che per quanto riguarda la gestione dei residui e di cassa, tali da assicurare il pareggio economico-finanziario per la copertura delle spese correnti e per il finanziamento degli investimenti e l'adeguatezza dell'accantonamento al Fondo crediti di dubbia esigibilità nel risultato di amministrazione, allegati "C" e "D";

4) di dare atto che:

- il Fondo crediti di dubbia esigibilità stanziato nel bilancio di previsione risulta adeguato all'andamento della gestione, come previsto dal principio contabile all. 4/2 al d.Lgs. n. 118/2011;
- il bilancio di previsione è coerente con i vincoli di finanza pubblica di cui all'art. 1, comma da 463 a 482, della legge n. 232/2016 (pareggio di bilancio);

5) DI PRENDERE atto dello stato di avanzamento degli programmi come da allegato E);

6) DI PRENDERE ATTO che nel bilancio di previsione 2019/2021 le indennità spettanti agli amministratori ammontano a:

SINDACO	2.300,81
VICE SINDACO	1.150,41
ASSESSORE	1.035,37
GETTONE DI PRESENTA CONSIGLIERE	13,56

7) DI RIMANDARE, per i motivi meglio espressi in premessa, a successivo atto da effettuarsi entro il mese di novembre una ulteriore verifica di tutte le voci di entrata e di spesa al fine di assicurare il mantenimento del pareggio di bilancio;

8) di allegare la presente deliberazione al rendiconto della gestione dell'esercizio 2019, ai sensi dell'art. 193, comma 2, ultimo periodo, del d.Lgs. n. 267/2000;

9) di trasmettere la presente deliberazione al tesoriere comunale, ai sensi dell'art. 216 del d.Lgs. n. 267/2000.

10) di pubblicare la presente deliberazione sul sito istituzionale dell'ente, in *Amministrazione trasparente*.

Successivamente con voti unanimi favorevoli, espressi nei modi e termini di legge,

DELIBERA

- di dichiarare immediatamente eseguibile il presente provvedimento ai sensi dell'art. 134 del D.Lgs. 267/2000.

Letto, approvato e sottoscritto.

IL PRESIDENTE
Gianluca NASUTI

IL SEGRETARIO COMUNALE
Giovanni RUCCIANO

PARERI AI SENSI DELL'ART. 49 DEL D.LVO 267 DEL 18.08.2000

REGOLARITA' TECNICA: il sottoscritto esprime parere favorevole ai sensi del 1° comma dell'art. 49 del D.lvo 267 del 18.08.2000.

IL RESPONSABILE DEL SERVIZIO ECONOMICO FINANZIARIO: Marcella SABATINI

REGOLARITA' CONTABILE: il sottoscritto esprime parere favorevole ai sensi del 1° comma dell'art. 49 del D.lvo 267 del 18.08.2000.

IL RESPONSABILE DEI SERVIZI FINANZIARI: Marcella SABATINI.

CERTIFICATO DI PUBBLICAZIONE

Si certifica - su espressa attestazione del Responsabile del procedimento - che il presente provvedimento viene pubblicato all'albo pretorio on line di questo Comune in data odierna per rimanervi 15 giorni consecutivi, ai sensi dell'art. 124 del D.Lgs. 267/2000.

Li, **08 AGO 2019**

IL RESP.LE DEL PROCEDIMENTO
Marinella GIRI

IL SEGRETARIO COMUNALE
Giovanni RUCCIANO



Il sottoscritto Segretario Comunale, visti gli atti d'ufficio,

ATTESTA

Che la presente deliberazione:

è stata affissa all'Albo Pretorio comunale per quindici giorni consecutivi dal al ai sensi dell'art. 124 del D.lvo 267 del 18.08.2000;

è stata dichiarata immediatamente eseguibile ai sensi del 4° comma dell'art. 134 del D.lvo 267 del 18.08.2000;

è stata trasmessa, con lettera nr in data, al Co.Re.Co. a seguito di richiesta scritta e motivata di un quinto dei consiglieri ai sensi dell'art. 127, commi 1 e 2, del D.lvo 267 del 18.08.2000;

è divenuta esecutiva il giorno

essendo decorsi 10 giorni dalla pubblicazione (art. 134, comma 3, del D.lvo 267 del 18.08.2000);

essendo decorsi 30 giorni dalla trasmissione al Co.Re.Co.:

- dell'atto (art. 134, comma 1, del D.lvo 267 del 18.08.2000);
- dei chiarimenti o elementi integrativi di giudizio (art. 134, comma 2, del D.lvo 267 del 18.08.2000) senza che sia stato adottato un provvedimento motivato di annullamento.

essendo decorsi 30 giorni dall'audizione richiesta dal Co.Re.Co. senza che sia stato adottato un provvedimento motivato di annullamento (art. 133, comma 2, del D.lvo 267 del 18.08.2000).

essendo pervenuta comunicazione da parte del Co.Re.Co. attestante che lo stesso non ha riscontrato vizi di legittimità (art. 134, comma 1, del D.lvo 267 del 18.08.2000).

Albissola Marina,

IL SEGRETARIO COMUNALE
Giovanni PUCCIANO



VARIAZIONI DI BILANCIO

Del 11/07/2019

ENTRATE

TITOLO, TIPOLOGIA	DENOMINAZIONE		PREVISIONI AGGIORNATE ALLA PRECEDENTE VARIAZIONE Esercizi 2019	VARIAZIONI		PREVISIONI AGGIORNATE ALLA DELIBERA IN OGGETTO Esercizio 2019
				In aumento	In diminuzione	
	Utilizzo avanzo di amministrazione		732.410,24	286.015,00	0,00	1.018.425,24
Titolo 2	Trasferimenti correnti					
Tipologia 0101	Trasferimenti correnti da Amministrazioni pubbliche	previsione di competenza	206.928,59	11.812,00	0,00	218.740,59
		previsione di cassa	240.401,57	11.812,00	0,00	252.213,57
Totale titolo 2	Trasferimenti correnti	previsione di competenza	218.753,59	11.812,00	0,00	230.565,59
		previsione di cassa	252.226,57	11.812,00	0,00	264.038,57
Titolo 4	Entrate in conto capitale					
Tipologia 0500	Altre entrate in conto capitale	previsione di competenza	806.000,00	0,00	-466.980,81	339.019,19
		previsione di cassa	959.281,70	0,00	-466.980,81	492.300,89
Totale titolo 4	Entrate in conto capitale	previsione di competenza	4.107.444,00	0,00	-466.980,81	3.640.463,19
		previsione di cassa	4.187.681,17	0,00	-466.980,81	3.720.700,36
Totale variazioni in entrata		previsione di competenza	15.370.522,14	297.827,00	-466.980,81	15.201.368,33
		previsione di cassa	15.893.891,05	11.812,00	-466.980,81	15.438.722,24
Totale generale delle entrate		previsione di competenza	15.370.522,14	297.827,00	-466.980,81	15.201.368,33
		previsione di cassa	17.090.734,56	11.812,00	-466.980,81	16.635.565,75

VARIAZIONI DI BILANCIO

Del 11/07/2019

ENTRATE

TITOLO, TIPOLOGIA	DENOMINAZIONE		PREVISIONI AGGIORNATE ALLA PRECEDENTE VARIAZIONE Esercizi 2020	VARIAZIONI		PREVISIONI AGGIORNATE ALLA DELIBERA IN OGGETTO Esercizio 2020
				In aumento	In diminuzione	
Titolo 2	Trasferimenti correnti					
Tipologia 0101	Trasferimenti correnti da Amministrazioni pubbliche	previsione di competenza	135.432,00	3.000,00	0,00	138.432,00
Totale titolo 2	Trasferimenti correnti	previsione di competenza	135.432,00	3.000,00	0,00	138.432,00
Totale variazioni in entrata		previsione di competenza	17.870.092,55	3.000,00	0,00	17.873.092,55
Totale generale delle entrate		previsione di competenza	17.870.092,55	3.000,00	0,00	17.873.092,55

VARIAZIONI DI BILANCIO

Del 11/07/2019

SPESE

MISSIONE, PROGRAMMA, TITOLO	DENOMINAZIONE		PREVISIONI AGGIORNATE ALLA PRECEDENTE VARIAZIONE Esercizio 2019	VARIAZIONI		PREVISIONI AGGIORNATE ALLA DELIBERA IN OGGETTO Esercizio 2019
				In aumento	In diminuzione	
Missione 01	Servizi istituzionali, generali e di gestione					
Programma 01	Organi istituzionali					
Titolo 1	Spese correnti	previsione di competenza	162.586,02	0,00	0,00	162.586,02
		previsione di cassa	173.814,72	13.381,02	0,00	187.195,74
		fondo pluriennale vincolato				
Totale programma 01	Organi istituzionali	previsione di competenza	162.586,02	0,00	0,00	162.586,02
		previsione di cassa	173.814,72	13.381,02	0,00	187.195,74
		fondo pluriennale vincolato				
Programma 02	Segreteria generale					
Titolo 1	Spese correnti	previsione di competenza	137.323,75	0,00	-3.550,00	133.773,75
		previsione di cassa	158.342,46	0,00	-3.550,00	154.792,46
		fondo pluriennale vincolato	5.870,75	0,00	0,00	5.870,75
Totale programma 02	Segreteria generale	previsione di competenza	137.323,75	0,00	-3.550,00	133.773,75
		previsione di cassa	158.342,46	0,00	-3.550,00	154.792,46
		fondo pluriennale vincolato	5.870,75	0,00	0,00	5.870,75
Programma 03	Gestione economica, finanziaria, programmazione, provveditorato					
Titolo 1	Spese correnti	previsione di competenza	174.777,83	0,00	-165,00	174.612,83
		previsione di cassa	174.836,24	0,00	-165,00	174.671,24
		fondo pluriennale vincolato	4.500,00	0,00	0,00	4.500,00
Totale programma 03	Gestione economica, finanziaria, programmazione, provveditorato	previsione di competenza	174.777,83	0,00	-165,00	174.612,83
		previsione di cassa	174.836,24	0,00	-165,00	174.671,24
		fondo pluriennale vincolato	4.500,00	0,00	0,00	4.500,00
Programma 04	Gestione delle entrate tributarie e servizi fiscali					
Titolo 1	Spese correnti	previsione di competenza	185.156,00	0,00	-450,00	184.706,00
		previsione di cassa	350.597,46	0,00	-450,00	350.147,46
		fondo pluriennale vincolato	3.582,00	0,00	0,00	3.582,00
Totale programma 04	Gestione delle entrate tributarie e servizi fiscali	previsione di competenza	185.156,00	0,00	-450,00	184.706,00
		previsione di cassa	350.597,46	0,00	-450,00	350.147,46
		fondo pluriennale vincolato	3.582,00	0,00	0,00	3.582,00
Programma 06	Ufficio tecnico					

(*) La riga "previsione di competenza" comprende anche le eventuali variazioni al fondo pluriennale vincolato evidenziate di seguito nella specifica riga.

VARIAZIONI DI BILANCIO

Del 11/07/2019

SPESE

MISSIONE, PROGRAMMA, TITOLO	DENOMINAZIONE		PREVISIONI AGGIORNATE ALLA PRECEDENTE VARIAZIONE Esercizio 2019	VARIAZIONI		PREVISIONI AGGIORNATE ALLA DELIBERA IN OGGETTO Esercizio 2019
				In aumento	In diminuzione	
Titolo 1	Spese correnti	previsione di competenza	468.794,00	0,00	-2.990,00	465.804,00
		previsione di cassa	500.953,07	0,00	-2.990,00	497.963,07
		fondo pluriennale vincolato	7.950,00	0,00	0,00	7.950,00
Totale programma 06	Ufficio tecnico	previsione di competenza	498.794,00	0,00	-2.990,00	495.804,00
		previsione di cassa	530.953,07	0,00	-2.990,00	527.963,07
		fondo pluriennale vincolato	7.950,00	0,00	0,00	7.950,00
Programma 07	Elezioni e consultazioni popolari - Anagrafe e stato civile					
Titolo 1	Spese correnti	previsione di competenza	144.672,00	0,00	-200,00	144.472,00
		previsione di cassa	161.221,44	0,00	-200,00	161.021,44
		fondo pluriennale vincolato	1.454,00	0,00	0,00	1.454,00
Totale programma 07	Elezioni e consultazioni popolari - Anagrafe e stato civile	previsione di competenza	144.672,00	0,00	-200,00	144.472,00
		previsione di cassa	161.221,44	0,00	-200,00	161.021,44
		fondo pluriennale vincolato	1.454,00	0,00	0,00	1.454,00
Programma 08	Statistica e sistemi informativi					
Titolo 1	Spese correnti	previsione di competenza	111.650,00	165,00	0,00	111.815,00
		previsione di cassa	144.132,55	165,00	0,00	144.297,55
		fondo pluriennale vincolato	1.752,00	0,00	0,00	1.752,00
Totale programma 08	Statistica e sistemi informativi	previsione di competenza	122.106,00	165,00	0,00	122.271,00
		previsione di cassa	166.588,39	165,00	0,00	166.753,39
		fondo pluriennale vincolato	1.752,00	0,00	0,00	1.752,00
Programma 10	Risorse umane					
Titolo 1	Spese correnti	previsione di competenza	306.899,80	4.191,00	0,00	311.090,80
		previsione di cassa	264.952,09	4.191,00	0,00	269.143,09
		fondo pluriennale vincolato	53.531,80	0,00	0,00	53.531,80
Totale programma 10	Risorse umane	previsione di competenza	306.899,80	4.191,00	0,00	311.090,80
		previsione di cassa	264.952,09	4.191,00	0,00	269.143,09
		fondo pluriennale vincolato	53.531,80	0,00	0,00	53.531,80
Programma 11	Altri servizi generali					

(*) La riga "previsione di competenza" comprende anche le eventuali variazioni al fondo pluriennale vincolato evidenziate di seguito nella specifica riga.

VARIAZIONI DI BILANCIO

Del 11/07/2019

SPESE

MISSIONE, PROGRAMMA, TITOLO	DENOMINAZIONE		PREVISIONI AGGIORNATE ALLA PRECEDENTE VARIAZIONE Esercizio 2019	VARIAZIONI		PREVISIONI AGGIORNATE ALLA DELIBERA IN OGGETTO Esercizio 2019
				In aumento	In diminuzione	
Titolo 1	Spese correnti	previsione di competenza	349.302,40	780,00	0,00	350.082,40
		previsione di cassa	400.582,33	11.980,40	0,00	412.562,73
		fondo pluriennale vincolato	2.250,00	0,00	0,00	2.250,00
Totale programma 11	Altri servizi generali	previsione di competenza	387.508,40	780,00	0,00	388.288,40
		previsione di cassa	445.199,09	11.980,40	0,00	457.179,49
		fondo pluriennale vincolato	2.250,00	0,00	0,00	2.250,00
Totale missione 01	Servizi istituzionali, generali e di gestione	previsione di competenza	2.198.223,80	5.136,00	-7.355,00	2.196.004,80
		previsione di cassa	2.519.320,92	29.717,42	-7.355,00	2.541.683,34
		fondo pluriennale vincolato	80.890,55	0,00	0,00	80.890,55
Missione 03	Ordine pubblico e sicurezza					
Programma 01	Polizia locale e amministrativa					
Titolo 1	Spese correnti	previsione di competenza	460.414,00	424,00	0,00	460.838,00
		previsione di cassa	481.132,91	424,00	0,00	481.556,91
		fondo pluriennale vincolato	8.578,00	0,00	0,00	8.578,00
Totale programma 01	Polizia locale e amministrativa	previsione di competenza	479.914,00	424,00	0,00	480.338,00
		previsione di cassa	514.936,11	424,00	0,00	515.360,11
		fondo pluriennale vincolato	8.578,00	0,00	0,00	8.578,00
Totale missione 03	Ordine pubblico e sicurezza	previsione di competenza	479.914,00	424,00	0,00	480.338,00
		previsione di cassa	514.936,11	424,00	0,00	515.360,11
		fondo pluriennale vincolato	8.578,00	0,00	0,00	8.578,00
Missione 05	Tutela e valorizzazione dei beni e attivita' culturali					
Programma 02	Attivita' culturali e interventi diversi nel settore culturale					
Titolo 1	Spese correnti	previsione di competenza	147.389,00	405,00	0,00	147.794,00
		previsione di cassa	190.608,85	405,00	0,00	191.013,85
		fondo pluriennale vincolato	1.070,00	0,00	0,00	1.070,00
Titolo 2	Spese in conto capitale	previsione di competenza	13.649,00	0,00	0,00	13.649,00
		previsione di cassa	24.277,85	0,00	0,00	24.277,85
Totale programma 02	Attivita' culturali e interventi diversi nel settore culturale	previsione di competenza	161.038,00	405,00	0,00	161.443,00
		previsione di cassa	214.886,70	405,00	0,00	215.291,70
		fondo pluriennale vincolato	1.070,00	0,00	0,00	1.070,00

(*) La riga "previsione di competenza" comprende anche le eventuali variazioni al fondo pluriennale vincolato evidenziate di seguito nella specifica riga.

VARIAZIONI DI BILANCIO

Del 11/07/2019

SPESE

MISSIONE, PROGRAMMA, TITOLO	DENOMINAZIONE		PREVISIONI AGGIORNATE ALLA PRECEDENTE VARIAZIONE Esercizio 2019	VARIAZIONI		PREVISIONI AGGIORNATE ALLA DELIBERA IN OGGETTO Esercizio 2019
				In aumento	In diminuzione	
Totale missione 05	Tutela e valorizzazione dei beni e attivita' culturali	previsione di competenza	161.038,00	405,00	0,00	161.443,00
		previsione di cassa	214.886,70	405,00	0,00	215.291,70
		fondo pluriennale vincolato	1.070,00	0,00	0,00	1.070,00
Missione 06	Politiche giovanili, sport e tempo libero					
Programma 01	Sport e tempo libero					
Titolo 2	Spese in conto capitale	previsione di competenza	746.000,00	0,00	-215.889,00	530.111,00
		previsione di cassa	753.917,21	0,00	-215.889,00	538.028,21
Totale programma 01	Sport e tempo libero	previsione di competenza	792.145,00	0,00	-215.889,00	576.256,00
		previsione di cassa	812.590,46	0,00	-215.889,00	596.701,46
Totale missione 06	Politiche giovanili, sport e tempo libero	previsione di competenza	792.145,00	0,00	-215.889,00	576.256,00
		previsione di cassa	812.590,46	0,00	-215.889,00	596.701,46
Missione 08	Assetto del territorio ed edilizia abitativa					
Programma 01	Urbanistica e assetto del territorio					
Titolo 2	Spese in conto capitale	previsione di competenza	578.620,00	82.445,00	0,00	661.065,00
		previsione di cassa	636.440,64	82.345,00	0,00	718.785,64
Totale programma 01	Urbanistica e assetto del territorio	previsione di competenza	591.870,00	82.445,00	0,00	674.315,00
		previsione di cassa	649.690,64	82.345,00	0,00	732.035,64
Totale missione 08	Assetto del territorio ed edilizia abitativa	previsione di competenza	593.080,00	82.445,00	0,00	675.525,00
		previsione di cassa	650.900,64	82.345,00	0,00	733.245,64
Missione 09	Sviluppo sostenibile e tutela del territorio e dell'ambiente					
Programma 01	Difesa del suolo					
Titolo 1	Spese correnti	previsione di competenza	6.314,00	0,00	-188,00	6.126,00
		previsione di cassa	6.314,00	0,00	-188,00	6.126,00
Totale programma 01	Difesa del suolo	previsione di competenza	6.314,00	0,00	-188,00	6.126,00
		previsione di cassa	6.314,00	0,00	-188,00	6.126,00
Programma 02	Tutela, valorizzazione e recupero ambientale					
Titolo 1	Spese correnti	previsione di competenza	263.304,00	12.000,00	0,00	275.304,00
		previsione di cassa	336.442,82	12.000,00	0,00	348.442,82
Titolo 2	Spese in conto capitale	previsione di competenza	200.000,00	11.604,00	0,00	211.604,00
		previsione di cassa	203.484,32	11.604,00	0,00	215.088,32

(*) La riga "previsione di competenza" comprende anche le eventuali variazioni al fondo pluriennale vincolato evidenziate di seguito nella specifica riga.

VARIAZIONI DI BILANCIO

Del 11/07/2019

SPESE

MISSIONE, PROGRAMMA, TITOLO	DENOMINAZIONE		PREVISIONI AGGIORNATE ALLA PRECEDENTE VARIAZIONE Esercizio 2019	VARIAZIONI		PREVISIONI AGGIORNATE ALLA DELIBERA IN OGGETTO Esercizio 2019
				In aumento	In diminuzione	
Totale programma 02	Tutela, valorizzazione e recupero ambientale	previsione di competenza previsione di cassa	463.304,00 539.927,14	23.604,00 23.604,00	0,00 0,00	486.908,00 563.531,14
Programma 04	Servizio idrico integrato					
Titolo 1	Spese correnti	previsione di competenza previsione di cassa	38.930,00 66.255,31	0,00 0,00	0,00 -282,81	38.930,00 65.972,50
Titolo 2	Spese in conto capitale	previsione di competenza previsione di cassa	20.000,00 37.987,21	10.000,00 10.000,00	0,00 0,00	30.000,00 47.987,21
Totale programma 04	Servizio idrico integrato	previsione di competenza previsione di cassa	58.930,00 104.242,52	10.000,00 10.000,00	0,00 -282,81	68.930,00 113.959,71
Totale missione 09	Sviluppo sostenibile e tutela del territorio e dell'ambiente	previsione di competenza previsione di cassa	2.284.749,00 2.745.773,26	33.604,00 33.604,00	-188,00 -470,81	2.318.165,00 2.778.906,45
Missione 10	Trasporti e diritto alla mobilita'					
Programma 05	Viabilita' e infrastrutture stradali					
Titolo 2	Spese in conto capitale	previsione di competenza previsione di cassa	1.353.865,00 1.415.060,60	0,00 0,00	-1.125,81 -1.125,81	1.352.739,19 1.413.934,79
Totale programma 05	Viabilita' e infrastrutture stradali	previsione di competenza previsione di cassa	1.774.909,00 1.909.655,96	0,00 0,00	-1.125,81 -1.125,81	1.773.783,19 1.908.530,15
Totale missione 10	Trasporti e diritto alla mobilita'	previsione di competenza previsione di cassa	1.875.118,00 2.029.364,96	0,00 0,00	-1.125,81 -1.125,81	1.873.992,19 2.028.239,15
Missione 11	Soccorso civile					
Programma 01	Sistema di protezione civile					
Titolo 2	Spese in conto capitale	previsione di competenza previsione di cassa	935.655,00 938.655,00	17.000,00 17.000,00	0,00 0,00	952.655,00 955.655,00
Totale programma 01	Sistema di protezione civile	previsione di competenza previsione di cassa	972.999,00 1.000.364,77	17.000,00 17.000,00	0,00 0,00	989.999,00 1.017.364,77
Totale missione 11	Soccorso civile	previsione di competenza previsione di cassa	1.202.999,00 1.256.776,28	17.000,00 17.000,00	0,00 0,00	1.219.999,00 1.273.776,28
Missione 12	Diritti sociali, politiche sociali e famiglia					
Programma 05	Interventi per le famiglie					

(*) La riga "previsione di competenza" comprende anche le eventuali variazioni al fondo pluriennale vincolato evidenziate di seguito nella specifica riga.

VARIAZIONI DI BILANCIO

Del 11/07/2019

SPESE

MISSIONE, PROGRAMMA, TITOLO	DENOMINAZIONE		PREVISIONI AGGIORNATE ALLA PRECEDENTE VARIAZIONE Esercizio 2019	VARIAZIONI		PREVISIONI AGGIORNATE ALLA DELIBERA IN OGGETTO Esercizio 2019
				In aumento	In diminuzione	
Titolo 1	Spese correnti	previsione di competenza previsione di cassa fondo pluriennale vincolato	284.930,00 286.114,74 2.000,00	900,00 2.900,00 0,00	0,00 0,00 0,00	285.830,00 289.014,74 2.000,00
Totale programma 05	Interventi per le famiglie	previsione di competenza previsione di cassa fondo pluriennale vincolato	284.930,00 286.114,74 2.000,00	900,00 2.900,00 0,00	0,00 0,00 0,00	285.830,00 289.014,74 2.000,00
Programma 09	Servizio necroscopico e cimiteriale					
Titolo 2	Spese in conto capitale	previsione di competenza previsione di cassa	103.000,00 103.000,00	0,00 0,00	-85.000,00 -85.000,00	18.000,00 18.000,00
Totale programma 09	Servizio necroscopico e cimiteriale	previsione di competenza previsione di cassa	202.980,00 209.995,21	0,00 0,00	-85.000,00 -85.000,00	117.980,00 124.995,21
Totale missione 12	Diritti sociali, politiche sociali e famiglia	previsione di competenza previsione di cassa fondo pluriennale vincolato	1.188.918,00 1.360.812,05 2.000,00	900,00 2.900,00 0,00	-85.000,00 -85.000,00 0,00	1.104.818,00 1.278.712,05 2.000,00
Missione 14	Sviluppo economico e competitivita'					
Programma 02	Commercio - reti distributive - tutela dei consumatori					
Titolo 1	Spese correnti	previsione di competenza previsione di cassa fondo pluriennale vincolato	36.546,00 36.006,00 540,00	325,00 325,00 0,00	0,00 0,00 0,00	36.871,00 36.331,00 540,00
Totale programma 02	Commercio - reti distributive - tutela dei consumatori	previsione di competenza previsione di cassa fondo pluriennale vincolato	36.546,00 36.006,00 540,00	325,00 325,00 0,00	0,00 0,00 0,00	36.871,00 36.331,00 540,00
Totale missione 14	Sviluppo economico e competitivita'	previsione di competenza previsione di cassa fondo pluriennale vincolato	36.546,00 36.766,00 540,00	325,00 325,00 0,00	0,00 0,00 0,00	36.871,00 37.091,00 540,00
Missione 17	Energia e diversificazione delle fonti energetiche					
Programma 01	Fonti energetiche					
Titolo 1	Spese correnti	previsione di competenza previsione di cassa	750,00 750,00	165,00 165,00	0,00 0,00	915,00 915,00

(*) La riga "previsione di competenza" comprende anche le eventuali variazioni al fondo pluriennale vincolato evidenziate di seguito nella specifica riga.

VARIAZIONI DI BILANCIO

Del 11/07/2019

SPESE

MISSIONE, PROGRAMMA, TITOLO	DENOMINAZIONE		PREVISIONI AGGIORNATE ALLA PRECEDENTE VARIAZIONE Esercizio 2019	VARIAZIONI		PREVISIONI AGGIORNATE ALLA DELIBERA IN OGGETTO Esercizio 2019
				In aumento	In diminuzione	
Totale programma 01	Fonti energetiche	previsione di competenza	750,00	165,00	0,00	915,00
		previsione di cassa	750,00	165,00	0,00	915,00
Totale missione 17	Energia e diversificazione delle fonti energetiche	previsione di competenza	750,00	165,00	0,00	915,00
		previsione di cassa	750,00	165,00	0,00	915,00
Totale variazioni in uscita		previsione di competenza	15.370.522,14	140.404,00	-309.557,81	15.201.368,33
		previsione di cassa	16.608.246,16	166.885,42	-309.840,62	16.465.290,96
		fondo pluriennale vincolato	94.158,55	0,00	0,00	94.158,55
Totale generale delle uscite		previsione di competenza	15.370.522,14	140.404,00	-309.557,81	15.201.368,33
		previsione di cassa	16.608.246,16	166.885,42	-309.840,62	16.465.290,96
		fondo pluriennale vincolato	94.158,55	0,00	0,00	94.158,55

(*) La riga "previsione di competenza" comprende anche le eventuali variazioni al fondo pluriennale vincolato evidenziate di seguito nella specifica riga.

VARIAZIONI DI BILANCIO

Del 11/07/2019

SPESE

MISSIONE, PROGRAMMA, TITOLO	DENOMINAZIONE		PREVISIONI AGGIORNATE ALLA PRECEDENTE VARIAZIONE Esercizio 2020	VARIAZIONI		PREVISIONI AGGIORNATE ALLA DELIBERA IN OGGETTO Esercizio 2020
				In aumento	In diminuzione	
Missione 01	Servizi istituzionali, generali e di gestione					
Programma 03	Gestione economica, finanziaria, programmazione, provveditorato					
Titolo 1	Spese correnti	previsione di competenza	167.142,00	0,00	-165,00	166.977,00
		fondo pluriennale vincolato	4.500,00	0,00	0,00	4.500,00
Totale programma 03	Gestione economica, finanziaria, programmazione, provveditorato	previsione di competenza	167.142,00	0,00	-165,00	166.977,00
		fondo pluriennale vincolato	4.500,00	0,00	0,00	4.500,00
Totale missione 01	Servizi istituzionali, generali e di gestione	previsione di competenza	2.009.096,55	0,00	-165,00	2.008.931,55
		fondo pluriennale vincolato	80.890,55	0,00	0,00	80.890,55
Missione 09	Sviluppo sostenibile e tutela del territorio e dell'ambiente					
Programma 02	Tutela, valorizzazione e recupero ambientale					
Titolo 1	Spese correnti	previsione di competenza	263.022,00	3.000,00	0,00	266.022,00
Totale programma 02	Tutela, valorizzazione e recupero ambientale	previsione di competenza	297.013,00	3.000,00	0,00	300.013,00
Totale missione 09	Sviluppo sostenibile e tutela del territorio e dell'ambiente	previsione di competenza	2.035.083,00	3.000,00	0,00	2.038.083,00
Missione 17	Energia e diversificazione delle fonti energetiche					
Programma 01	Fonti energetiche					
Titolo 1	Spese correnti	previsione di competenza	750,00	165,00	0,00	915,00
Totale programma 01	Fonti energetiche	previsione di competenza	750,00	165,00	0,00	915,00
Totale missione 17	Energia e diversificazione delle fonti energetiche	previsione di competenza	750,00	165,00	0,00	915,00
Totale variazioni in uscita		previsione di competenza	17.870.092,55	3.165,00	-165,00	17.873.092,55
		fondo pluriennale vincolato	94.158,55	0,00	0,00	94.158,55
Totale generale delle uscite		previsione di competenza	17.870.092,55	3.165,00	-165,00	17.873.092,55
		fondo pluriennale vincolato	94.158,55	0,00	0,00	94.158,55

(*) La riga "previsione di competenza" comprende anche le eventuali variazioni al fondo pluriennale vincolato evidenziate di seguito nella specifica riga.

VARIAZIONI DI BILANCIO

Del 11/07/2019

SPESE

MISSIONE, PROGRAMMA, TITOLO	DENOMINAZIONE		PREVISIONI AGGIORNATE ALLA PRECEDENTE VARIAZIONE Esercizio 2021	VARIAZIONI		PREVISIONI AGGIORNATE ALLA DELIBERA IN OGGETTO Esercizio 2021
				In aumento	In diminuzione	
Missione 01	Servizi istituzionali, generali e di gestione					
Programma 03	Gestione economica, finanziaria, programmazione, provveditorato					
Titolo 1	Spese correnti	previsione di competenza	167.142,00	0,00	-154,00	166.988,00
		fondo pluriennale vincolato	4.500,00	0,00	0,00	4.500,00
Totale programma 03	Gestione economica, finanziaria, programmazione, provveditorato	previsione di competenza	167.142,00	0,00	-154,00	166.988,00
		fondo pluriennale vincolato	4.500,00	0,00	0,00	4.500,00
Totale missione 01	Servizi istituzionali, generali e di gestione	previsione di competenza	2.008.096,55	0,00	-154,00	2.007.942,55
		fondo pluriennale vincolato	80.890,55	0,00	0,00	80.890,55
Missione 17	Energia e diversificazione delle fonti energetiche					
Programma 01	Fonti energetiche					
Titolo 1	Spese correnti	previsione di competenza	700,00	154,00	0,00	854,00
Totale programma 01	Fonti energetiche	previsione di competenza	700,00	154,00	0,00	854,00
Totale missione 17	Energia e diversificazione delle fonti energetiche	previsione di competenza	700,00	154,00	0,00	854,00
Totale variazioni in uscita		previsione di competenza	10.499.021,55	154,00	-154,00	10.499.021,55
		fondo pluriennale vincolato	94.158,55	0,00	0,00	94.158,55
Totale generale delle uscite		previsione di competenza	10.499.021,55	154,00	-154,00	10.499.021,55
		fondo pluriennale vincolato	94.158,55	0,00	0,00	94.158,55

(*) La riga "previsione di competenza" comprende anche le eventuali variazioni al fondo pluriennale vincolato evidenziate di seguito nella specifica riga.

Allegato delibera di variazione del bilancio riportante i dati d'interesse del Tesoriere
data: 11/07/2019

Allegato n. 8/1 al D.Lgs 118/2011

Rif.
ENTRATE

TITOLO, TIPOLOGIA	DENOMINAZIONE		PREVISIONI AGGIORNATE ALLA PRECEDENTE VARIAZIONE ESERCIZIO 2019	VARIAZIONI		PREVISIONI AGGIORNATE ALLA DELIBERA IN OGGETTO ESERCIZIO 2019
				In aumento	In diminuzione	
	Utilizzo avanzo di amministrazione		732.410,24	286.015,00	0,00	1.018.425,24
TITOLO 2	Trasferimenti correnti					
Tipologia 0101	Trasferimenti correnti da Amministrazioni pubbliche	previsione di competenza	206.928,59	11.812,00	0,00	218.740,59
		previsione di cassa	240.401,57	11.812,00	0,00	252.213,57
Totale titolo 2	Trasferimenti correnti	previsione di competenza	218.753,59	11.812,00	0,00	230.565,59
		previsione di cassa	252.226,57	11.812,00	0,00	264.038,57
TITOLO 4	Entrate in conto capitale					
Tipologia 0500	Altre entrate in conto capitale	previsione di competenza	806.000,00	0,00	-466.980,81	339.019,19
		previsione di cassa	959.281,70	0,00	-466.980,81	492.300,89
Totale titolo 4	Entrate in conto capitale	previsione di competenza	4.107.444,00	0,00	-466.980,81	3.640.463,19
		previsione di cassa	4.187.681,17	0,00	-466.980,81	3.720.700,36
Totale variazioni in entrata		previsione di competenza	15.370.522,14	297.827,00	-466.980,81	15.201.368,33
		previsione di cassa	15.893.891,05	11.812,00	-466.980,81	15.438.722,24
Totale generale delle entrate		previsione di competenza	15.370.522,14	297.827,00	-466.980,81	15.201.368,33
		previsione di cassa	17.090.734,56	11.812,00	-466.980,81	16.635.565,75

Allegato delibera di variazione del bilancio riportante i dati d'interesse del Tesoriere
data: 11/07/2019

Allegato n. 8/1 al D.Lgs 118/2011

Rif.
ENTRATE

TITOLO, TIPOLOGIA	DENOMINAZIONE		PREVISIONI AGGIORNATE ALLA PRECEDENTE VARIAZIONE ESERCIZIO 2020	VARIAZIONI		PREVISIONI AGGIORNATE ALLA DELIBERA IN OGGETTO ESERCIZIO 2020
				In aumento	In diminuzione	
TITOLO 2	Trasferimenti correnti					
Tipologia 0101	Trasferimenti correnti da Amministrazioni pubbliche	previsione di competenza	135.432,00	3.000,00	0,00	138.432,00
Totale titolo 2	Trasferimenti correnti	previsione di competenza	135.432,00	3.000,00	0,00	138.432,00
Totale variazioni in entrata		previsione di competenza	17.870.092,55	3.000,00	0,00	17.873.092,55
Totale generale delle entrate		previsione di competenza	17.870.092,55	3.000,00	0,00	17.873.092,55

Allegato delibera di variazione del bilancio riportante i dati d'interesse del Tesoriere
data: 11/07/2019 n. protocollo

Allegato n. 8/1 al D.Lgs 118/2011

Rif.
SPESE

MISSIONE, PROGRAMMA, TITOLO	DENOMINAZIONE		PREVISIONI AGGIORNATE ALLA PRECEDENTE VARIAZIONE ESERCIZIO 2019	VARIAZIONI		PREVISIONI AGGIORNATE ALLA DELIBERA IN OGGETTO ESERCIZIO 2019
				In aumento	In diminuzione	
Missione 01	Servizi istituzionali, generali e di gestione					
Programma 01	Organi istituzionali					
Titolo 1	Spese correnti	previsione di competenza	162.586,02	0,00	0,00	162.586,02
		previsione di cassa	173.814,72	13.381,02	0,00	187.195,74
Totale programma 01	Organi istituzionali	previsione di competenza	162.586,02	0,00	0,00	162.586,02
		previsione di cassa	173.814,72	13.381,02	0,00	187.195,74
Programma 02	Segreteria generale					
Titolo 1	Spese correnti	previsione di competenza	137.323,75	0,00	-3.550,00	133.773,75
		previsione di cassa	158.342,46	0,00	-3.550,00	154.792,46
Totale programma 02	Segreteria generale	previsione di competenza	137.323,75	0,00	-3.550,00	133.773,75
		previsione di cassa	158.342,46	0,00	-3.550,00	154.792,46
Programma 03	Gestione economica, finanziaria, programmazione, provveditorato					
Titolo 1	Spese correnti	previsione di competenza	174.777,83	0,00	-165,00	174.612,83
		previsione di cassa	174.836,24	0,00	-165,00	174.671,24
Totale programma 03	Gestione economica, finanziaria, programmazione, provveditorato	previsione di competenza	174.777,83	0,00	-165,00	174.612,83
		previsione di cassa	174.836,24	0,00	-165,00	174.671,24
Programma 04	Gestione delle entrate tributarie e servizi fiscali					
Titolo 1	Spese correnti	previsione di competenza	185.156,00	0,00	-450,00	184.706,00
		previsione di cassa	350.597,46	0,00	-450,00	350.147,46
Totale programma 04	Gestione delle entrate tributarie e servizi fiscali	previsione di competenza	185.156,00	0,00	-450,00	184.706,00
		previsione di cassa	350.597,46	0,00	-450,00	350.147,46
Programma 06	Ufficio tecnico					
Titolo 1	Spese correnti	previsione di competenza	468.794,00	0,00	-2.990,00	465.804,00
		previsione di cassa	500.953,07	0,00	-2.990,00	497.963,07
Totale programma 06	Ufficio tecnico	previsione di competenza	468.794,00	0,00	-2.990,00	465.804,00
		previsione di cassa	500.953,07	0,00	-2.990,00	497.963,07
Programma 07	Elezioni e consultazioni popolari - Anagrafe e stato civile					

(*) La riga "previsione di competenza" comprende anche le eventuali variazioni al fondo pluriennale vincolato evidenziate nell'allegato 8/2.

- Bilancio\Variazioni\Variazione/Storno di bilancio\Allegato 8/1

Pagina 3 di 10

Allegato delibera di variazione del bilancio riportante i dati d'interesse del Tesoriere
data: 11/07/2019 n. protocollo

Allegato n. 8/1 al D.Lgs 118/2011

Rif.
SPESE

MISSIONE, PROGRAMMA, TITOLO	DENOMINAZIONE		PREVISIONI AGGIORNATE ALLA PRECEDENTE VARIAZIONE ESERCIZIO 2019	VARIAZIONI		PREVISIONI AGGIORNATE ALLA DELIBERA IN OGGETTO ESERCIZIO 2019
				In aumento	In diminuzione	
Titolo 1	Spese correnti	previsione di competenza	144.672,00	0,00	-200,00	144.472,00
		previsione di cassa	161.221,44	0,00	-200,00	161.021,44
Totale programma 07	Elezioni e consultazioni popolari - Anagrafe e stato civile	previsione di competenza	144.672,00	0,00	-200,00	144.472,00
		previsione di cassa	161.221,44	0,00	-200,00	161.021,44
Programma 08	Statistica e sistemi informativi					
Titolo 1	Spese correnti	previsione di competenza	111.650,00	165,00	0,00	111.815,00
		previsione di cassa	144.132,55	165,00	0,00	144.297,55
Totale programma 08	Statistica e sistemi informativi	previsione di competenza	122.106,00	165,00	0,00	122.271,00
		previsione di cassa	166.588,39	165,00	0,00	166.753,39
Programma 10	Risorse umane					
Titolo 1	Spese correnti	previsione di competenza	306.899,80	4.191,00	0,00	311.090,80
		previsione di cassa	264.952,09	4.191,00	0,00	269.143,09
Totale programma 10	Risorse umane	previsione di competenza	306.899,80	4.191,00	0,00	311.090,80
		previsione di cassa	264.952,09	4.191,00	0,00	269.143,09
Programma 11	Altri servizi generali					
Titolo 1	Spese correnti	previsione di competenza	349.302,40	780,00	0,00	350.082,40
		previsione di cassa	400.582,33	11.980,40	0,00	412.562,73
Totale programma 11	Altri servizi generali	previsione di competenza	387.508,40	780,00	0,00	388.288,40
		previsione di cassa	445.199,09	11.980,40	0,00	457.179,49
Totale missione 01	Servizi istituzionali, generali e di gestione	previsione di competenza	2.198.223,80	5.136,00	-7.355,00	2.196.004,80
		previsione di cassa	2.519.320,92	29.717,42	-7.355,00	2.541.683,34
Missione 03	Ordine pubblico e sicurezza					
Programma 01	Polizia locale e amministrativa					
Titolo 1	Spese correnti	previsione di competenza	460.414,00	424,00	0,00	460.838,00
		previsione di cassa	481.132,91	424,00	0,00	481.556,91
Totale programma 01	Polizia locale e amministrativa	previsione di competenza	479.914,00	424,00	0,00	480.338,00
		previsione di cassa	514.936,11	424,00	0,00	515.360,11

(*) La riga "previsione di competenza" comprende anche le eventuali variazioni al fondo pluriennale vincolato evidenziate nell'allegato 8/2.

- Bilancio\Variazioni\Variazione/Storno di bilancio\Allegato 8/1

Pagina 4 di 10

ALLEGATO "B"

Allegato delibera di variazione del bilancio riportante i dati d'interesse del Tesoriere
data: 11/07/2019 n. protocollo

Allegato n. 8/1 al D.Lgs 118/2011

Rif.
SPESE

MISSIONE, PROGRAMMA, TITOLO	DENOMINAZIONE		PREVISIONI AGGIORNATE ALLA PRECEDENTE VARIAZIONE ESERCIZIO 2019	VARIAZIONI		PREVISIONI AGGIORNATE ALLA DELIBERA IN OGGETTO ESERCIZIO 2019
				In aumento	In diminuzione	
Totale missione 03	Ordine pubblico e sicurezza	previsione di competenza	479.914,00	424,00	0,00	480.338,00
		previsione di cassa	514.936,11	424,00	0,00	515.360,11
Missione 05	Tutela e valorizzazione dei beni e attivita' culturali					
Programma 02	Attivita' culturali e interventi diversi nel settore culturale					
Titolo 1	Spese correnti	previsione di competenza	147.389,00	405,00	0,00	147.794,00
		previsione di cassa	190.608,85	405,00	0,00	191.013,85
Titolo 2	Spese in conto capitale	previsione di competenza	13.649,00	0,00	0,00	13.649,00
		previsione di cassa	24.277,85	0,00	0,00	24.277,85
Totale programma 02	Attivita' culturali e interventi diversi nel settore culturale	previsione di competenza	161.038,00	405,00	0,00	161.443,00
		previsione di cassa	214.886,70	405,00	0,00	215.291,70
Totale missione 05	Tutela e valorizzazione dei beni e attivita' culturali	previsione di competenza	161.038,00	405,00	0,00	161.443,00
		previsione di cassa	214.886,70	405,00	0,00	215.291,70
Missione 06	Politiche giovanili, sport e tempo libero					
Programma 01	Sport e tempo libero					
Titolo 2	Spese in conto capitale	previsione di competenza	746.000,00	0,00	-215.889,00	530.111,00
		previsione di cassa	753.917,21	0,00	-215.889,00	538.028,21
Totale programma 01	Sport e tempo libero	previsione di competenza	792.145,00	0,00	-215.889,00	576.256,00
		previsione di cassa	812.590,46	0,00	-215.889,00	596.701,46
Totale missione 06	Politiche giovanili, sport e tempo libero	previsione di competenza	792.145,00	0,00	-215.889,00	576.256,00
		previsione di cassa	812.590,46	0,00	-215.889,00	596.701,46
Missione 08	Assetto del territorio ed edilizia abitativa					
Programma 01	Urbanistica e assetto del territorio					
Titolo 2	Spese in conto capitale	previsione di competenza	578.620,00	82.445,00	0,00	661.065,00
		previsione di cassa	636.440,64	82.345,00	0,00	718.785,64
Totale programma 01	Urbanistica e assetto del territorio	previsione di competenza	591.870,00	82.445,00	0,00	674.315,00
		previsione di cassa	649.690,64	82.345,00	0,00	732.035,64
Totale missione 08	Assetto del territorio ed edilizia abitativa	previsione di competenza	593.080,00	82.445,00	0,00	675.525,00
		previsione di cassa	650.900,64	82.345,00	0,00	733.245,64

(*) La riga "previsione di competenza" comprende anche le eventuali variazioni al fondo pluriennale vincolato evidenziate nell'allegato 8/2.

- Bilancio\Variazioni\Variazione/Storno di bilancio\Allegato 8/1

Pagina 5 di 10

Allegato delibera di variazione del bilancio riportante i dati d'interesse del Tesoriere
data: 11/07/2019 n. protocollo

Allegato n. 8/1 al D.Lgs 118/2011

Rif.
SPESE

MISSIONE, PROGRAMMA, TITOLO	DENOMINAZIONE		PREVISIONI AGGIORNATE ALLA PRECEDENTE VARIAZIONE ESERCIZIO 2019	VARIAZIONI		PREVISIONI AGGIORNATE ALLA DELIBERA IN OGGETTO ESERCIZIO 2019
				In aumento	In diminuzione	
Missione 09	Sviluppo sostenibile e tutela del territorio e dell'ambiente					
Programma 01	Difesa del suolo					
Titolo 1	Spese correnti	previsione di competenza	6.314,00	0,00	-188,00	6.126,00
		previsione di cassa	6.314,00	0,00	-188,00	6.126,00
Totale programma 01	Difesa del suolo	previsione di competenza	64.314,00	0,00	-188,00	64.126,00
		previsione di cassa	64.314,00	0,00	-188,00	64.126,00
Programma 02	Tutela, valorizzazione e recupero ambientale					
Titolo 1	Spese correnti	previsione di competenza	263.304,00	12.000,00	0,00	275.304,00
		previsione di cassa	336.442,82	12.000,00	0,00	348.442,82
Titolo 2	Spese in conto capitale	previsione di competenza	200.000,00	11.604,00	0,00	211.604,00
		previsione di cassa	203.484,32	11.604,00	0,00	215.088,32
Totale programma 02	Tutela, valorizzazione e recupero ambientale	previsione di competenza	463.304,00	23.604,00	0,00	486.908,00
		previsione di cassa	539.927,14	23.604,00	0,00	563.531,14
Programma 04	Servizio idrico integrato					
Titolo 1	Spese correnti	previsione di competenza	38.930,00	0,00	0,00	38.930,00
		previsione di cassa	66.255,31	0,00	-282,81	65.972,50
Titolo 2	Spese in conto capitale	previsione di competenza	20.000,00	10.000,00	0,00	30.000,00
		previsione di cassa	37.987,21	10.000,00	0,00	47.987,21
Totale programma 04	Servizio idrico integrato	previsione di competenza	58.930,00	10.000,00	0,00	68.930,00
		previsione di cassa	104.242,52	10.000,00	-282,81	113.959,71
Totale missione 09	Sviluppo sostenibile e tutela del territorio e dell'ambiente	previsione di competenza	2.284.749,00	33.604,00	-188,00	2.318.165,00
		previsione di cassa	2.745.773,26	33.604,00	-470,81	2.778.906,45
Missione 10	Trasporti e diritto alla mobilita'					
Programma 05	Viabilita' e infrastrutture stradali					
Titolo 2	Spese in conto capitale	previsione di competenza	1.353.865,00	0,00	-1.125,81	1.352.739,19
		previsione di cassa	1.415.060,60	0,00	-1.125,81	1.413.934,79
Totale programma 05	Viabilita' e infrastrutture stradali	previsione di competenza	1.774.909,00	0,00	-1.125,81	1.773.783,19
		previsione di cassa	1.909.655,96	0,00	-1.125,81	1.908.530,15

(*) La riga "previsione di competenza" comprende anche le eventuali variazioni al fondo pluriennale vincolato evidenziate nell'allegato 8/2.

- Bilancio\Variazioni\Variazione/Storno di bilancio\Allegato 8/1

Pagina 6 di 10

ALLEGATO "B"

Allegato delibera di variazione del bilancio riportante i dati d'interesse del Tesoriere
data: 11/07/2019 n. protocollo

Allegato n. 8/1 al D.Lgs 118/2011

Rif.
SPESE

MISSIONE, PROGRAMMA, TITOLO	DENOMINAZIONE		PREVISIONI AGGIORNATE ALLA PRECEDENTE VARIAZIONE ESERCIZIO 2019	VARIAZIONI		PREVISIONI AGGIORNATE ALLA DELIBERA IN OGGETTO ESERCIZIO 2019
				In aumento	In diminuzione	
Totale missione 10	Trasporti e diritto alla mobilita'	previsione di competenza previsione di cassa	1.875.118,00 2.029.364,96	0,00 0,00	-1.125,81 -1.125,81	1.873.992,19 2.028.239,15
Missione 11	Soccorso civile					
Programma 01	Sistema di protezione civile					
Titolo 2	Spese in conto capitale	previsione di competenza previsione di cassa	935.655,00 938.655,00	17.000,00 17.000,00	0,00 0,00	952.655,00 955.655,00
Totale programma 01	Sistema di protezione civile	previsione di competenza previsione di cassa	972.999,00 1.000.364,77	17.000,00 17.000,00	0,00 0,00	989.999,00 1.017.364,77
Totale missione 11	Soccorso civile	previsione di competenza previsione di cassa	1.202.999,00 1.256.776,28	17.000,00 17.000,00	0,00 0,00	1.219.999,00 1.273.776,28
Missione 12	Diritti sociali, politiche sociali e famiglia					
Programma 05	Interventi per le famiglie					
Titolo 1	Spese correnti	previsione di competenza previsione di cassa	284.930,00 286.114,74	900,00 2.900,00	0,00 0,00	285.830,00 289.014,74
Totale programma 05	Interventi per le famiglie	previsione di competenza previsione di cassa	284.930,00 286.114,74	900,00 2.900,00	0,00 0,00	285.830,00 289.014,74
Programma 09	Servizio necroscopico e cimiteriale					
Titolo 2	Spese in conto capitale	previsione di competenza previsione di cassa	103.000,00 103.000,00	0,00 0,00	-85.000,00 -85.000,00	18.000,00 18.000,00
Totale programma 09	Servizio necroscopico e cimiteriale	previsione di competenza previsione di cassa	202.980,00 209.995,21	0,00 0,00	-85.000,00 -85.000,00	117.980,00 124.995,21
Totale missione 12	Diritti sociali, politiche sociali e famiglia	previsione di competenza previsione di cassa	1.188.918,00 1.360.812,05	900,00 2.900,00	-85.000,00 -85.000,00	1.104.818,00 1.278.712,05
Missione 14	Sviluppo economico e competitivita'					
Programma 02	Commercio - reti distributive - tutela dei consumatori					
Titolo 1	Spese correnti	previsione di competenza previsione di cassa	36.546,00 36.006,00	325,00 325,00	0,00 0,00	36.871,00 36.331,00

(*) La riga "previsione di competenza" comprende anche le eventuali variazioni al fondo pluriennale vincolato evidenziate nell'allegato 8/2.

Allegato delibera di variazione del bilancio riportante i dati d'interesse del Tesoriere
data: 11/07/2019 n. protocollo

Allegato n. 8/1 al D.Lgs 118/2011

Rif.
SPESE

MISSIONE, PROGRAMMA, TITOLO	DENOMINAZIONE		PREVISIONI AGGIORNATE ALLA PRECEDENTE VARIAZIONE ESERCIZIO 2019	VARIAZIONI		PREVISIONI AGGIORNATE ALLA DELIBERA IN OGGETTO ESERCIZIO 2019
				In aumento	In diminuzione	
Totale programma 02	Commercio - reti distributive - tutela dei consumatori	previsione di competenza previsione di cassa	36.546,00 36.006,00	325,00 325,00	0,00 0,00	36.871,00 36.331,00
Totale missione 14	Sviluppo economico e competitivita'	previsione di competenza previsione di cassa	36.546,00 36.766,00	325,00 325,00	0,00 0,00	36.871,00 37.091,00
Missione 17	Energia e diversificazione delle fonti energetiche					
Programma 01	Fonti energetiche					
Titolo 1	Spese correnti	previsione di competenza previsione di cassa	750,00 750,00	165,00 165,00	0,00 0,00	915,00 915,00
Totale programma 01	Fonti energetiche	previsione di competenza previsione di cassa	750,00 750,00	165,00 165,00	0,00 0,00	915,00 915,00
Totale missione 17	Energia e diversificazione delle fonti energetiche	previsione di competenza previsione di cassa	750,00 750,00	165,00 165,00	0,00 0,00	915,00 915,00
Totale variazioni in uscita		previsione di competenza previsione di cassa	15.370.522,14 16.608.246,16	140.404,00 166.885,42	-309.557,81 -309.840,62	15.201.368,33 16.465.290,96
Totale generale delle uscite		previsione di competenza previsione di cassa	15.370.522,14 16.608.246,16	140.404,00 166.885,42	-309.557,81 -309.840,62	15.201.368,33 16.465.290,96

(*) La riga "previsione di competenza" comprende anche le eventuali variazioni al fondo pluriennale vincolato evidenziate nell'allegato 8/2.

Allegato delibera di variazione del bilancio riportante i dati d'interesse del Tesoriere
data: 11/07/2019 n. protocollo

Allegato n. 8/1 al D.Lgs 118/2011

Rif.
SPESE

MISSIONE, PROGRAMMA, TITOLO	DENOMINAZIONE		PREVISIONI AGGIORNATE ALLA PRECEDENTE VARIAZIONE ESERCIZIO 2020	VARIAZIONI		PREVISIONI AGGIORNATE ALLA DELIBERA IN OGGETTO ESERCIZIO 2020
				In aumento	In diminuzione	
Missione 01	Servizi istituzionali, generali e di gestione					
Programma 03	Gestione economica, finanziaria, programmazione, provveditorato					
Titolo 1	Spese correnti	previsione di competenza	167.142,00	0,00	-165,00	166.977,00
Totale programma 03	Gestione economica, finanziaria, programmazione, provveditorato	previsione di competenza	167.142,00	0,00	-165,00	166.977,00
Totale missione 01	Servizi istituzionali, generali e di gestione	previsione di competenza	2.009.096,55	0,00	-165,00	2.008.931,55
Missione 09	Sviluppo sostenibile e tutela del territorio e dell'ambiente					
Programma 02	Tutela, valorizzazione e recupero ambientale					
Titolo 1	Spese correnti	previsione di competenza	263.022,00	3.000,00	0,00	266.022,00
Totale programma 02	Tutela, valorizzazione e recupero ambientale	previsione di competenza	297.013,00	3.000,00	0,00	300.013,00
Totale missione 09	Sviluppo sostenibile e tutela del territorio e dell'ambiente	previsione di competenza	2.035.083,00	3.000,00	0,00	2.038.083,00
Missione 17	Energia e diversificazione delle fonti energetiche					
Programma 01	Fonti energetiche					
Titolo 1	Spese correnti	previsione di competenza	750,00	165,00	0,00	915,00
Totale programma 01	Fonti energetiche	previsione di competenza	750,00	165,00	0,00	915,00
Totale missione 17	Energia e diversificazione delle fonti energetiche	previsione di competenza	750,00	165,00	0,00	915,00
Totale variazioni in uscita		previsione di competenza	17.870.092,55	3.165,00	-165,00	17.873.092,55
Totale generale delle uscite		previsione di competenza	17.870.092,55	3.165,00	-165,00	17.873.092,55

(*) La riga "previsione di competenza" comprende anche le eventuali variazioni al fondo pluriennale vincolato evidenziate nell'allegato 8/2.

Allegato delibera di variazione del bilancio riportante i dati d'interesse del Tesoriere
data: 11/07/2019 n. protocollo

Allegato n. 8/1 al D.Lgs 118/2011

Rif.
SPESE

MISSIONE, PROGRAMMA, TITOLO	DENOMINAZIONE		PREVISIONI AGGIORNATE ALLA PRECEDENTE VARIAZIONE ESERCIZIO 2021	VARIAZIONI		PREVISIONI AGGIORNATE ALLA DELIBERA IN OGGETTO ESERCIZIO 2021
				In aumento	In diminuzione	
Missione 01	Servizi istituzionali, generali e di gestione					
Programma 03	Gestione economica, finanziaria, programmazione, provveditorato					
Titolo 1	Spese correnti	previsione di competenza	167.142,00	0,00	-154,00	166.988,00
Totale programma 03	Gestione economica, finanziaria, programmazione, provveditorato	previsione di competenza	167.142,00	0,00	-154,00	166.988,00
Totale missione 01	Servizi istituzionali, generali e di gestione	previsione di competenza	2.008.096,55	0,00	-154,00	2.007.942,55
Missione 17	Energia e diversificazione delle fonti energetiche					
Programma 01	Fonti energetiche					
Titolo 1	Spese correnti	previsione di competenza	700,00	154,00	0,00	854,00
Totale programma 01	Fonti energetiche	previsione di competenza	700,00	154,00	0,00	854,00
Totale missione 17	Energia e diversificazione delle fonti energetiche	previsione di competenza	700,00	154,00	0,00	854,00
Totale variazioni in uscita		previsione di competenza	10.499.021,55	154,00	-154,00	10.499.021,55
Totale generale delle uscite		previsione di competenza	10.499.021,55	154,00	-154,00	10.499.021,55

(*) La riga "previsione di competenza" comprende anche le eventuali variazioni al fondo pluriennale vincolato evidenziate nell'allegato 8/2.



EQUILIBRI DI BILANCIO

EQUILIBRIO ECONOMICO - FINANZIARIO		COMPETENZA ANNO 2019	COMPETENZA ANNO 2020	COMPETENZA ANNO 2021
Fondo di cassa all'inizio dell'esercizio		1.196.843,51		
A) Fondo pluriennale vincolato di entrata per spese correnti	(+)	124.919,97	94.158,55	94.158,55
AA) Recupero disavanzo di amministrazione esercizio precedente	(-)	0,00	0,00	0,00
B) Entrate Titoli 1.00 - 2.00 - 3.00	(+)	7.583.238,59	7.527.863,00	7.529.863,00
di cui per estinzione anticipata di prestiti		0,00	0,00	0,00
C) Entrate Titolo 4.02.06 - Contributi agli investimenti direttamente destinati al rimborso dei prestiti da amministrazioni pubbliche	(+)	0,00	0,00	0,00
D) Spese Titolo 1.00 - Spese correnti	(-)	7.617.748,80	7.401.101,55	7.376.160,55
di cui: - fondo pluriennale vincolato		94.158,55	94.158,55	94.158,55
- fondo crediti di dubbia esigibilità		245.933,00	281.907,00	282.274,00
E) Spese Titolo 2.04 - Altri trasferimenti in conto capitale	(-)	0,00	0,00	0,00
F) Spese Titolo 4.00 - Quote di capitale amm.to dei mutui e prestiti obbligazionari	(-)	170.700,00	147.920,00	154.861,00
di cui per estinzione anticipata di prestiti		0,00	0,00	0,00
di cui Fondo anticipazioni di liquidità (DL 35/2013 e successive modifiche e rifinanziamenti)		0,00	0,00	0,00
G) Somma finale (G=A-AA+B+C-D-E-F)		-80.290,24	73.000,00	93.000,00
ALTRE POSTE DIFFERENZIALI, PER ECCEZIONI PREVISTE DA NORME DI LEGGE E DA PRINCIPI CONTABILI, CHE HANNO EFFETTO SULL'EQUILIBRIO EX ARTICOLO 162, COMMA 6, DEL TESTO UNICO DELLE LEGGI SULL'ORDINAMENTO DEGLI ENTI LOCALI				
H) Utilizzo risultato di amministrazione presunto per spese correnti	(+)	10.546,24	0,00	0,00
di cui per estinzione anticipata di prestiti		0,00	0,00	0,00
I) Entrate di parte capitale destinate a spese correnti in base a specifiche disposizioni di legge o dei principi contabili	(+)	110.244,00	0,00	0,00
di cui per estinzione anticipata di prestiti		0,00	0,00	0,00
L) Entrate di parte corrente destinate a spese di investimento in base a specifiche disposizioni di legge o dei principi contabili	(-)	40.500,00	73.000,00	93.000,00
M) Entrate da accensione di prestiti destinate a estinzione anticipata dei prestiti	(+)	0,00	0,00	0,00
EQUILIBRIO DI PARTE CORRENTE (O=G+H+I-L+M)		0,00	0,00	0,00
P) Utilizzo risultato di amministrazione presunto per spese di investimento (**)	(+)	1.007.879,00	0,00	0,00
Q) Fondo pluriennale vincolato di entrata per spese in conto capitale	(+)	79.321,34	0,00	0,00
R) Entrate Titoli 4.00-5.00-6.00	(+)	3.640.463,19	7.496.071,00	120.000,00
C) Entrate Titolo 4.02.06 - Contributi agli investimenti direttamente destinati al rimborso dei prestiti da amministrazioni pubbliche	(-)	0,00	0,00	0,00
I) Entrate di parte capitale destinate a spese correnti in base a specifiche disposizioni di legge o dei principi contabili	(-)	110.244,00	0,00	0,00
S1) Entrate Titolo 5.02 per Riscossione crediti di breve termine	(-)	0,00	0,00	0,00
S2) Entrate Titolo 5.03 per Riscossione crediti di medio-lungo termine	(-)	0,00	0,00	0,00



EQUILIBRI DI BILANCIO

EQUILIBRIO ECONOMICO - FINANZIARIO		COMPETENZA ANNO 2019	COMPETENZA ANNO 2020	COMPETENZA ANNO 2021
T) Entrate Titolo 5.04 relative a Altre entrate per riduzioni di attività finanziaria	(-)	0,00	0,00	0,00
L) Entrate di parte corrente destinate a spese di investimento in base a specifiche disposizioni di legge o dei principi contabili	(+)	40.500,00	73.000,00	93.000,00
M) Entrate da accensione di prestiti destinate a estinzione anticipata dei prestiti	(-)	0,00	0,00	0,00
U) Spese Titolo 2.00 - Spese in conto capitale	(-)	4.657.919,53	7.569.071,00	213.000,00
di cui fondo pluriennale vincolato di spesa		0,00	0,00	0,00
V) Spese Titolo 3.01 per Acquisizioni di attività finanziarie	(-)	0,00	0,00	0,00
E) Spese Titolo 2.04 - Altri trasferimenti in conto capitale	(+)	0,00	0,00	0,00
EQUILIBRIO DI PARTE CAPITALE (Z = P+Q+R-C-I-S1-S2-T+L-M-U-V+E)		0,00	0,00	0,00
S1) Entrate Titolo 5.02 per Riscossione crediti di breve termine	(+)	0,00	0,00	0,00
S2) Entrate Titolo 5.03 per Riscossione crediti di medio-lungo termine	(+)	0,00	0,00	0,00
T) Entrate Titolo 5.04 relative a Altre entrate per riduzioni di attività finanziaria	(+)	0,00	0,00	0,00
X1) Spese Titolo 3.02 per Concessione crediti di breve termine	(-)	0,00	0,00	0,00
X2) Spese Titolo 3.03 per Concessione crediti di medio-lungo termine	(-)	0,00	0,00	0,00
Y) Spese Titolo 3.04 per Altre spese per acquisizioni di attività finanziarie	(-)	0,00	0,00	0,00
EQUILIBRIO FINALE (W = O+Z+S1+S2+T-X1-X2-Y)		0,00	0,00	0,00
Saldo corrente ai fini della copertura degli investimenti pluriennali (4):				
Equilibrio di parte corrente (O)		0,00	0,00	0,00
Utilizzo risultato di amministrazione per il finanziamento di spese correnti (H)	(-)	10.546,24	0,00	0,00
Equilibrio di parte corrente ai fini della copertura degli investimenti pluriennali		-10.546,24	0,00	0,00

C) Si tratta delle entrate in conto capitale relative ai soli contributi agli investimenti destinati al rimborso prestiti corrispondenti alla voce del piano dei conti finanziario con codifica E.4.02.06.00.000.

E) Si tratta delle spese del titolo 2 per trasferimenti in conto capitale corrispondenti alla voce del piano dei conti finanziario con codifica U.2.04.00.00.000.

S1) Si tratta delle entrate del titolo 5 limitatamente alle riscossione crediti di breve termine corrispondenti alla voce del piano dei conti finanziario con codifica E.5.02.00.00.000.

S2) Si tratta delle entrate del titolo 5 limitatamente alle riscossione crediti di medio-lungo termine corrispondenti alla voce del piano dei conti finanziario con codifica E.5.03.00.00.000.

T) Si tratta delle entrate del titolo 5 limitatamente alle altre entrate per riduzione di attività finanziarie corrispondenti alla voce del piano dei conti finanziario con codifica E.5.04.00.00.000.

X1) Si tratta delle spese del titolo 3 limitatamente alle concessione crediti di breve termine corrispondenti alla voce del piano dei conti finanziario con codifica U.3.02.00.00.000.

X2) Si tratta delle spese del titolo 3 limitatamente alle concessione crediti di medio-lungo termine corrispondenti alla voce del piano dei conti finanziario con codifica U.3.03.00.00.000.

Y) Si tratta delle spese del titolo 3 limitatamente alle altre spese per incremento di attività finanziarie corrispondenti alla voce del piano dei conti finanziario con codifica U.3.04.00.00.000.



ENTRATE	ACCERTAMENTI	INCASSI	SPESE	IMPEGNI	PAGAMENTI
Fondo di cassa all'inizio dell'esercizio		1.196.843,51			
Utilizzo avanzo di amministrazione	13.796,04		Disavanzo di amministrazione	0,00	
Fondo pluriennale vincolato di parte corrente	124.919,97				
Fondo pluriennale vincolato in c/capitale	79.321,34				
Titolo 1: Entrate correnti di natura tributaria, contributiva e perequativa	5.321.882,03	2.679.349,71	Titolo 1: Spese correnti	5.706.521,02	3.908.880,42
Titolo 2: Trasferimenti correnti	93.620,43	21.901,36	- Fondo pluriennale vincolato di parte corrente	94.158,55	
Titolo 3: Entrate extratributarie	1.205.912,35	543.942,92	Titolo 2: Spese in conto capitale	1.511.786,01	583.565,43
Titolo 4: Entrate in conto capitale	1.561.123,68	322.538,73	- Fondo pluriennale vincolato in c/capitale	0,00	
Titolo 5: Entrate da riduzione di attività finanziarie	0,00	22.935,00	Titolo 3: Spese per incremento attività finanziarie	0,00	0,00
			- Fondo pluriennale vincolato per attività finanziarie	0,00	
Totale entrate finali.....	8.182.538,49	3.590.667,72	Totale spese finali.....	7.312.465,58	4.492.445,85
Titolo 6: Accensione Prestiti	0,00	0,00	Titolo 4: Rimborso Prestiti	84.363,67	84.363,67
			di cui Fondo anticipazioni di liquidità (DL 35/2013 e successive modifiche e rifinanziamenti)	0,00	
Titolo 7: Anticipazioni da istituto tesoriere/cassiere	700.000,00	426.544,99	Titolo 5: Chiusura Anticipazioni ricevute da istituto tesoriere/cassiere	700.000,00	426.544,99
Titolo 9: Entrate per conto terzi e partite di giro	1.185.613,00	614.095,24	Titolo 7: Uscite per conto terzi e partite di giro	1.185.612,54	757.276,09
Totale entrate dell'esercizio	10.068.151,49	4.631.307,95	Totale spese dell'esercizio	9.282.441,79	5.760.630,60
TOTALE COMPLESSIVO ENTRATE	10.286.188,84	5.828.151,46	TOTALE COMPLESSIVO SPESE	9.282.441,79	5.760.630,60
DI SAVANZO DELL'ESERCIZIO	0,00		AVANZO DI COMPETENZA/FONDO DI CASSA	1.003.747,05	67.520,86
TOTALE A PAREGGIO	10.286.188,84	5.828.151,46	TOTALE A PAREGGIO	10.286.188,84	5.828.151,46

STATO ATTUAZIONE PROGRAMMI - BILANCIO 2019

MISSIONE 01 - Servizi istituzionali, generali e di gestione

PROGRAMMA 01.01 - Organi istituzionali

	Stanziamiento competenza (escluso F.p.v.)	Impegni	% realizzazione	Fondo pluriennale vincolato
Titolo 1 - Spese correnti	162.586,02	68.641,53	42,22	0,00

PROGETTO

PROGRAMMA 01.02 - Segreteria generale

	Stanziamiento competenza (escluso F.p.v.)	Impegni	% realizzazione	Fondo pluriennale vincolato
Titolo 1 - Spese correnti	131.453,00	36.184,11	27,53	5.870,75

PROGETTO

PROGRAMMA 01.03 - Gestione economica, finanziaria, programmazione, provveditorato

	Stanziamiento competenza (escluso F.p.v.)	Impegni	% realizzazione	Fondo pluriennale vincolato
Titolo 1 - Spese correnti	170.277,83	125.029,32	73,43	4.500,00

PROGETTO

PROGRAMMA 01.04 - Gestione delle entrate tributarie e servizi fiscali

	Stanziamiento competenza (escluso F.p.v.)	Impegni	% realizzazione	Fondo pluriennale vincolato
Titolo 1 - Spese correnti	181.574,00	136.406,60	75,12	3.582,00

PROGETTO

PROGRAMMA 01.05 - Gestione dei beni demaniali e patrimoniali

	Stanziamiento competenza (escluso F.p.v.)	Impegni	% realizzazione	Fondo pluriennale vincolato
Titolo 1 - Spese correnti	78.400,00	31.322,07	39,95	0,00

PROGETTO

PROGRAMMA 01.06 - Ufficio tecnico

	Stanziamiento competenza (escluso F.p.v.)	Impegni	% realizzazione	Fondo pluriennale vincolato
Titolo 1 - Spese correnti	460.844,00	371.539,68	80,62	7.950,00
Titolo 2 - Spese in conto capitale	30.000,00	0,00	0,00	0,00

PROGETTO

PROGRAMMA 01.07 - Elezioni e consultazioni popolari - Anagrafe e stato civile

	Stanziamiento competenza (escluso F.p.v.)	Impegni	% realizzazione	Fondo pluriennale vincolato
Titolo 1 - Spese correnti	143.218,00	134.636,27	94,01	1.454,00

PROGETTO

PROGRAMMA 01.08 - Statistica e sistemi informativi

	Stanziamiento competenza (escluso F.p.v.)	Impegni	% realizzazione	Fondo pluriennale vincolato
Titolo 1 - Spese correnti	109.898,00	60.111,25	54,70	1.752,00
Titolo 2 - Spese in conto capitale	10.456,00	1.198,04	11,46	0,00

PROGETTO

PROGRAMMA 01.10 - Risorse umane

	Stanziamiento competenza (escluso F.p.v.)	Impegni	% realizzazione	Fondo pluriennale vincolato
Titolo 1 - Spese correnti	253.368,00	231.826,86	91,50	53.531,80

PROGETTO

PROGRAMMA 01.11 - Altri servizi generali

	Stanziamiento competenza (escluso F.p.v.)	Impegni	% realizzazione	Fondo pluriennale vincolato
Titolo 1 - Spese correnti	347.052,40	298.269,98	85,94	2.250,00
Titolo 2 - Spese in conto capitale	38.206,00	0,00	0,00	0,00

PROGETTO

MISSIONE 03 - Ordine pubblico e sicurezza**PROGRAMMA 03.01 - Polizia locale e amministrativa**

	Stanziamiento competenza (escluso F.p.v.)	Impegni	% realizzazione	Fondo pluriennale vincolato
Titolo 1 - Spese correnti	451.836,00	418.208,88	92,56	8.578,00
Titolo 2 - Spese in conto capitale	19.500,00	8.918,71	45,74	0,00

PROGETTO**MISSIONE 04 - Istruzione e diritto allo studio****PROGRAMMA 04.01 - Istruzione prescolastica**

	Stanziamiento competenza (escluso F.p.v.)	Impegni	% realizzazione	Fondo pluriennale vincolato
Titolo 1 - Spese correnti	19.241,00	12.039,12	62,57	0,00

PROGETTO**PROGRAMMA 04.02 - Altri ordini di istruzione non universitaria**

	Stanziamiento competenza (escluso F.p.v.)	Impegni	% realizzazione	Fondo pluriennale vincolato
Titolo 1 - Spese correnti	58.635,00	42.079,23	71,76	0,00
Titolo 2 - Spese in conto capitale	460.601,34	398.821,34	86,59	0,00

PROGETTO**PROGRAMMA 04.06 - Servizi ausiliari all'istruzione**

	Stanziamiento competenza (escluso F.p.v.)	Impegni	% realizzazione	Fondo pluriennale vincolato
Titolo 1 - Spese correnti	139.489,00	111.082,15	79,64	0,00

PROGETTO**PROGRAMMA 04.07 - Diritto allo studio**

	Stanziamiento competenza (escluso F.p.v.)	Impegni	% realizzazione	Fondo pluriennale vincolato
Titolo 1 - Spese correnti	7.000,00	5.000,00	71,43	0,00

PROGETTO

MISSIONE 05 - Tutela e valorizzazione dei beni e attività culturali**PROGRAMMA 05.02 - Attività culturali e interventi diversi nel settore culturale**

	Stanziamiento competenza (escluso F.p.v.)	Impegni	% realizzazione	Fondo pluriennale vincolato
Titolo 1 - Spese correnti	146.319,00	96.396,85	65,88	1.070,00
Titolo 2 - Spese in conto capitale	13.649,00	1.083,36	7,94	0,00

PROGETTO**MISSIONE 06 - Politiche giovanili, sport e tempo libero****PROGRAMMA 06.01 - Sport e tempo libero**

	Stanziamiento competenza (escluso F.p.v.)	Impegni	% realizzazione	Fondo pluriennale vincolato
Titolo 1 - Spese correnti	46.145,00	38.169,74	82,72	0,00
Titolo 2 - Spese in conto capitale	746.000,00	3.111,00	0,42	0,00

PROGETTO

MISSIONE 07 - Turismo				
PROGRAMMA 07.01 - Sviluppo e valorizzazione del turismo				
	Stanziamento competenza (escluso F.p.v.)	Impegni	% realizzazione	Fondo pluriennale vincolato
Titolo 1 - Spese correnti	140.474,00	92.531,66	65,87	1.080,00
PROGETTO				

MISSIONE 08 - Assetto del territorio ed edilizia abitativa				
PROGRAMMA 08.01 - Urbanistica e assetto del territorio				
	Stanziamento competenza (escluso F.p.v.)	Impegni	% realizzazione	Fondo pluriennale vincolato
Titolo 1 - Spese correnti	13.250,00	6.527,29	49,26	0,00
Titolo 2 - Spese in conto capitale	578.620,00	114.199,07	19,74	0,00
PROGETTO				
PROGRAMMA 08.02 - Edilizia residenziale pubblica e locale e piani di edilizia economico-popolare				
	Stanziamento competenza (escluso F.p.v.)	Impegni	% realizzazione	Fondo pluriennale vincolato
Titolo 1 - Spese correnti	1.210,00	609,85	50,40	0,00
PROGETTO				

MISSIONE 09 - Sviluppo sostenibile e tutela del territorio e dell'ambiente				
PROGRAMMA 09.01 - Difesa del suolo				
	Stanziamiento competenza (escluso F.p.v.)	Impegni	% realizzazione	Fondo pluriennale vincolato
Titolo 1 - Spese correnti	6.314,00	2.318,00	36,71	0,00
Titolo 2 - Spese in conto capitale	58.000,00	0,00	0,00	0,00
PROGETTO				
PROGRAMMA 09.02 - Tutela, valorizzazione e recupero ambientale				
	Stanziamiento competenza (escluso F.p.v.)	Impegni	% realizzazione	Fondo pluriennale vincolato
Titolo 1 - Spese correnti	263.304,00	223.712,48	84,96	0,00
Titolo 2 - Spese in conto capitale	200.000,00	29.168,00	14,58	0,00
PROGETTO				
PROGRAMMA 09.03 - Rifiuti				
	Stanziamiento competenza (escluso F.p.v.)	Impegni	% realizzazione	Fondo pluriennale vincolato
Titolo 1 - Spese correnti	1.680.868,00	1.543.923,32	91,85	0,00
Titolo 2 - Spese in conto capitale	17.333,00	17.333,00	100,00	0,00
PROGETTO				
PROGRAMMA 09.04 - Servizio idrico integrato				
	Stanziamiento competenza (escluso F.p.v.)	Impegni	% realizzazione	Fondo pluriennale vincolato
Titolo 1 - Spese correnti	38.930,00	28.055,16	72,07	0,00
Titolo 2 - Spese in conto capitale	20.000,00	0,00	0,00	0,00
PROGETTO				

MISSIONE 10 - Trasporti e diritto alla mobilita'				
PROGRAMMA 10.02 - Trasporto pubblico				
	Stanziamiento competenza (escluso F.p.v.)	Impegni	% realizzazione	Fondo pluriennale vincolato
Titolo 1 - Spese correnti	100.109,00	94.994,30	94,89	0,00
PROGETTO				
PROGRAMMA 10.03 - Trasporto per vie d'acqua				
	Stanziamiento competenza (escluso F.p.v.)	Impegni	% realizzazione	Fondo pluriennale vincolato
Titolo 1 - Spese correnti	100,00	0,00	0,00	0,00
PROGETTO				
PROGRAMMA 10.05 - Viabilita' e infrastrutture stradali				
	Stanziamiento competenza (escluso F.p.v.)	Impegni	% realizzazione	Fondo pluriennale vincolato
Titolo 1 - Spese correnti	421.044,00	362.431,04	86,08	0,00
Titolo 2 - Spese in conto capitale	1.353.865,00	914.006,57	67,51	0,00
PROGETTO				

MISSIONE 11 - Soccorso civile				
PROGRAMMA 11.01 - Sistema di protezione civile				
	Stanziamiento competenza (escluso F.p.v.)	Impegni	% realizzazione	Fondo pluriennale vincolato
Titolo 1 - Spese correnti	37.344,00	18.512,48	49,57	0,00
Titolo 2 - Spese in conto capitale	935.655,00	20.474,20	2,19	0,00
PROGETTO				
PROGRAMMA 11.02 - Interventi a seguito di calamita' naturali				
	Stanziamiento competenza (escluso F.p.v.)	Impegni	% realizzazione	Fondo pluriennale vincolato
Titolo 2 - Spese in conto capitale	230.000,00	0,00	0,00	0,00
PROGETTO				

MISSIONE 12 - Diritti sociali, politiche sociali e famiglia				
PROGRAMMA 12.01 - Interventi per l'infanzia e i minori e per asili nido				
	Stanziamiento competenza (escluso F.p.v.)	Impegni	% realizzazione	Fondo pluriennale vincolato
Titolo 1 - Spese correnti	111.990,00	89.308,30	79,75	0,00
PROGETTO				
PROGRAMMA 12.02 - Interventi per la disabilita'				
	Stanziamiento competenza (escluso F.p.v.)	Impegni	% realizzazione	Fondo pluriennale vincolato
Titolo 2 - Spese in conto capitale	20.000,00	0,00	0,00	0,00
PROGETTO				
PROGRAMMA 12.03 - Interventi per gli anziani				
	Stanziamiento competenza (escluso F.p.v.)	Impegni	% realizzazione	Fondo pluriennale vincolato
Titolo 1 - Spese correnti	564.518,00	318.704,53	56,46	0,00
Titolo 2 - Spese in conto capitale	4.000,00	3.249,80	81,25	0,00
PROGETTO				
PROGRAMMA 12.04 - Interventi per soggetti a rischio di esclusione sociale				
	Stanziamiento competenza (escluso F.p.v.)	Impegni	% realizzazione	Fondo pluriennale vincolato
Titolo 1 - Spese correnti	500,00	500,00	100,00	0,00
PROGETTO				
PROGRAMMA 12.05 - Interventi per le famiglie				
	Stanziamiento competenza (escluso F.p.v.)	Impegni	% realizzazione	Fondo pluriennale vincolato
Titolo 1 - Spese correnti	282.930,00	100.861,00	35,65	2.000,00
PROGETTO				
PROGRAMMA 12.09 - Servizio necroscopico e cimiteriale				
	Stanziamiento competenza (escluso F.p.v.)	Impegni	% realizzazione	Fondo pluriennale vincolato
Titolo 1 - Spese correnti	99.980,00	60.469,48	60,48	0,00
Titolo 2 - Spese in conto capitale	103.000,00	222,92	0,22	0,00
PROGETTO				

MISSIONE 14 - Sviluppo economico e competitivita'**PROGRAMMA 14.02 - Commercio - reti distributive - tutela dei consumatori**

	Stanziamiento competenza (escluso F.p.v.)	Impegni	% realizzazione	Fondo pluriennale vincolato
Titolo 1 - Spese correnti	36.006,00	34.524,26	95,88	540,00

PROGETTO**MISSIONE 17 - Energia e diversificazione delle fonti energetiche****PROGRAMMA 17.01 - Fonti energetiche**

	Stanziamiento competenza (escluso F.p.v.)	Impegni	% realizzazione	Fondo pluriennale vincolato
Titolo 1 - Spese correnti	750,00	0,00	0,00	0,00

PROGETTO

MISSIONE 18 - Relazioni con le altre autonomie territoriali e locali**PROGRAMMA 18.01 - Relazioni finanziarie con le altre autonomie territoriali**

	Stanziamiento competenza (escluso F.p.v.)	Impegni	% realizzazione	Fondo pluriennale vincolato
Titolo 1 - Spese correnti	521.686,00	511.594,23	98,07	0,00

PROGETTO**MISSIONE 20 - Fondi e accantonamenti****PROGRAMMA 20.01 - Fondo di riserva**

	Stanziamiento competenza (escluso F.p.v.)	Impegni	% realizzazione	Fondo pluriennale vincolato
Titolo 1 - Spese correnti	26.197,00	0,00	0,00	0,00

PROGETTO**PROGRAMMA 20.02 - Fondo crediti di dubbia esigibilità**

	Stanziamiento competenza (escluso F.p.v.)	Impegni	% realizzazione	Fondo pluriennale vincolato
Titolo 1 - Spese correnti	245.933,00	0,00	0,00	0,00

PROGETTO**PROGRAMMA 20.03 - Altri fondi**

	Stanziamiento competenza (escluso F.p.v.)	Impegni	% realizzazione	Fondo pluriennale vincolato
Titolo 1 - Spese correnti	9.380,00	0,00	0,00	0,00

PROGETTO

MISSIONE 50 - Debito pubblico**PROGRAMMA 50.02 - Quota capitale ammortamento mutui e prestiti obbligazionari**

	Stanziamiento competenza (escluso F.p.v.)	Impegni	% realizzazione	Fondo pluriennale vincolato
Titolo 4 - Rimborso Prestiti	170.700,00	84.363,67	49,42	0,00

PROGETTO**MISSIONE 60 - Anticipazioni finanziarie****PROGRAMMA 60.01 - Restituzione anticipazione di tesoreria**

	Stanziamiento competenza (escluso F.p.v.)	Impegni	% realizzazione	Fondo pluriennale vincolato
Titolo 1 - Spese correnti	1.625,00	0,00	0,00	0,00
Titolo 5 - Chiusura Anticipazioni ricevute da istituto tesoriere/cassiere	700.000,00	700.000,00	100,00	0,00

PROGETTO

MISSIONE 99 - Servizi per conto terzi**PROGRAMMA 99.01 - Servizi per conto terzi e Partite di giro**

	Stanziamiento competenza (escluso F.p.v.)	Impegni	% realizzazione	Fondo pluriennale vincolato
Titolo 7 - Uscite per conto terzi e partite di giro	2.055.000,00	1.185.612,54	57,69	0,00

PROGETTO



COMUNE DI ALBISSOLA MARINA
Provincia di Savona

Verbale Revisore unico n. 13 , del 22/7/2019

Il sottoscritto **Dottor Antonio BIANCHI** nominato **revisore unico del Comune di Albissola Marina**, provincia di Savona, per il triennio 2018-2021, con delibera dell'Organo consiliare n. 26, del 28/11/2018;

vista, la proposta di delibera di Consiglio Comunale, ricevuta il 19/7/2019, ed i relativi allegati A, B, C, D ed E, avente ad oggetto "*Assestamento generale di bilancio e salvaguardia degli equilibri per l'esercizio 2019 ai sensi degli artt. 175, comma 8 e 193 del D.Lgs. n. 267/2000*";


dato atto che il Consiglio Comunale, con delibera n. 23, del 19/9/2018, ha approvato il Documento Unico di Programmazione relativo al triennio 2019/2021 e, con delibera n. 6, del 6/3/2019, ha approvato la Nota di aggiornamento al D.U.P. 2019/2021 ed il Bilancio di previsione finanziario del triennio 2019/2021, garantendo gli equilibri di cui all'art. 162, co. 6, D.Lgs. n. 267/2000;

dato atto, altresì, che con le seguenti deliberazioni sono state apportate variazioni al bilancio di previsione 2019/2021:

Deliberazione della Giunta Comunale n. 39, del 14/3/2019: " *Variazione al fondo pluriennale vincolato al 31/12/2018 ai sensi dell'art. 175, comma 5bis, lettera E, del D.Lgs n. 267/2000 e s.m. con adeguamento del bilancio di previsione 2019/2021* ", ratificata con deliberazione di Consiglio Comunale n. 10 in data 9/4/2019;

Deliberazione della Giunta Comunale n. 50, del 2/4/2019, adottata in via d'urgenza con i poteri del consiglio ai sensi dell'art. 175, comma 4, del TUEL, ratificata con deliberazione di Consiglio Comunale n. 15, in data 29/4/2019;

Deliberazione di Consiglio Comunale n. 24, del 26/6/2019 relativa alla 4a variazione al bilancio di previsione 2019/2021;



visto il principio contabile applicato All. 4/2 al D.Lgs. n. 118/2001 e s.m., con particolare riferimento ai punti 3.3, 5.3.10 e 5.3.11;

visto l'art. 193 del D.Lgs. n. 267/2000, "Salvaguardia degli equilibri di bilancio";

considerato che, l'art. 175, comma 8, D.Lgs 267/2000, prevede che *"mediante la variazione di assestamento generale, deliberata dall'organo consiliare dell'ente entro il 31 luglio di ciascun anno, si attua la verifica generale di tutte le voci di entrata e di uscita, compreso il fondo di riserva ed il fondo di cassa, al fine di assicurare il mantenimento del pareggio di bilancio"*;


preso atto che i responsabili di servizio hanno riscontrato, per quanto di rispettiva competenza,:

- l'assenza di situazioni atte a pregiudicare gli equilibri di bilancio;
- l'adeguatezza delle previsioni di entrata e di spesa all'andamento della gestione e l'andamento dei lavori pubblici, evidenziando la necessità di apportare le conseguenti variazioni;
- l'inesistenza di debiti fuori bilancio;

ed hanno segnalato la necessità di apportare variazioni di assestamento generale al bilancio di previsione al fine di adeguare gli stanziamenti all'andamento della gestione, parte delle quali sono già stata approvate dal Consiglio Comunale con delibera n. 24, del 26/6/2019;

preso atto, quindi, della necessità di assestare il Bilancio di previsione finanziario 2019/2021 e contestualmente applicare parte dell'avanzo di amministrazione determinato con delibera di Consiglio comunale n. 16, del 29/4/2019, per un importo di € 286.015,00, di cui € 23.825,50 vincolato ad interventi finanziabili con permessi a costruire ed € 262.189,50 di avanzo libero;

visto l'art. 187, comma 2, del TUEL, a norma del quale *"la quota libera dell'avanzo di amministrazione dell'esercizio precedente, accertato ai sensi dell'art. 186*

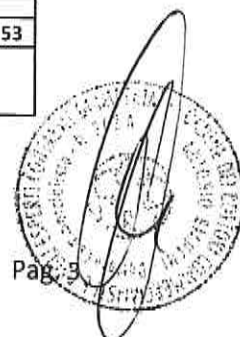


e quantificato ai sensi del comma 1, può essere utilizzato con provvedimento di variazione di bilancio, per le finalità di seguito indicate in ordine di priorità:

- a) per la copertura dei debiti fuori bilancio;
- b) per i provvedimenti necessari per la salvaguardia degli equilibri di bilancio di cui all'art. 193 ove non possa provvedersi con mezzi ordinari;
- c) per il finanziamento di spese di investimento;
- d) per il finanziamento delle spese correnti a carattere non permanente;
- e) per l'estinzione anticipata dei prestiti";

esaminate le variazioni di bilancio di cui all'allegato A alla proposta di deliberazione sopra citata, e preso atto che in conseguenza delle predette variazioni viene rispettato il pareggio finanziario nonché gli equilibri finanziari come *infra*:

ENTRATE CORRENTI	BILANCIO DI PREVISIONE	SPESE CORRENTI	BILANCIO DI PREVISIONE
FONDO PLURIENNALE VINCOLATO CORRENTE	124.919,97		
TITOLO I - ENTRATE CORRENTI DI NATURA TRIBUTARIA	5.866.954,00	TITOLO I - SPESA CORRENTE	7.617.748,80
TITOLO II - TRASFERIMENTI CORRENTI	230.565,59	TITOLO IV - RIMBORSO PRESTITI	170.700,00
TITOLO III - ENTRATE EXTRATRIBUTARIE	1.485.719,00		
TOTALE	7.708.158,56		7.788.448,80
AVANZO DI AMMIN.NE APPLICATO	10.546,24		
Quota permessi a costruire applicata alla parte corrente	110.244,00		
Avanzo ECONOMICO di parte corrente destinato agli INVESTIMENTI	-		
Quota parcometri destinata agli INVESTIMENTI	- 16.500,00		
Quota proventi Sanzioni Violazione CDS destinata al Titolo II	- 24.000,00		
quota destinata all'estinzione di mutui	-		
TOTALE PARTE CORRENTE	7.788.448,80		7.788.448,80
ENTRATE IN CONTO CAPITALE		SPESE INCONTO CAPITALE	
FONDO PLURIENNALE VINCOLATO CAPITALE	79.321,34		
TITOLO IV	3.640.463,19	TITOLO II	4.657.919,53
TITOLO VI	-		
TOTALE	3.719.784,53		4.657.919,53
AVANZO DI AMMINISTRAZIONE APPLICATO	1.007.879,00		

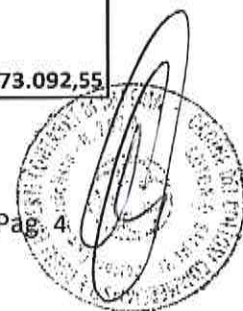


Quota permessi a costruire applicata alla parte capitale	-	110.244,00		
Avanzo ECONOMICO di parte corrente destinato agli INVESTIMENTI		-		
Quota proventi multe destinata al Titolo II		24.000,00		
Quota parcometri destinata agli INVESTIMENTI		16.500,00		
TOTALE PARTE CONTO CAPITALE		4.657.919,53		4.657.919,53
MOVIMENTO FONDI				
PARTITE FINANZIARIE		700.000,00		700.000,00
PARTITE DI GIRO		2.055.000,00		2.055.000,00
TOTALE GENERALE		15.201.368,33		15.201.368,33

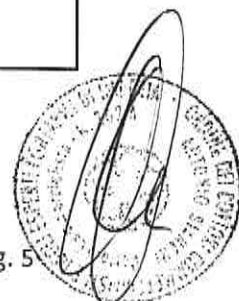
riassunte le variazioni proposte nei prospetti che seguono:

Esercizio 2019 - ENTRATE			Previsioni precedenti	Variazioni in aumento	Variazioni in diminuzione	Previsioni aggiornate
Utilizzo avanzo di amministrazione			732.410,24	286.015,00	-	1.018.425,24
Titolo 2	Trasferimenti correnti	compet.	218.740,89	11.812,00	-	230.552,89
		cassa	252.226,57	11.812,00	-	264.038,57
Titolo 4	Entrate in conto capitale	compet.	4.107.444,00	-	466.980,81	3.640.463,19
		cassa	4.187.681,17	-	466.980,81	3.720.700,36
TOTALE variazioni in entrata				297.827,00	466.980,81	
				11.812,00	466.980,81	
TOTALE generale entrate			15.370.522,14	297.827,00	466.980,81	15.201.368,33
			17.090.734,56	11.812,00	466.980,81	16.635.565,75

Esercizio 2020 - ENTRATE			Previsioni precedenti	Variazioni in aumento	Variazioni in diminuzione	Previsioni aggiornate
Titolo 2	Trasferimenti correnti	compet.	135.432,00	3.000,00	-	138.432,00
		cassa	135.432,00	3.000,00	-	138.432,00
TOTALE variazioni in entrata				3.000,00	0,00	
TOTALE generale entrate			17.870.092,55	3.000,00	0,00	17.873.092,55



Esercizio 2019 - SPESE			Previsioni precedenti	Variazioni in aumento	Variazioni in diminuzione	Previsioni aggiornate
Titolo 1	Spese correnti	compet.	3.514.300,80	19.355,00	7.543,00	3.526.112,80
		cassa	4.015.508,75	45.936,42	7.825,81	4.053.619,36
		FPV	93.078,55	-	-	93.078,55
Titolo 2	Spese in conto capitale	compet.	4.899.971,00	121.049,00	302.014,81	4.719.005,19
		cassa	5.225.376,93	120.949,00	302.014,81	5.044.311,12
così ripartite per missione:						
Missione 1	Servizi istituzionali, generali e di gestione	compet.	2.198.223,80	5.136,00	7.355,00	2.196.004,80
		cassa	2.519.320,92	29.717,42	7.355,00	2.541.683,34
		FPV	80.890,55	-	-	80.890,55
Missione 3	Ordine pubblico e sicurezza	compet.	479.914,00	424,00	-	480.338,00
		cassa	514.936,11	424,00	-	515.360,11
		FPV	8.578,00	-	-	8.578,00
Missione 5	Tutela e valorizzazione dei beni e attività culturali	compet.	161.038,00	405,00	-	161.443,00
		cassa	214.886,70	405,00	-	215.291,70
		FPV	1.070,00	-	-	1.070,00
Missione 6	Politiche giovanili, sport e tempo libero	compet.	792.145,00	-	215.889,00	576.256,00
		cassa	812.590,46	-	215.889,00	596.701,46
Missione 8	Assetto del territorio ed edilizia abitativa	compet.	593.080,00	82.445,00	-	675.525,00
		cassa	650.900,64	82.345,00	-	733.245,64
Missione 9	Sviluppo sostenibile e tutela del territorio e dell'ambiente	compet.	2.284.749,00	33.604,00	188,00	2.318.165,00
		cassa	2.745.773,26	33.604,00	470,81	2.778.906,45
Missione 10	Trasporti e diritto alla mobilità	compet.	1.875.118,00	-	1.125,81	1.873.992,19
		cassa	2.029.364,96	-	1.125,81	2.028.239,15
Missione 11	Soccorso civile	compet.	1.202.999,00	17.000,00	-	1.219.999,00
		cassa	1.256.776,28	17.000,00	-	1.273.776,28
Missione 12	Diritti sociali, politiche sociali e famiglia	compet.	1.188.918,00	900,00	85.000,00	1.104.818,00
		cassa	1.360.812,05	2.900,00	85.000,00	1.278.712,05
		FPV	2.000,00	-	-	2.000,00
Missione 14	Sviluppo economico e competitività	compet.	36.546,00	325,00	-	36.871,00
		cassa	36.766,00	325,00	-	37.091,00
		FPV	540,00	-	-	540,00
Missione 17	Energia e diversificazione delle fonti energetiche	compet.	750,00	165,00	-	915,00
		cassa	750,00	165,00	-	915,00
TOTALE variazioni in entrata		compet.		140.404,00	309.557,81	
		cassa		166.885,42	309.840,62	



Esercizio 2020 - SPESE			Previsioni precedenti	Variazioni in aumento	Variazioni in diminuzione	Previsioni aggiornate
Titolo 1	Spese correnti	compet.	4.044.929,55	3.165,00	165,00	4.047.929,55
		FPV	80.890,55	-	-	80.890,55
così ripartite per missione:						
Missione 1	Servizi istituzionali, generali e di gestione	compet.	2.009.096,55	-	165,00	2.008.931,55
		FPV	80.890,55	-	-	80.890,55
Missione 9	Sviluppo sostenibile e tutela del territorio e dell'ambiente	compet.	2.035.083,00	3.000,00	-	2.038.083,00
		FPV	1.080,00	-	-	1.080,00
Missione 17	Energia e diversificazione delle fonti energetiche	compet.	750,00	165,00	-	915,00
TOTALE variazioni in entrata		compet.		3.165,00	165,00	
		cassa		-	-	

Esercizio 2021 - SPESE			Previsioni precedenti	Variazioni in aumento	Variazioni in diminuzione	Previsioni aggiornate
Titolo 1	Spese correnti	compet.	2.008.796,55	154,00	154,00	2.008.796,55
		FPV	80.890,55	-	-	80.890,55
così ripartite per missione:						
Missione 1	Servizi istituzionali, generali e di gestione	compet.	2.008.096,55	-	154,00	2.007.942,55
		FPV	80.890,55	-	-	80.890,55
Missione 17	Energia e diversificazione delle fonti energetiche	compet.	700,00	154,00	-	854,00
TOTALE variazioni in entrata		compet.		154,00	154,00	
		cassa		-	-	

preso atto che con la approvazione della proposta di delibera in oggetto vengono rispettati il pareggio finanziario di bilancio e tutti gli equilibri, di competenza e di cassa, stabiliti per la copertura delle spese correnti e per il finanziamento degli investimenti;

preso atto che con la approvazione della proposta di delibera in oggetto sono rispettati i vincoli di finanza pubblica;

preso atto che permane la congruità del Fondo Crediti di Dubbia Esigibilità già accantonato in sede di bilancio di previsione;

preso atto della avvenuta verifica dell'andamento della copertura finanziaria della spesa corrente e di investimento;

preso atto della presenza fra gli allegati dei prospetti da trasmettere al Tesoriere previsti dall'art. 10, comma 4, D.Lgs. n. 118/2011


preso atto dei pareri di regolarità tecnica espressi dai Responsabile di Area a' sensi dell'art. 49, co. 1 e 3, D.Lgs n. 267/2000;

a' sensi e per gli effetti di cui all'art. 239, comma 1, lettera b), D.Lgs n. 267/2000 e del Regolamento di contabilità, ritenuto che rimanga immutata la congruità, coerenza ed attendibilità contabile delle previsioni di bilancio e dei programmi e progetti,

esprime parere favorevole

alla approvazione della proposta di delibera di Consiglio Comunale sopra meglio specificata.

Sanremo, li 22/7/2019


Il Revisore unico
(Dottor Antonio BIANCHI)

Il presente verbale viene trasmesso via P.E.C. per essere conservato agli atti del Comune.



COMUNE DI ALBISSOLA MARINA

Provincia di Savona


Relazione dell'organo di revisione

- *sulla proposta di deliberazione consiliare del rendiconto della gestione*
- *sullo schema di rendiconto*

Anno 2019

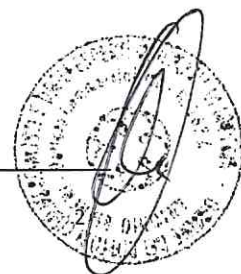
L'ORGANO DI REVISIONE

DOTTOR ANTONIO BIANCHI



Sommario

INTRODUZIONE.....	4
CONTO DEL BILANCIO.....	6
Premesse e verifiche.....	6
Gestione Finanziaria.....	8
Fondo di cassa.....	8
Il risultato di competenza, l'equilibrio di bilancio e quello complessivo.....	11
Conciliazione tra risultato della gestione di competenza e il risultato di amministrazione.....	11
Evoluzione del Fondo pluriennale vincolato (FPV) nel corso dell'esercizio 2019.....	16
Risultato di amministrazione.....	17
ANALISI DELLA GESTIONE DEI RESIDUI.....	20
Fondo crediti di dubbia esigibilità.....	21
Fondi spese e rischi futuri.....	22
SPESA IN CONTO CAPITALE.....	23
SERVIZI CONTO TERZI E PARTITE DI GIRO.....	23
ANALISI INDEBITAMENTO E GESTIONE DEL DEBITO.....	24
VERIFICA OBIETTIVI DI FINANZA PUBBLICA.....	26
ANALISI DELLE ENTRATE E DELLE SPESE.....	27
VERIFICA RISPETTO VINCOLI IN MATERIA DI CONTENIMENTO DELLE SPESE.....	32
RAPPORTI CON ORGANISMI PARTECIPATI.....	33
CONTO ECONOMICO.....	35
STATO PATRIMONIALE.....	36
RELAZIONE DELLA GIUNTA AL RENDICONTO.....	41
CONCLUSIONI.....	41



Comune di ALBISSOLA MARINA

Organo di revisione

Verbale n. 7, del 27/4/2020

RELAZIONE SUL RENDICONTO 2019


L'organo di revisione ha esaminato lo schema di rendiconto dell'esercizio finanziario per l'anno 2019, unitamente agli allegati di legge, e la proposta di deliberazione consiliare del rendiconto della gestione 2019 operando ai sensi e nel rispetto:

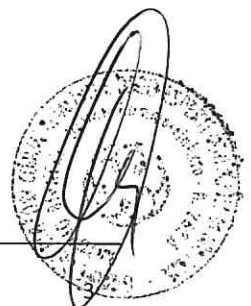
- del D.lgs. 18 agosto 2000, n. 267 «Testo unico delle leggi sull'ordinamento degli enti locali»;
- del D.lgs. 23 giugno 2011, n. 118 e dei principi contabili nn. 4/2 e 4/3;
- degli schemi di rendiconto di cui all'allegato 10 al D.lgs. n. 118/2011;
- dello statuto comunale e del regolamento di contabilità;
- dei principi di vigilanza e controllo dell'organo di revisione degli enti locali approvati dal Consiglio nazionale dei dottori commercialisti ed esperti contabili;

presenta

l'allegata relazione sulla proposta di deliberazione consiliare del rendiconto della gestione e sullo schema di rendiconto per l'esercizio finanziario 2019 del Comune di Albissola Marina, che forma parte integrante e sostanziale del presente verbale.

Albissola Marina, lì 27/4/2020


L'ORGANO DI REVISIONE
(DOTTOR ANTONIO BIANCHI)



INTRODUZIONE

Il sottoscritto Dottor Antonio BIANCHI, nominato Revisore unico del comune di Albissola Marina, provincia di Savona, per il triennio 2018/2021, con delibera consiliare n. 26, del 28/11/2018;

◆ ricevuta in data 17 aprile 2020 la proposta di delibera consiliare e lo schema del rendiconto per l'esercizio 2019, approvati con delibera della Giunta comunale n. 38, del 3/4/2020, completi dei seguenti documenti obbligatori ai sensi del Decreto Legislativo 18 agosto 2000, n. 267 (Testo unico delle leggi sull'ordinamento degli enti locali – di seguito TUEL):

- a) Conto del bilancio;
- b) Conto economico;
- c) Stato patrimoniale;

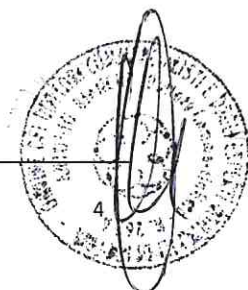
e corredati dagli allegati disposti dalla legge e necessari per il controllo.

- ◆ visto il bilancio di previsione dell'esercizio 2019 con le relative delibere di variazione;
- ◆ viste le disposizioni della parte II – ordinamento finanziario e contabile del TUEL;
- ◆ visto in particolare l'articolo 239, comma 1, lettera d), del TUEL;
- ◆ visto il D.lgs. n. 118/2011;
- ◆ visti i principi contabili applicabili agli enti locali;
- ◆ visto il regolamento di contabilità approvato con delibera dell'organo consiliare n. 43, del 29/11/2017;
- ◆ visto il D.L. n. 18/2020, convertito in legge con modifiche nel testo approvato definitivamente dalla Camera dei Deputati il 24/4/2020, in attesa di pubblicazione sulla G.U., che ha prorogato al 30/6/2020 il termine per l'approvazione del rendiconto 2019 degli enti locali;

TENUTO CONTO CHE

- ◆ durante l'esercizio le funzioni sono state svolte in ottemperanza alle competenze contenute nell'art. 239 del TUEL avvalendosi anche di tecniche motivate di campionamento;
- ◆ il controllo contabile è stato svolto in assoluta indipendenza soggettiva ed oggettiva nei confronti delle persone che determinano gli atti e le operazioni dell'ente;
- ◆ si è provveduto a verificare la regolarità ed i presupposti delle variazioni di bilancio approvate nel corso dell'esercizio dalla Giunta, dal responsabile del servizio finanziario e dai dirigenti, anche nel corso dell'esercizio provvisorio;

In particolare, ai sensi art. 239, comma 1, lett. b) 2, è stata verificata l'esistenza dei presupposti relativamente le seguenti variazioni di bilancio:

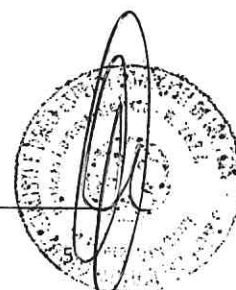


Variazioni di bilancio totali	n. 15
di cui variazioni di Consiglio	n. 2
di cui variazioni di Giunta con i poteri del consiglio a ratifica ex art. 175 c. 4 Tuel	n. 4
di cui variazioni di Giunta con i poteri propri ex art. 175 comma 5 bis Tuel	n. 2
di cui variazioni altri responsabili se previsto dal regolamento di contabilità	n. 7

- ◆ le funzioni richiamate ed i relativi pareri espressi dall'organo di revisione risultano dettagliatamente riportati nella documentazione a supporto dell'attività svolta;

RIPORTA

i risultati dell'analisi e le attestazioni sul rendiconto per l'esercizio 2019.



CONTO DEL BILANCIO

Premesse e verifiche

Il Comune di Albissola Marina registra una popolazione al 1/1/2019, ai sensi dell'art. 156, comma 2, del TUEL, di n. 5.356 abitanti.

L'organo di revisione, nel corso del 2019, non ha rilevato gravi irregolarità contabili o gravi anomalie gestionali o suggerito misure correttive non adottate dall'Ente.

L'organo di revisione ha verificato che:

- l'Ente risulta essere correttamente adempiente rispetto alla trasmissione degli schemi di bilancio, dei dati contabili analitici, del piano degli indicatori e dei documenti allegati richiesti dalla BDAP rispetto ai bilanci di previsione, rendiconti, bilanci consolidati approvati;

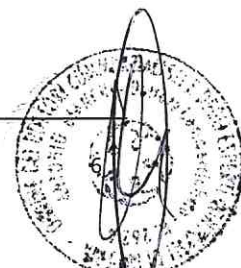
- che l'Ente ha provveduto alla trasmissione dei dati alla BDAP del rendiconto 2019 attraverso la modalità *"in attesa di approvazione al fine di verificare che non via siano anomalie in vista del successivo invio definitivo post approvazione del rendiconto da parte del Consiglio"*;

- nel corso dell'esercizio 2019, in ordine all'eventuale utilizzo dell'avanzo di amministrazione, in sede di applicazione dell'avanzo libero l'ente non si trovasse in una delle situazioni previste dagli artt. 195 e 222 del TUEL (utilizzo di entrate a destinazione specifica e anticipazioni di tesoreria), come stabilito dal comma 3-bis, dell'art. 187 dello stesso Testo unico;

- nel rendiconto 2019 le somme iscritte ai titoli IV, V e VI delle entrate (escluse quelle entrate del titolo IV considerate ai fini degli equilibri di parte corrente) sono state destinate esclusivamente al finanziamento delle spese di investimento;

In riferimento all'Ente si precisa che:

- non è istituito a seguito di processo di unione;
- non è istituito a seguito di processo di fusione per incorporazione;
- non è ricompreso nell'elenco di cui agli allegati 1, 2 e 2-bis del D.L. n. 189/2016;
- non ha in essere operazioni di partenariato pubblico-privato, come definite dal D.lgs. n. 50/2016;
- non ha dato attuazione all'obbligo di pubblicazione sul sito dell'amministrazione di tutti i rilievi mossi dalla Corte dei conti in sede di controllo, nonché dei rilievi non recepiti degli organi di controllo interno e degli organi di revisione amministrativa e contabile, ai sensi dell'art. 31, D.lgs. n. 33/2013 in quanto non si è verificata la fattispecie;
- non ha ricevuto anticipazioni di liquidità di cui art. 1, comma 11, del D.L. n. 35/2013 convertito in legge n. 64/2013 e norme successive di rifinanziamento;



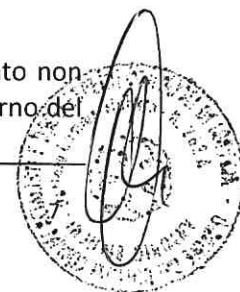
- dai dati risultanti dalla tabella dei parametri di deficiarietà strutturale allegata al rendiconto emerge che l'ente non è da considerarsi strutturalmente deficitario e soggetto ai controlli di cui all'art. 243 del TUEL;
- che in attuazione dell'articoli 226 e 233 del TUEL gli agenti contabili, hanno reso il conto della loro gestione, entro il 30 gennaio 2020, allegando i documenti di cui al secondo comma del citato art. 233;
- che l'ente ha nominato il responsabile del procedimento ai sensi dell'art. 139 D.lgs. n. 174/2016 ai fini della trasmissione, tramite SIRECO, dei conti degli agenti contabili;
- che il responsabile del servizio finanziario ha adottato quanto previsto dal regolamento di contabilità per lo svolgimento dei controlli sugli equilibri finanziari;
- nell'emissione degli ordinativi di incasso e dei mandati di pagamento è stato rispettato l'obbligo – previsto dal comma 3, dell' art. 180 e dal comma 2, dell'art. 185, D.lgs. n. 267/2000 (TUEL) – della codifica della transazione elementare;
- nel corso dell'esercizio 2019, non sono state effettuate segnalazioni ai sensi dell'art. 153, comma 6, del TUEL per il costituirsi di situazioni, non compensabili da maggiori entrate o minori spese, tali da pregiudicare gli equilibri del bilancio;
- nel corso dell'esercizio l'ente non ha provveduto al recupero delle eventuali quote di disavanzo in quanto non ricorre il caso;
- non è in dissesto;
- ha provveduto nel corso del 2019 al riconoscimento e finanziamento di debiti fuori bilancio per euro 194.420,00 in conto capitale e detti atti sono stati trasmessi alla competente Procura della Sezione Regionale della Corte dei Conti ai sensi dell'art. 23 Legge n. 289/2002, c. 5;

Tali debiti sono così classificabili:

Analisi e valutazione dei debiti fuori bilancio			
	2017	2018	2019
Articolo 194 T.U.E.L:			
- lettera a) - sentenze esecutive	-	-	-
- lettera b) - copertura disavanzi	-	-	-
- lettera c) - ricapitalizzazioni	-	-	-
- lettera d) - procedure espropriative/occupazione d'urgenza	-	-	-
- lettera e) - acquisizione beni e servizi senza impegno di spesa	-	-	194.420,00
Totale	-	-	194.420,00

Dopo la chiusura dell'esercizio ed entro la data di formazione dello schema di rendiconto non sono stati riconosciuti e finanziati debiti fuori bilancio;

- che l'ente non essendo in dissesto finanziario, né strutturalmente deficitario in quanto non supera oltre la metà dei parametri obiettivi definiti dal decreto del Ministero dell'Interno del



18/2/2013, ed avendo presentato il certificato del rendiconto 2018 entro i termini di legge, non ha avuto l'obbligo di assicurare per l'anno 2019, la copertura minima dei costi dei servizi a domanda individuale, acquedotto e smaltimento rifiuti.

Gestione Finanziaria

L'organo di revisione, in riferimento alla gestione finanziaria, rileva e attesta che:

Fondo di cassa

Il fondo di cassa al 31/12/2019 risultante dal conto del Tesoriere corrisponde alle risultanze delle scritture contabili dell'Ente.

Fondo di cassa al 31 dicembre 2019 (da conto del Tesoriere)	814.977,74
Fondo di cassa al 31 dicembre 2019 (da scritture contabili)	814.977,74

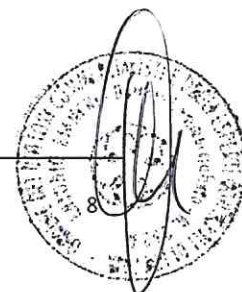
Nell'ultimo triennio, l'andamento della consistenza del fondo di cassa finale è il seguente:

	2017	2018	2019
Fondo cassa complessivo al 31.12	568.203,96	1.196.843,51	814.977,74
<i>di cui cassa vincolata</i>	-	42.904,48	48.117,75

L'ente ha provveduto ad aggiornare correttamente la giacenza di cassa vincolata al 31/12/2019.

L'Organo di revisione ha verificato che l'eventuale utilizzo della cassa vincolata sia stato rappresentato tramite le apposite scritture nelle partite di giro come da principio contabile 4/2 punto 10, evidenziando l'eventuale mancato reintegro entro il 31/12.

Sono stati verificati gli equilibri di cassa:



Equilibri di cassa


Riscossioni e pagamenti al 31.12.2019					
	+/-	Previsioni definitive**	Competenza	Residui	Totale
Fondo di cassa iniziale (A)		€ 1.196.843,51			€ 1.196.843,51
Entrate Titolo 1.00	+	€ 6.362.938,68	€ 4.950.798,22	€ 799.953,40	€ 5.750.751,62
di cui per estinzione anticipata di prestiti (*)		€ -	€ -	€ -	€ -
Entrate Titolo 2.00	+	€ 277.301,57	€ 107.741,86	€ 8.018,70	€ 115.760,56
di cui per estinzione anticipata di prestiti (*)		€ -	€ -	€ -	€ -
Entrate Titolo 3.00	+	€ 1.455.337,28	€ 1.131.483,91	€ 122.392,58	€ 1.253.876,49
di cui per estinzione anticipata di prestiti (*)		€ -	€ -	€ -	€ -
Entrate Titolo 4.02.06 - Contributi agli investimenti direttamente destinati al rimborso dei prestiti da aa.pp. (B1)	+	€ -	€ -	€ -	€ -
Totale Entrate B (B=Titoli 1.00, 2.00, 3.00, 4.02.06)	=	€ 8.095.577,53	€ 6.190.023,99	€ 930.364,68	€ 7.120.388,67
di cui per estinzione anticipata di prestiti (somma *)		€ -	€ -	€ -	€ -
Spese Titolo 1.00 - Spese correnti	+	€ 8.478.838,14	€ 5.958.004,62	€ 1.194.593,55	€ 7.152.598,17
Spese Titolo 2.04 - Altri trasferimenti in conto capitale	+	€ -	€ -	€ -	€ -
Spese Titolo 4.00 - Quote di capitale amm.to dei mutui e prestiti obbligazionari	+	€ 170.700,00	€ 170.654,48	€ -	€ 170.654,48
di cui per estinzione anticipata di prestiti		€ -	€ -	€ -	€ -
di cui rimborso anticipazioni di liquidità (d.l. n. 35/2013 e ss. mm. e rifinanziamenti)		€ -	€ -	€ -	€ -
Totale Spese C (C=Titoli 1.00, 2.04, 4.00)	=	€ 8.649.538,14	€ 6.128.659,10	€ 1.194.593,55	€ 7.323.252,65
Differenza D (D=B-C)	=	€ -553.960,61	€ 61.364,89	€ -264.228,87	€ -202.863,98
Altre poste differenziali, per eccezioni previste da norme di legge e dai principi contabili che hanno effetto sull'equilibrio					
Entrate di parte capitale destinate a spese correnti (E)	+	€ 110.244,00	€ 110.244,00	€ -	€ 110.244,00
Entrate di parte corrente destinate a spese di investimento (F)	-	€ 37.245,65	€ 37.245,65	€ -	€ 37.245,65
Entrate da accensione di prestiti destinate a estinzione anticipata di prestiti (G)	+	€ -	€ -	€ -	€ -
DIFFERENZA DI PARTE CORRENTE H (H=D+E-F+G)	=	€ -480.962,26	€ 134.363,24	€ -264.228,87	€ -129.865,63
Entrate Titolo 4.00 - Entrate in conto capitale	+	€ 3.720.700,36	€ 859.501,87	€ 224.298,32	€ 1.083.800,19
Entrate Titolo 5.00 - Entrate da rid. attività finanziarie	+	€ 752.010,67	€ -	€ 26.439,26	€ 26.439,26
Entrate Titolo 6.00 - Accensione prestiti	+	€ -	€ -	€ -	€ -
Entrate di parte corrente destinate a spese di investimento (F)	+	€ 37.245,65	€ 37.245,65	€ -	€ 37.245,65
Totale Entrate Titoli 4.00+5.00+6.00 +F (I)	=	€ 4.509.956,68	€ 896.747,52	€ 250.737,58	€ 1.147.485,10
Entrate Titolo 4.02.06 - Contributi agli investimenti direttamente destinati al rimborso dei prestiti da amministrazioni pubbliche (B1)	+	€ -	€ -	€ -	€ -
Entrate Titolo 5.02 Riscoss. di crediti a breve termine	+	€ -	€ -	€ -	€ -
Entrate Titolo 5.03 Riscoss. di crediti a m/l termine	+	€ 752.010,67	€ -	€ 26.439,26	€ 26.439,26
Entrate Titolo 5.04 per riduzione attività finanziarie	+	€ -	€ -	€ -	€ -
Totale Entrate per riscossione di crediti e altre entrate per riduzione di attività finanziarie L1 (L1=Titoli 5.02,5.03, 5.04)	=	€ 752.010,67	€ -	€ 26.439,26	€ 26.439,26
Totale Entrate per riscossione di crediti, contributi agli investimenti e altre entrate per riduzione di attività finanziarie (L=B1+L1)	=	€ 752.010,67	€ -	€ 26.439,26	€ 26.439,26
Totale Entrate di parte capitale M (M=I-L)	=	€ 3.757.946,01	€ 896.747,52	€ 224.298,32	€ 1.121.045,84
Spese Titolo 2.00	+	€ 4.597.685,20	€ 940.306,29	€ 223.303,34	€ 1.163.609,63
Spese Titolo 3.01 per acquisizioni attività finanziarie	+	€ -	€ -	€ -	€ -
Totale Spese Titolo 2,00, 3.01 (N)	=	€ 4.597.685,20	€ 940.306,29	€ 223.303,34	€ 1.163.609,63
Spese Titolo 2.04 - Altri trasferimenti in c/capitale (O)	-	€ -	€ -	€ -	€ -
Totale spese di parte capitale P (P=N-O)	=	€ 4.597.685,20	€ 940.306,29	€ 223.303,34	€ 1.163.609,63
DIFFERENZA DI PARTE CAPITALE Q (Q=M-P-E-G)	=	€ -949.983,19	€ 153.802,77	€ 994,98	€ -152.807,79
Spese Titolo 3.02 per concess. crediti di breve termine	+	€ -	€ -	€ -	€ -
Spese Titolo 3.03 per concess. crediti di m/l termine	+	€ -	€ -	€ -	€ -
Spese Titolo 3.04 Altre spese increm. di attività finanz.	+	€ -	€ -	€ -	€ -
Totale spese per concessione di crediti e altre spese per incremento attività finanziarie R (R=somma titoli 3.02, 3.03,3.04)	=	€ -	€ -	€ -	€ -
Entrate titolo 7 (S) - Anticipazioni da tesoriere	+	€ 1.400.000,00	€ 930.849,84	€ -	€ 930.849,84
Spese titolo 5 (T) - Chiusura Anticipazioni tesoriere	-	€ 1.400.000,00	€ 930.849,84	€ -	€ 930.849,84
Entrate titolo 9 (U) - Entrate c/terzi e partite di giro	+	€ 2.301.125,67	€ 1.397.617,78	€ 12.410,61	€ 1.410.028,39
Spese titolo 7 (V) - Uscite c/terzi e partite di giro	-	€ 2.445.741,27	€ 1.355.374,09	€ 180.285,91	€ 1.535.660,00
Fondo di cassa finale Z (Z=A+H+Q+L1-R+S-T+U-V)	=	€ 373.293,13	€ 22.804,16	€ -404.669,93	€ 814.977,74

Nel conto del tesoriere al 31/12/2019 non sono indicati pagamenti per azioni esecutive.

L'ente ha provveduto alla restituzione dell'anticipazione di tesoreria.

Il limite massimo dell'anticipazione di tesoreria ai sensi dell'art. 222 del TUEL nell'anno 2019 è stato di euro 2.508.177,13.

L'ente ha dovuto ricorrere all'anticipazione di cassa in quanto ha anticipato pagamenti di spese




finanziate da contributi statali che sono tardati ad arrivare

Tempestività pagamenti

L'ente ha adottato le misure organizzative per garantire il tempestivo pagamento delle somme dovute per somministrazioni, forniture ed appalti, anche in relazione all'obbligo previsto dall'articolo 183, comma 8 del TUEL.

L'Ente, ai sensi dell'art. 41, comma 1, D.L. n. 66/2014, ha allegato al rendiconto un prospetto attestante l'importo dei pagamenti relativi a transazioni commerciali effettuati dopo la scadenza dei termini previsti dal D.lgs. n. 231/2002, nonché l'indicatore annuale di tempestività dei pagamenti di cui all'art. 33 del D.lgs. n. 33/2013.



Il risultato di competenza, l'equilibrio di bilancio e quello complessivo

Il risultato della gestione di competenza presenta un avanzo di euro 1.988.072,48.

L'equilibrio di bilancio presenta un saldo pari ad euro 48.122,40, mentre l'equilibrio complessivo presenta un saldo pari ad euro 107.670,85 come di seguito rappresentato:


GESTIONE DEL BILANCIO	
a) Avanzo di competenza (+) /Disavanzo di competenza (-)	481.096,08
b) Risorse accantonate stanziare nel bilancio dell'esercizio 2019 (+)	235.518,70
c) Risorse vincolate nel bilancio (+)	197.454,98
d) Equilibrio di bilancio (d=a-b-c)	48.122,40
GESTIONE DEGLI ACCANTONAMENTI IN SEDE DI RENDICONTO	
d)Equilibrio di bilancio (+)/(-)	48.122,40
e)Variazione accantonamenti effettuata in sede di rendiconto(+)/(-)	- 59.548,45
f) Equilibrio complessivo (f=d-e)	107.670,85

Conciliazione tra risultato della gestione di competenza e il risultato di amministrazione

Il risultato della gestione di competenza si concilia con quello di amministrazione, come risulta dai seguenti elementi:

RISCONTRO RISULTATI DELLA GESTIONE	
Gestione di competenza	2019
SALDO GESTIONE COMPETENZA*	- 439.893,57
Fondo pluriennale vincolato iscritto in entrata	204.241,31
Fondo pluriennale vincolato di spesa	307.676,90
SALDO FPV	- 103.435,59
Gestione dei residui	
Maggiori residui attivi riaccertati (+)	-
Minori residui attivi riaccertati (-)	123.676,88
Minori residui passivi riaccertati (+)	74.725,53
SALDO GESTIONE RESIDUI	- 48.951,35
Riepilogo	
SALDO GESTIONE COMPETENZA	- 439.893,57
SALDO FPV	- 103.435,59
SALDO GESTIONE RESIDUI	- 48.951,35
AVANZO ESERCIZI PRECEDENTI APPLICATO	1.024.425,24
AVANZO ESERCIZI PRECEDENTI NON APPLICATO	1.555.927,75
RISULTATO DI AMMINISTRAZIONE AL 31/12/2019	1.988.072,48

*saldo accertamenti e impegni del solo esercizio 2019



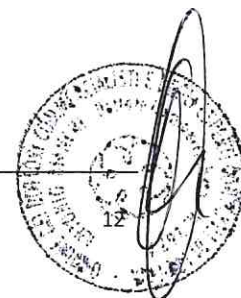
Per quanto riguarda il grado di attendibilità delle previsioni e della capacità di riscossione delle entrate finali emerge che:

Entrate	Previsione definitiva (competenza)	Accertamenti in c/competenza	Incassi in c/competenza	%
		(A)	(B)	Incassi/accert.ti in c/competenza (B/A*100)
Titolo I	5.867.154,00	5.781.814,33	4.950.798,22	85,63
Titolo II	243.828,59	223.548,02	107.741,86	48,20
Titolo III	1.372.948,00	1.292.460,55	1.131.483,91	87,54
Titolo IV	3.640.463,19	1.979.206,03	859.501,87	43,43
Titolo V	-	-	-	-

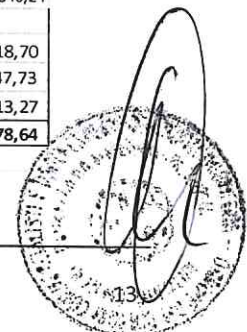
Nel 2019, l'Organo di revisione, nello svolgimento dell'attività di vigilanza sulla regolarità dei rapporti finanziari tra Ente locale e concessionario della riscossione ai sensi dell'art. 239, co. 1, lett. c), del TUEL, non ha rilevato irregolarità.

L'Organo di revisione ha verificato che il concessionario abbia riversato il riscosso nel conto di Tesoreria dell'Ente locale con la periodicità stabilita dall'art. 7, co. 2, lett. gg-septies) del D.L. n. 70/2011, convertito dalla legge n. 106/2011 e s.m.i.

La gestione della parte corrente, distinta dalla parte in conto capitale, integrata con l'applicazione a bilancio dell'avanzo/disavanzo derivante dagli esercizi precedenti, presenta per l'anno 2019) la seguente situazione:



EQUILIBRIO ECONOMICO-FINANZIARIO		COMPETENZA (ACCERTAMENTI E IMPEGNI IMPUTATI ALL'ESERCIZIO)
A) Fondo pluriennale vincolato per spese correnti iscritto in entrata	(+)	124.919,97
AA) Recupero disavanzo di amministrazione esercizio precedente	(-)	0
B) Entrate Titoli 1.00 - 2.00 - 3.00	(+)	7.297.822,90
<i>di cui per estinzione anticipata di prestiti</i>		0
C) Entrate Titolo 4.02.06 - Contributi agli investimenti direttamente destinati al rimborso dei	(+)	0
D) Spese Titolo 1.00 - Spese correnti	(-)	6.929.793,89
D1) Fondo pluriennale vincolato di parte corrente (di spesa)	(-)	131.929,97
E) Spese Titolo 2.04 - Altri trasferimenti in conto capitale	(-)	0
E1) Fondo pluriennale vincolato di spesa - titolo 2.04 Altri trasferimenti in conto capitale	(-)	0
F1) Spese Titolo 4.00 - Quote di capitale amm.to dei mutui e prestiti obbligazionari	(-)	170.654,48
<i>di cui per estinzione anticipata di prestiti</i>		0
F2) Fondo anticipazioni di liquidità	(-)	0
G) Somma finale (G=A-AA+B+C-D-D1-D2-E-E1-F1-F2)		190.364,53
ALTRE POSTE DIFFERENZIALI, PER ECCEZIONI PREVISTE DA NORME DI LEGGE E DAI PRINCIPI CONTABILI, CHE HANNO EFFETTO		
H) Utilizzo avanzo di amministrazione per spese correnti	(+)	10.546,24
<i>di cui per estinzione anticipata di prestiti</i>		0
I) Entrate di parte capitale destinate a spese correnti in base a specifiche disposizioni di legge	(+)	110.244,00
<i>di cui per estinzione anticipata di prestiti</i>		0
L) Entrate di parte corrente destinate a spese di investimento in base a specifiche	(-)	37.245,65
M) Entrate da accensione di prestiti destinate a estinzione anticipata dei prestiti	(+)	0
O1) RISULTATO DI COMPETENZA DI PARTE CORRENTE (O1=G+H+I-L+M)		273.909,12
- Risorse accantonate di parte corrente stanziare nel bilancio dell'esercizio N	(-)	235.518,70
- Risorse vincolate di parte corrente nel bilancio	(-)	5.213,27
O2) EQUILIBRIO DI BILANCIO DI PARTE CORRENTE		33.177,15
- Variazione accantonamenti di parte corrente effettuata in sede di rendiconto'(+)/(-)	(-)	-103.247,73
O3) EQUILIBRIO COMPLESSIVO DI PARTE CORRENTE		136.424,88
P) Utilizzo avanzo di amministrazione per spese di investimento	(+)	1.013.879,00
Q) Fondo pluriennale vincolato per spese in conto capitale iscritto in entrata	(+)	79.321,34
R) Entrate Titoli 4.00-5.00-6.00	(+)	1.979.206,03
C) Entrate Titolo 4.02.06 - Contributi agli investimenti direttamente destinati al rimborso dei prestiti da amministrazioni pubbliche	(-)	0
I) Entrate di parte capitale destinate a spese correnti in base a specifiche disposizioni di legge o dei principi contabili	(-)	110.244,00
S1) Entrate Titolo 5.02 per Riscossione crediti di breve termine	(-)	0
S2) Entrate Titolo 5.03 per Riscossione crediti di medio-lungo termine	(-)	0
T) Entrate Titolo 5.04 relative a Altre entrate per riduzione di attività finanziarie	(-)	0
L) Entrate di parte corrente destinate a spese di investimento in base a specifiche disposizioni di legge o dei principi contabili	(+)	37.245,65
M) Entrate da accensione di prestiti destinate a estinzione anticipata dei prestiti	(-)	0
U) Spese Titolo 2.00 - Spese in conto capitale	(-)	2.616.474,13
U1) Fondo pluriennale vincolato in c/capitale (di spesa)	(-)	175.746,93
V) Spese Titolo 3.01 per Acquisizioni di attività finanziarie	(-)	0
E) Spese Titolo 2.04 - Altri trasferimenti in conto capitale	(+)	0
Z1) RISULTATO DI COMPETENZA IN C/CAPITALE (Z1 = P+Q+R-C-I-S1-S2-T+L-M-U-U1-U2-V+E)		207.186,96
Z/1) Risorse accantonate in c/capitale stanziare nel bilancio dell'esercizio N	(-)	
- Risorse vincolate in c/capitale nel bilancio	(-)	192.241,71
Z/2) EQUILIBRIO DI BILANCIO IN C/CAPITALE		14.945,25
- Variazione accantonamenti in c/capitale effettuata in sede di rendiconto'(+)/(-)	(-)	43.699,28
Z3) EQUILIBRIO COMPLESSIVO IN CAPITALE		28.754,03
S1) Entrate Titolo 5.02 per Riscossione crediti di breve termine	(+)	-
Z5) Entrate Titolo 5.03 per Riscossione crediti di medio-lungo termine	(+)	-
T) Entrate Titolo 5.04 relative a Altre entrate per riduzioni di attività finanziarie	(+)	-
X1) Spese Titolo 3.02 per Concessione crediti di breve termine	(-)	-
X2) Spese Titolo 3.03 per Concessione crediti di medio-lungo termine	(-)	-
Y) Spese Titolo 3.04 per Altre spese per incremento di attività finanziarie	(-)	-
W1) RISULTATO DI COMPETENZA (W/1 = O1+Z1+S1+S2+T-X1-X2-Y)		481.096,08
Risorse accantonate stanziare nel bilancio dell'esercizio N		235.518,70
Risorse vincolate nel bilancio		197.454,98
W2) EQUILIBRIO DI BILANCIO		48.122,40
Variazione accantonamenti effettuata in sede di rendiconto		-59.548,45
W3) EQUILIBRIO COMPLESSIVO		107.670,85
Saldo corrente ai fini della copertura degli investimenti pluriennali:		
O1) Risultato di competenza di parte corrente		273.909,12
Utilizzo risultato di amministrazione per il finanziamento di spese correnti (H)	(-)	10.546,24
Entrate non ricorrenti che non hanno dato copertura a impegni	(-)	
- Risorse accantonate di parte corrente stanziare nel bilancio dell'esercizio N ⁽¹⁾	(-)	235.518,70
- Variazione accantonamenti di parte corrente effettuata in sede di rendiconto'(+)/(-) ⁽²⁾	(-)	103.247,73
- Risorse vincolate di parte corrente nel bilancio ⁽³⁾	(-)	5.213,27
Equilibrio di parte corrente ai fini della copertura degli investimenti pluriennali.		125.878,64

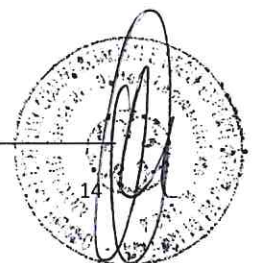


**ELENCO ANALITICO DELLE RISORSE ACCANTONATE NEL
RISULTATO DI AMMINISTRAZIONE (*)**

Capitolo di spesa	Descrizione	Risorse accantonate al 1/1/2019	Risorse accantonate applicate al bilancio dell'esercizio 2019 (con segno -) ⁽¹⁾	Risorse accantonate stanziare nella spesa del bilancio dell'esercizio 2019	Variazione accantonamenti che si prevede di effettuare in sede di rendiconto (con segno +/-) ⁽²⁾	Risorse accantonate nel risultato di amministrazione al 31/12/2019
		(a)	(b)	(c)	(d)	(e) = (a) + (b) + (c) + (d)
Fondo crediti di dubbia esigibilità						
	Fondo crediti di dubbia esigibilità	1.385.379,07		219.933,00	-111.669,50	1.493.642,57
	Totale Fondo crediti di dubbia esigibilità	1.385.379,07		219.933,00	-111.669,50	1.493.642,57
Fondo contenzioso						
19002600	Altri fondi e accantonamenti - spese potenziali (contenzioso, perdite partecipate, tfr sindaco.....)	15.315,00				15.315,00
19002600	Altri fondi e accantonamenti - spese potenziali (contenzioso, perdite partecipate, tfr sindaco.....)			8.000,00		8.000,00
	Totale Fondo contenzioso	15.315,00		8.000,00		23.315,00
Altri accantonamenti						
19002600	Altri fondi e accantonamenti - spese potenziali (contenzioso, perdite partecipate, tfr sindaco.....)			1.457,00		1.457,00
19002600	Altri fondi e accantonamenti - spese potenziali (contenzioso, perdite partecipate, tfr sindaco.....)	26.765,86		6.128,70	8.421,77	41.316,33
29000350	SPESE STRAORDINARIE DIVERSE FINANZIABILI CON PROVENTI LEGGE 10				43.699,28	43.699,28
	Totale Altri accantonamenti	26.765,86		7.585,70	52.121,05	86.472,61
	Totale	1.427.459,93		235.518,70	-59.548,45	1.603.430,18

(*) Le modalità di compilazione delle singole voci del prospetto sono descritte nel paragrafo 13.7.1 del principio applicato della programmazione

- (1) Indicare, con il segno (-), l'utilizzo dei fondi accantonati attraverso l'applicazione in bilancio della corrispondente quota del risultato di amministrazione.
- (2) Indicare con il segno (+) i maggiori accantonamenti nel risultato di amministrazione effettuati in sede di predisposizione del rendiconto, e con il segno (-), le riduzioni degli accantonamenti effettuati in sede di predisposizione del rendiconto.
- (3) Con riferimento ai capitoli di bilancio riguardanti il FCDE, devono essere preliminarmente valorizzate le colonne (a) e (e) nelle quali devono essere indicate rispettivamente le quote accantonate nel risultato di amministrazione degli esercizi (N-1) e (N) determinate nel rispetto dei principi contabili. Successivamente sono valorizzati gli importi di cui alla lettera (b), che corrispondono alla quota del risultato di amministrazione applicata al bilancio N per le rispettive quote del FCDE.
Se l'importo della colonna (e) è minore della somma algebrica delle colonne (a) + (b), la differenza è iscritta con il segno (-) nella colonna (d). Se l'importo della colonna (e) è maggiore della somma algebrica delle colonne (a) + (b), la differenza è iscritta con il segno (+) nella colonna (c) entro il limite dell'importo stanziato in bilancio per il FCDE (previsione definitiva). Se lo stanziamento di bilancio non è capiente, la differenza è iscritta nella colonna (d) con il segno (+).
- (4) I fondi di riserva e i fondi speciali non confluiscono nella quota accantonata del risultato di amministrazione.



ELENCO ANALITICO DELLE RISORSE VINCOLATE NEL RISULTATO DI AMMINISTRAZIONE (*)

Capitolo di entrata	Descrizione	Capitolo di spesa correlato	Descrizione	Risorse vincolate nel risultato di amministrazioni e al 1/1/2019	Risorse vincolate applicate al bilancio dell'esercizio 2019	Entrate vincolate accertate nell'esercizio 2019	Impegni esercizio 2019 finanziati da entrate vincolate accertate nell'esercizio o da quote vincolate del risultato di amministrazione	Fondo plur. vinc. al 31/12/2019 finanziato da entrate vincolate accertate nell'esercizio o da quote vincolate del risultato di amministrazione	Cancellazione di residui attivi vincolati o eliminazione del vincolo su quote del risultato di amministrazione (+) e cancellazione di residui passivi vincolati (-) (gestione dei residui)	Cancellazione nell'esercizio 2019 di impegni finanziati dal fondo pluriennale vincolato dopo l'approvazione del rendiconto dell'esercizio 2018 non reimpegnati nell'esercizio 2019	Risorse vincolate nel bilancio al 31/12/2019	Risorse vincolate nel risultato di amministrazione al 31/12/2019
				(a)	(b)	(c)	(d)	(e)	(f)	(g)	(h) = (b) + (c) - (d) - (e) + (g)	(l) = (a) + (c) - (d) - (e) - (f) + (g)

Vincoli derivanti da leggi e dai principi contabili

10	AVANZO DI AMMINISTRAZIONE	26120840	Spese di manutenzione straordinaria al territorio pubblici	23.825,50	23.825,50		23.825,50					
4020800	PERMESSI A COSTRUIRE e sanzioni AMMINISTRATIVE - EX L.10/77		SPESE STRAORDINARIE DIVERSE FINANZIABILI CON PROVENTI LEGGE 10			463.364,49	418.127,45	35.746,93			9.490,11	9.490,11
Totale Vincoli derivanti da leggi e dai principi contabili (I/1)				23.825,50	23.825,50	463.364,49	441.952,95	35.746,93			9.490,11	9.490,11

Vincoli derivanti da trasferimenti

2022330	Contributo per borse di studio L.R. 15/2006 art. 12 (att. integrative, contr. laboratorio, trasporto e mensa scolastica, libri di testo)	14040700	Borse di studio L.R. 15/2006 art. 12 (attività integrative, contr. laboratorio, trasporto, mensa e libri di testo)	42.904,48		6.829,62	1.616,35				5.213,27	48.117,75
4021700	CONTRIBUTO STATALE PER RIQUALIFICAZIONE AREE INDUSTRIALI DISMESSE PER VIABILITA' (CAP.S.2701096) - CONTABILITA' SPECIALE		INTERVENTI DI VIABILITA' FINANZIATI CON CONTRIBUTO REGIONALE PER RECUPERO AREE E.CAP. 0402170			1.515.841,54	1.510.886,54				4.955,00	4.955,00
Totale Vincoli derivanti da trasferimenti (I/2)				42.904,48		1.522.671,16	1.512.502,89				10.168,27	53.072,75

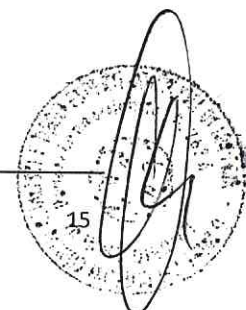
Vincoli derivanti dalla contrazione di mutui

10	AVANZO DI AMMINISTRAZIONE	27010900	MANUTENZIONE STRAORDINARIA VIE CITTADINE - MUTUO CASSA DD.PP.	717.864,00	717.864,00		400.864,00	140.000,00			177.000,00	177.000,00
Totale Vincoli derivanti dalla contrazione di mutui (I/3)				717.864,00	717.864,00		400.864,00	140.000,00			177.000,00	177.000,00

Vincoli formalmente attribuiti dall'ente

10	AVANZO DI AMMINISTRAZIONE		CASA DI RIPOSO - acquisto mobili e arredi	65.889,09	10.000,00		9.203,40				796,60	56.685,69
Totale Vincoli formalmente attribuiti dall'ente (I/4)				65.889,09	10.000,00		9.203,40				796,60	56.685,69
Totale risorse vincolate (I = I/1 + I/2 + I/3 + I/4 + I/5)				850.483,07	751.689,50	1.986.035,65	2.364.523,24	175.746,93			197.454,98	296.248,55

Totale quote accantonate riguardanti le risorse vincolate da legge (m/1)	
Totale quote accantonate riguardanti le risorse vincolate da trasferimenti (m/2)	
Totale quote accantonate riguardanti le risorse vincolate da finanziamenti (m/3)	
Totale quote accantonate riguardanti le risorse vincolate dall'ente (m/4)	
Totale quote accantonate riguardanti le risorse vincolate da altro (m/5)	
Totale quote accantonate riguardanti le risorse vincolate (m = m/1 + m/2 + m/3 + m/4 + m/5)	



FPV	01/01/2019	31/12/2019
FPV di parte corrente	94.158,55	131.929,97
FPV di parte capitale	-	175.746,93
FPV per partite finanziarie	-	-

L'alimentazione del Fondo Pluriennale Vincolato di parte corrente:

	2017	2018	2019
Fondo pluriennale vincolato corrente accantonato al 31.12	158.425,58	124.919,97	131.929,97
- di cui FPV alimentato da entrate vincolate accertate in c/competenza	0,00	0,00	0,00
- di cui FPV alimentato da entrate libere accertate in c/competenza per finanziare i soli casi ammessi dal principio contabile **	122.681,12	103.672,39	117.914,55
- di cui FPV alimentato da entrate libere accertate in c/competenza per finanziare i casi di cui al punto 5.4a del principio contabile 4/2***	0,00	0,00	0,00
- di cui FPV alimentato da entrate vincolate accertate in anni precedenti	0,00	0,00	0,00
- di cui FPV alimentato da entrate libere accertate in anni precedenti per finanziare i soli casi ammessi dal principio contabile	35.744,46	21.247,58	14.015,42
- di cui FPV da riaccertamento straordinario	0,00	0,00	0,00

Il FPV in spesa c/capitale è stato attivato in presenza di entrambe le seguenti condizioni: entrata esigibile e tipologia di spesa rientrante nelle ipotesi di cui al punto 5.4 del principio applicato della contabilità finanziaria così come modificato dal DM 1° marzo 2019.

La reimputazione degli impegni, secondo il criterio dell'esigibilità, coperti dal FPV determinato alla data del 1° gennaio 2019, è conforme all'evoluzione dei cronoprogrammi di spesa.

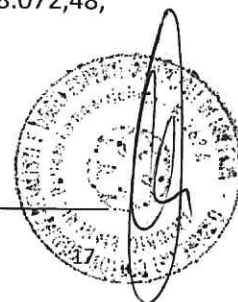
L'alimentazione del Fondo Pluriennale Vincolato di parte capitale:

	2017	2018	2019
Fondo pluriennale vincolato corrente accantonato al 31.12	169.746,60	79.321,34	175.746,93
- di cui FPV alimentato da entrate vincolate accertate in c/competenza	167.855,60	79.321,34	175.746,93
- di cui FPV alimentato da entrate vincolate e destinate investimenti accertate in anni precedenti	1.891,00	0,00	0,00
- di cui FPV da riaccertamento straordinario	0,00	0,00	0,00

Risultato di amministrazione

L'Organo di revisione ha verificato e attesta che:

- a) Il risultato di amministrazione dell'esercizio 2019, presenta un avanzo di Euro 1.988.072,48, come risulta dai seguenti elementi:




		GESTIONE		
		RESIDUI	COMPETENZA	TOTALE
Fondo cassa al 1° gennaio				1.196.843,51
RISCOSSIONI	(+)	1.193.512,87	9.377.993,48	10.571.506,35
PAGAMENTI	(-)	1.598.182,80	9.355.189,32	10.953.372,12
SALDO DI CASSA AL 31 DICEMBRE				814.977,74
PAGAMENTI per azioni esecutive non regolarizzate al 31 dicembre		(-)		0,00
FONDO DI CASSA AL 31 DICEMBRE				814.977,74
RESIDUI ATTIVI	(+)	2.363.583,70	2.235.859,69	4.599.443,39
<i>di cui derivanti da accertamenti di tributi effettuati sulla base della stima del dipartimento delle finanze</i>				525.854,88
RESIDUI PASSIVI	(-)	420.114,33	2.698.557,42	3.118.671,75
FONDO PLURIENNALE VINCOLATO PER SPESE CORRENTI ⁽¹⁾		(-)		131.929,97
FONDO PLURIENNALE VINCOLATO PER SPESE IN CONTO CAPITALE ⁽¹⁾		(-)		175.746,93
RISULTATO DI AMMINISTRAZIONE AL 31 DICEMBRE 2019 ⁽²⁾		(=)		1.988.072,48

b) Il risultato di amministrazione nell'ultimo triennio ha avuto la seguente evoluzione:

Evoluzione del risultato d'amministrazione nell'ultimo triennio:			
	2017	2018	2019
Risultato d'amministrazione (A)	1.679.642,61	2.580.352,99	1.988.072,48
<i>composizione del risultato di amministrazione:</i>			
Parte accantonata (B)	1.436.382,66	1.449.827,63	1.603.430,18
Parte vincolata (C)	88.214,09	850.483,81	296.248,55
Parte destinata agli investimenti (D)	45.885,47	0,00	0,00
Parte disponibile (E= A-B-C-D)	109.160,39	280.041,55	88.393,75

L'Organo di revisione ha verificato che alla chiusura dell'esercizio le entrate esigibili che hanno finanziato spese di investimento per le quali, sulla base del principio contabile applicato di cui all'All.4/2 al D.Lgs.n. 118/2011 e s.m.i., non è stato costituito il F.P.V., sono confluite nella corrispondente quota del risultato di amministrazione:

- vincolato;



- destinato ad investimenti;
- libero;

a seconda della fonte di finanziamento.

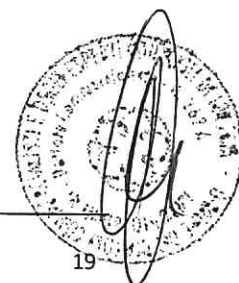
Utilizzo nell'esercizio 2019 delle risorse del risultato d'amministrazione dell'esercizio 2018

Utilizzo delle risorse del risultato d'amministrazione dell'esercizio n-1. (vanno compilate le celle colorate)

Valori e Modalità di utilizzo del risultato di amministrazione	Totali		Parte accantonata			Parte vincolata				Parte destinata agli investimenti
			FIDE	Fondo passività potenziali	Altri Fondi	Ex lege	Transfer.	mutuo	enac	
Copertura dei debiti fuori bilancio	€ -	€ -								
Salvaguardia equilibri di bilancio	€ -	€ -								
Finanziamento spese di investimento	€ 262.189,50	€ 262.189,50								
Finanziamento di spese correnti non permanenti	€ -	€ -								
Estinzione anticipata dei prestiti	€ -	€ -								
Altra modalità di utilizzo	€ -	€ -								
Utilizzo parte accantonata	€ 10.546,24		€ -	€ -	€ 10.546,24					
Utilizzo parte vincolata	€ 751.689,50					€ 23.825,50	€ -	€ 717.864,00	€ 10.000,00	
Utilizzo parte destinata agli investimenti	€ -									€ -
Valore delle parti non utilizzate	€ -	€ -	€ -	€ -		€ -	€ -	€ -		€ -
Valore monetario della parte	€ 1.024.425,24	€ 262.189,50	€ -	€ -	€ 10.546,24	€ 23.825,50	€ -	€ 717.864,00	€ 10.000,00	€ -

Somma del valore delle parti non utilizzate = Valore del risultato d'amministrazione dell'anno n-1 al termine dell'esercizio n:

L'Organo di revisione ha verificato il rispetto delle finalità indicate in ordine di priorità dall'art. 187 co.2 TUEL oltreché da quanto previsto dall'art. 187, co. 3-bis TUEL e dal principio contabile punto 3.3 circa la verifica di congruità del fondo crediti dubbia esigibilità.



ANALISI DELLA GESTIONE DEI RESIDUI

L'ente ha provveduto al riaccertamento ordinario dei residui attivi e passivi al 31/12/2019 come previsto dall'art. 228 del TUEL con atto G.C. n 33 del 31/3/2020, munito del parere dell'Organo di revisione.

Il riaccertamento dei residui attivi è stato effettuato dai singoli responsabili delle relative entrate, motivando le ragioni del loro mantenimento o dell'eventuale cancellazione parziale o totale.

L'Organo di revisione ha verificato il rispetto dei principi e dei criteri di determinazione dei residui attivi e passivi disposti dagli articoli 179, 182, 189 e 190 del TUEL.

È stata verificata la corretta conservazione, in sede di rendiconto, tra i residui passivi, sia delle spese liquidate sia di quelle liquidabili ai sensi dell'art. 3, comma 4, del D.lgs. n. 118/2011 e del punto 6 del principio contabile applicato della contabilità finanziaria.

Nelle scritture contabili dell'Ente persistono residui passivi provenienti dal 2018 e da esercizi precedenti.

La gestione dei residui di esercizi precedenti a seguito del riaccertamento ordinario deliberato con atto G.C. n. 33, del 31/3/2020, ha comportato le seguenti variazioni:

VARIAZIONE RESIDUI				
	Iniziali	Riscossi	Inseriti nel rendiconto	Variazioni
Residui attivi	3.680.773,45	1.193.512,87	2.363.583,70	- 123.676,88
Residui passivi	2.093.022,66	1.598.182,80	420.114,33	- 74.725,53

I minori residui attivi e passivi derivanti dall'operazione di riaccertamento discendono da:

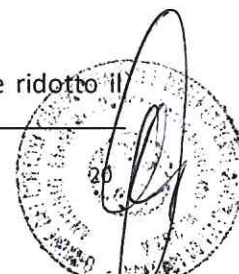
	Insussistenze dei residui attivi	Insussistenze ed economie dei residui passivi
Gestione corrente non vincolata	91.189,26	56.349,59
Gestione corrente vincolata	-	-
Gestione in conto capitale vincolata	23.679,11	17.166,51
Gestione in conto capitale non	-	-
Gestione servizi c/terzi	8.808,51	1.209,43
MINORI RESIDUI	123.676,88	74.725,53

L'Organo di revisione ha verificato che i crediti riconosciuti formalmente come assolutamente inesigibili o insussistenti per l'avvenuta legale estinzione (prescrizione) o per indebito o erroneo accertamento del credito sono stati definitivamente eliminati dalle scritture e dai documenti di bilancio.

L'Organo di revisione ha verificato che il riconoscimento formale dell'assoluta inesigibilità o insussistenza è stato adeguatamente motivato:

- attraverso l'analitica descrizione delle procedure seguite per la realizzazione dello stesso prima della sua eliminazione totale o parziale;
- indicando le ragioni che hanno condotto alla maturazione della prescrizione.

L'Organo di revisione ha verificato conseguentemente che è stato adeguatamente ridotto il



FCDE.

Dall'analisi dell'andamento della riscossione in conto residui nell'ultimo quinquennio relativamente alle principali entrate risulta quanto segue:

Residui attivi		Esercizi precedenti	2015	2016	2017	2018	2019	Totale residui conservati al 31.12.2019	FCDE al 31.12.2019
IMU	Residui iniziali	€ 497.110,87	€ 21.834,11	€ 28.190,32	€ 6.431,55	€ 473.054,71	€ 348.977,91	€ 200.137,80	€ 93.883,05
	Riscosso c/residui al 31.12	€ 381.043,01	€ 21.834,11	€ 28.190,32	€ 6.431,55	€ 473.054,71	€ 72.169,18		
	Percentuale di riscossione	77%	100%	100%	100%	100%			
Tarsu - Tia - Tari	Residui iniziali	€ 2.298.011,17	€ 784.630,61	€ 798.062,86	€ 961.305,05	€ 999.617,94	€ 965.645,09	€ 1.023.908,36	€ 796.411,10
	Riscosso c/residui al 31.12	€ 805.914,62	€ 133.610,19	€ 141.916,58	€ 211.222,55	€ 204.790,17	€ 202.272,49		
	Percentuale di riscossione	35%	17%	18%	22%	20%			
Sanzioni per violazioni codice della strada	Residui iniziali	€ 2.991,00	€ 143.463,04	€ 244.537,45	€ 383.970,95	€ 444.982,31	€ 497.571,39	€ 545.654,81	€ 511.879,27
	Riscosso c/residui al 31.12	€ 2.991,00	€ 12.912,84	€ 13.795,88	€ 19.068,07	€ 24.391,98	€ 29.225,82		
	Percentuale di riscossione	100%	9%	6%	5%	5%			
Fitti attivi e canoni patrimoniali	Residui iniziali	4.614,89	399,64	399,64	0,00	0,00	€ 5.257,75	€ 22.431,08	€ 4.006,01
	Riscosso c/residui al 31.12	2.203,53	0,00	0,00	0,00	0,00	€ 3.702,47		
	Percentuale di riscossione	48%	0%	0%	#DIV/0!	#DIV/0!			

Fondo crediti di dubbia esigibilità

L'ente ha provveduto all'accantonamento di una quota del risultato di amministrazione al fondo crediti di dubbia esigibilità come richiesto al punto 3.3 del principio contabile applicato 4.2. al D.lgs. n. 118/2011 e s.m.i..

▪ Determinazione del F.C.D.E. con il Metodo ordinario


Il fondo crediti di dubbia esigibilità da accantonare nel rendiconto 2019 da calcolare col metodo ordinario è determinato applicando al volume dei residui attivi riferiti alle entrate di dubbia esigibilità, la percentuale determinata come complemento a 100 della media delle riscossioni in conto residui intervenuta nel quinquennio precedente rispetto al totale dei residui attivi conservati al primo gennaio degli stessi esercizi.

L'Ente ha evidenziato nella Relazione al Rendiconto le diverse modalità di calcolo applicate (media semplice, media ponderata, ecc.) in relazione alle singole tipologie di entrata.

In applicazione del metodo ordinario, l'accantonamento a FCDE iscritto a rendiconto ammonta a complessivi euro 1.493.642,57.

Con riferimento ai crediti riconosciuti inesigibili, l'Organo di revisione ha verificato:

- 1) L'eventuale e motivata eliminazione di crediti iscritti fra i residui attivi da oltre 3 anni dalla loro scadenza e non riscossi, ancorché non ancora prescritti, per euro 99.750,04;
- 2) La corrispondente riduzione del FCDE;
- 3) L'iscrizione di tali crediti in apposito elenco crediti inesigibili allegato al rendiconto;



- 4) lo Stato patrimoniale non comprende l'importo di detti crediti, ai sensi dell'art. 230, comma 5, del TUEL

In sede di approvazione del Rendiconto 2019 non è emerso, in ragione delle diverse modalità di calcolo dell'accantonamento all'FCDE, un disavanzo da ripianare ai sensi e per gli effetti dell'art 39 *quater* del D.L. 30 dicembre 2019 n. 162, convertito in Legge n. 8 del 28 febbraio 2020.

L'Ente non si è avvalso della facoltà di riduzione della quota di accantonamento del FCDE, come previsto dal comma 1015 dell'art. 1 della legge 30 dicembre 2018 n. 145.

Fondi spese e rischi futuri

Fondo contenziosi

Il risultato di amministrazione presenta un accantonamento per fondo rischi contenzioso per euro 23.315,00, determinato secondo le modalità previste dal principio applicato alla contabilità finanziaria al punto 5.2 lettera h) per il pagamento di potenziali oneri derivanti da sentenze.

Dalla ricognizione del contenzioso esistente a carico dell'ente esistente al 31/12 è stata calcolata una passività potenziale probabile di euro 23.315,00 disponendo i seguenti accantonamenti:

Euro 15.315,00 già accantonati nel risultato di amministrazione al 31/12 dell'esercizio precedente

Euro 8.000,00 già accantonati sugli stanziamenti di competenza del bilancio dell'esercizio in corso

In relazione alla congruità delle quote accantonate a copertura degli oneri da contenzioso, l'Organo di revisione ritiene congruo l'accantonamento

Fondo perdite aziende e società partecipate

Non è stata accantonata alcuna somma quale fondo per perdite risultanti dal bilancio d'esercizio delle aziende speciali, istituzioni ai sensi dell'art.1, comma 551 della legge n. 147/2013 in quanto non ricorre il caso.

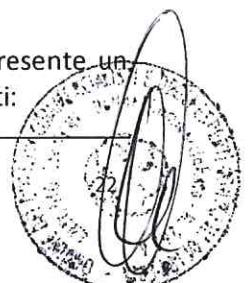
Fondo indennità di fine mandato

È stato costituito un fondo per indennità di fine mandato, così determinato:

Somme già accantonate nell'avanzo del rendiconto dell'esercizio precedente (eventuale)	10.546,24
Somme previste nel bilancio dell'esercizio cui il rendiconto si riferisce	1.457,00
- utilizzi	10.546,24
TOTALE ACCANTONAMENTO FONDO INDENNITA' FINE MANDATO	1.457,00

Altri fondi e accantonamenti

L'Organo di Revisione ha verificato che nel risultato di amministrazione non è presente un accantonamento per gli aumenti contrattuali del personale dipendente ma sono stati previsti:



- un accantonamento pari a euro 43.699,28 per contributi della Regione Liguria per danni alluvionali 2005 la cui riscossione, seppur esigibile, non è certa;
- un accantonamento di euro 41.316,33 per incentivi funzioni tecniche al personale spettanti ai sensi dell'art. 113 D.lgs. n. 50/2016 non ancora liquidabili in quanto non ancora approvato il relativo regolamento

SPESA IN CONTO CAPITALE

Si riepiloga la spesa in conto capitale per macroaggregati:


	Macroaggregati	Rendiconto 2018	Rendiconto 2019	Variazione
201	Tributi in conto capitale a carico dell'ente			-
202	Investimenti fissi lordi e acquisto di terreni	839.267,20	2.596.082,13	1.756.814,93
203	Contributi agli investimenti	34.196,90	20.392,00	- 13.804,90
204	Altri trasferimenti in conto capitale			-
205	Altre spese in conto capitale	43.200,00		- 43.200,00
	TOTALE	916.664,10	2.616.474,13	1.699.810,03

Nulla da osservare.

SERVIZI CONTO TERZI E PARTITE DI GIRO

L'Organo di revisione ha provveduto ad accertare l'equivalenza tra gli accertamenti e gli impegni di spesa dei capitoli relativi ai servizi per conto terzi e risultano essere equivalenti.

L'Organo di revisione ha verificato che la contabilizzazione delle poste inserite tra i servizi per conto di terzi e le partite di giro è conforme con quanto stabilito dal principio contabile applicato 4/2, par. 7.



ANALISI INDEBITAMENTO E GESTIONE DEL DEBITO

L'Ente ha rispettato il limite di indebitamento disposto dall'art. 204 del TUEL ottenendo le seguenti percentuali d'incidenza degli interessi passivi sulle entrate correnti:

ENTRATE DA RENDICONTO 2017	Importi in euro	%
1) Entrate correnti di natura tributaria, contributiva e perequativa	€ 5.973.465,43	
2) Trasferimenti correnti (Titolo II)	€ 202.542,16	
3) Entrate extratributarie (Titolo III)	€ 1.348.523,82	
(A) TOTALE PRIMI TRE TITOLI ENTRATE RENDICONTO 2017	€ 7.524.531,41	
(B) LIVELLO MASSIMO DI SPESA ANNUA AI SENSI DELL'ART. 204 TUEL (10% DI A)	€ 752.453,14	
ONERI FINANZIARI DA RENDICONTO 2017		
(C) Ammontare complessivo di interessi per mutui, prestiti obbligazionari, aperture di credito e garanzie di cui all'articolo 207 del TUEL al 31/12/2019(1)	€ 148.249,31	
(D) Contributi erariali in c/interessi su mutui	€ -	
(E) Ammontare interessi riguardanti debiti espressamente esclusi dai limiti di indebitamento	€ -	
(F) Ammontare disponibile per nuovi interessi (F=B-C+D+E)	€ 604.203,83	
(G) Ammontare oneri finanziari complessivi per indebitamento e garanzie al netto dei contributi esclusi (G=C-D-E)	€ 148.249,31	
Incidenza percentuale sul totale dei primi tre titoli delle entrate		1,97%

1) La lettera C) comprende: ammontare interessi per mutui, prestiti obbligazionari, aperture di credito e garanzie di cui all'articolo 207 del TUEL autorizzati fino al 31/12/2017 e ammontare interessi per mutui, prestiti obbligazionari, aperture di credito e garanzie di cui all'articolo 207 del TUEL autorizzati nell'esercizio in corso.

Nota Esplicativa

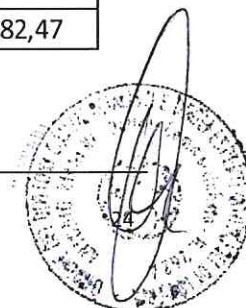
Il rispetto del limite è verificato facendo riferimento anche agli interessi riguardanti i finanziamenti Non concorrono al limite di indebitamento le garanzie prestate per le quali l'Ente ha accantonato l'intero importo del debito garantito.

Nella tabella seguente è dettagliato il debito complessivo:

Debito complessivo

TOTALE DEBITO CONTRATTO ⁽²⁾		
1) Debito complessivo contratto al 31/12/2018	+	3.212.736,95
2) Rimborsi mutui effettuati nel 2019	-	170.654,48
3) Debito complessivo contratto nell'esercizio 2019	+	-
TOTALE DEBITO	=	3.042.082,47

L'indebitamento dell'ente ha avuto la seguente evoluzione:



Anno	2017	2018	2019
Residuo debito (+)	2.803.691,25	2.529.392,05	3.212.948,73
Nuovi prestiti (+)	84.088,04	822.456,70	
Prestiti rimborsati (-)	- 358.599,31	- 138.900,00	- 170.654,48
Estinzioni anticipate (-)			
Altre variazioni +/- (da specificare)	212,07	- 0,02	- 211,78
Totale fine anno	2.529.392,05	3.212.948,73	3.042.082,47
Nr. Abitanti al 31/12	5.431	5.356	5.325
Debito medio per abitante	465,73	599,88	571,28

Gli oneri finanziari per ammortamento prestiti ed il rimborso degli stessi in conto capitale registra la seguente evoluzione:

Anno	2017	2018	2019
Oneri finanziari	134.912,76	126.781,48	148.249,31
Quota capitale	145.925,98	138.900,00	170.654,48
Totale fine anno	280.838,74	265.681,48	318.903,79

L'ente nel 2019 non ha effettuato operazioni di rinegoziazione dei mutui.

Concessione di garanzie

L'Ente non ha rilasciato garanzie a favore degli organismi partecipati dall'Ente

Utilizzo di anticipazione di liquidità Cassa depositi e prestiti

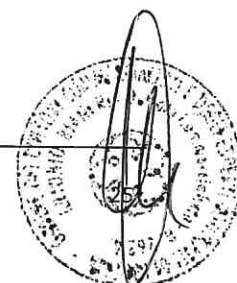
L'Ente non ha richiesto, ai sensi del decreto del MEF 7/8/2015 una anticipazione di liquidità alla Cassa depositi e prestiti da destinare al pagamento di debiti certi liquidi ed esigibili.

Contratti di leasing

L'Ente non ha in corso al 31/12/2019 contratti di locazione finanziaria e/o operazioni di partenariato pubblico e privato.

Strumenti di finanza derivata

L'Ente non ha in corso contratti relativi a strumenti finanziari derivati.




VERIFICA OBIETTIVI DI FINANZA PUBBLICA

L'Ente ha conseguito un risultato di competenza dell'esercizio non negativo, nel rispetto delle disposizioni di cui ai commi 820 e 821 del citato articolo 1 della L. n. 145/2018 in applicazione di quanto previsto dalla Circolare MEF RGS n. 3/2019, del 14 febbraio 2019.

Come desumibile dal prospetto della verifica degli equilibri allegato al rendiconto di gestione (allegato 10 del decreto legislativo 23 giugno 2011, n. 118), come modificato dal DM 1/8/2019 infatti gli esiti sono stati i seguenti:

- W1 (Risultato di competenza): euro 481.096,08
- W2* (equilibrio di bilancio): euro 48.122,40
- W3* (equilibrio complessivo): euro 107.670,85.

* per quanto riguarda W2) e W3 (equilibrio complessivo) si ricorda che ai sensi del DM 1/8/2019 per il rendiconto 2019 si tratta di valori **con finalità meramente conoscitive.**



ANALISI DELLE ENTRATE E DELLE SPESE

Entrate

In merito all'attività di verifica e di controllo delle dichiarazioni e dei versamenti, l'Organo di revisione, con riferimento all'analisi di particolari entrate in termini di efficienza nella fase di accertamento e riscossione, rileva che sono stati conseguiti i risultati attesi e che in particolare le entrate per il recupero dell'evasione sono state le seguenti:

	Accertamenti	Riscossioni	FCDE Accantonamento	FCDE
			Competenza Esercizio 2018	Rendiconto 2019
Recupero evasione IMU	91.812,83	91.812,83	332.243,06	200.137,80
Recupero evasione TARSU/TIA/TARES	38.062,97	2.491,25	7.897,76	43.635,27
Recupero evasione COSAP/TOSAP	-	-	-	-
Recupero evasione altri tributi	9.257,86	9.257,86	-	-
TOTALE	139.133,66	103.561,94	340.140,82	243.773,07

La movimentazione delle somme rimaste a residuo per recupero evasione è stata la seguente:

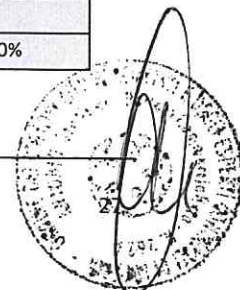
	Importo	%
Residui attivi al 1/1/2019	€ 340.140,82	
Residui riscossi nel 2019	€ 55.434,33	
Residui eliminati (+) o riaccertati (-)	-€ 76.670,93	
Residui al 31/12/2019	€ 361.377,42	106,24%
Residui della competenza	€ 35.571,72	
Residui totali	€ 396.949,14	
FCDE al 31/12/2019	€ 243.773,07	61,41%

IMU

Le entrate accertate nell'anno 2019 sono aumentate rispetto a quelle dell'esercizio 2018 in seguito alla modifica delle aliquote.

La movimentazione delle somme rimaste a residuo per IMU è stata la seguente:

IMU		
	Importo	%
Residui attivi al 1/1/2019	16.734,85	
Residui riscossi nel 2019	16.734,85	
Residui eliminati (+) o riaccertati (-)	-	
Residui al 31/12/2019	-	0,00%
Residui della competenza	34.663,87	
Residui totali	34.663,87	
FCDE al 31/12/2019	-	0,00%



TASI

Le entrate accertate nell'anno 2019 sono diminuite rispetto a quelle dell'esercizio 2018 in quanto le aliquote sono state modificate

La movimentazione delle somme rimaste a residuo per la TASI è stata la seguente:

TASI	Importo	%
Residui attivi al 1/1/2019	4.298,41	
Residui riscossi nel 2019	4.298,41	
Residui eliminati (+) o riaccertati (-)	-	
Residui al 31/12/2019	-	0,00%
Residui della competenza	-	
Residui totali	-	
FCDE al 31/12/2019	-	#DIV/0!

TARSU-TIA-TARI

Le entrate accertate nell'anno 2019 sono diminuite rispetto a quelle dell'esercizio 2018 per l'adeguamento della tassa ai costi di gestione del servizio.

La movimentazione delle somme rimaste a residuo per TARSU-TIA-TARI è stata la seguente:

TARSU/TIA/TARI

	Importo	%
Residui attivi al 1/1/2019	965.645,09	
Residui riscossi nel 2019	202.272,49	
Residui eliminati (+) o riaccertati (-)	9.931,25	
Residui al 31/12/2019	753.441,35	78,02%
Residui della competenza	270.467,01	
Residui totali	1.023.908,36	
FCDE al 31/12/2019	796.411,10	77,78%

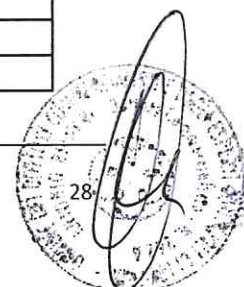
Contributi per permessi di costruire

Gli accertamenti negli ultimi tre esercizi hanno subito la seguente evoluzione:

Contributi permessi a costruire e relative sanzioni	2017	2018	2019
Accertamento	118.960,81	366.011,11	336.537,68
Riscossione	118.960,81	366.011,11	336.537,68

La destinazione percentuale del contributo al finanziamento della spesa del titolo 1 è stata la seguente:

Contributi per permessi a costruire e relative sanzioni destinati a spesa corrente		
Anno	importo	% x spesa corrente
2017	-	
2018	-	
2019	110.244,00	32,76%



Sanzioni amministrative pecuniarie per violazione codice della strada

(artt. 142 e 208 D.Lgs. 285/92)

Le somme accertate negli ultimi tre esercizi hanno subito la seguente evoluzione:

Sanzioni amministrative pecuniarie per violazione codice della strada

	2017	2018	2019
accertamento	223.808,80	204.896,53	170.026,05
riscossione	143.729,37	127.915,47	92.716,28
%riscossione	64,22%	62,43%	54,53%

La parte vincolata del 50% è stata destinata come di seguito:

DESTINAZIONE PARTE VINCOLATA			
	Accertamento 2017	Accertamento 2018	Accertamento 2019
Sanzioni CdS	223.808,80	204.896,53	170.026,05
fondo svalutazione crediti corrispondente	74.473,87	72.034,57	72.524,30
entrata netta	149.334,93	132.861,96	97.501,75
destinazione a spesa corrente vincolata	93.499,46	85.022,39	56.220,24
% per spesa corrente	62,61%	63,99%	57,66%
destinazione a spesa per investimenti	40.475,44	52.056,63	37.245,65
% per Investimenti	27,10%	39,18%	38,20%

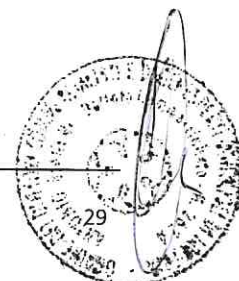
La movimentazione delle somme rimaste a residuo è stata la seguente:

CDS		
	Importo	%
Residui attivi al 1/1/2019	€ 497.571,39	
Residui riscossi nel 2019	€ 29.225,82	
Residui eliminati (+) o riaccertati (-)		
Residui al 31/12/2019	€ 468.345,57	94,13%
Residui della competenza	€ 77.309,77	
Residui totali	€ 545.655,34	
FCDE al 31/12/2019	€ 511.878,78	93,81%

Rilevato che nel rispetto del comma 12 bis dell'art. 142 del D.lgs. n. 285/1992, i proventi delle sanzioni derivanti da violazioni al limite massimo di velocità, sono stati attribuiti in misura pari al 50% all'ente proprietario della strada in cui è stato effettuato l'accertamento.

Spese correnti

La comparazione delle spese correnti, riclassificate per macroaggregati, impegnate negli ultimi due esercizi evidenzia:



	Macroaggregati	Rendiconto 2018	Rendiconto 2019	variazione
101	redditi da lavoro dipendente	1.727.820,06	1.614.756,77	- 113.063,29
102	imposte e tasse a carico ente	128.411,72	124.435,39	- 3.976,33
103	acquisto beni e servizi	4.084.499,74	3.752.393,93	- 332.105,81
104	trasferimenti correnti	1.067.410,82	1.081.981,27	14.570,45
105	trasferimenti di tributi	-	-	-
106	fondi perequativi	-	-	-
107	interessi passivi	126.781,48	149.649,31	22.867,83
108	altre spese per redditi di capitale	-	-	-
109	rimborsi e poste correttive delle entrate	104.130,55	113.458,60	9.328,05
110	altre spese correnti	94.334,16	93.118,62	- 1.215,54
TOTALE		7.333.388,53	6.929.793,89	- 403.594,64

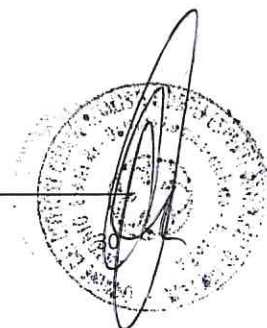
Spese per il personale

La spesa per redditi di lavoro dipendente sostenuta nell'anno 2019, e le relative assunzioni hanno rispettato:

- i vincoli disposti dall'art. 3, comma 5 e 5 *quater* del D.L. n. 90/2014, dell'art. 1, comma 228, della Legge n. 208/2015 e dell'art. 16, comma 1 bis, del D.L. n. 113/2016 e dall'art. 22 del D.L. n. 50/2017, sulle assunzioni di personale a tempo indeterminato per gli enti soggetti al pareggio di bilancio;
- i vincoli disposti dall'art. 9, comma 28, del D.L. n. 78/2010 sulla spesa per personale a tempo determinato, con convenzioni o con contratti di collaborazione coordinata e continuativa, che obbligano a non superare la spesa dell'anno 2009 di euro 98,226,80;
- l'obbligo di riduzione della spesa di personale disposto dall'art. 1, comma 557, della Legge n. 296/2006 rispetto a valore medio del triennio 2011/2013 che risulta di euro 1.510.555,23;
- il limite di spesa degli enti in precedenza non soggetti ai vincoli del patto di stabilità interno;
- l'art. 40 del D.lgs. n. 165/2001;
- l'ammontare complessivo delle risorse destinate annualmente al trattamento accessorio del personale come previsto dal comma 2 dell'art. 23 del D.lgs. n. 75/2017 assumendo a riferimento l'esercizio 2016.

Gli oneri della contrattazione decentrata impegnati nell'anno 2018, non superano il corrispondente importo impegnato per l'anno 2016 e sono automaticamente ridotti in misura proporzionale alla riduzione del personale in servizio, tenendo conto del personale assumibile ai sensi della normativa vigente, come disposto dall'art. 9 del D.L. n. 78/2010.

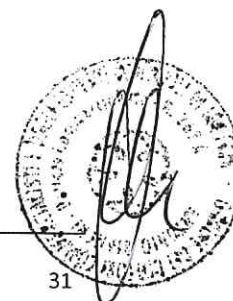
La spesa di personale sostenuta nell'anno 2019 rientra nei limiti di cui all'art. 1, comma 557 e 557 *quater* della Legge n. 296/2006.



	Media 2011/2013	rendiconto 2019
	2008 per enti non soggetti al patto	
Spese macroaggregato 101	1.784.255,59	1.614.756,77
Spese macroaggregato 103	31.245,28	14.958,19
Irap macroaggregato 102	119.673,94	102.112,05
Altre spese: reiscrizioni imputate all'esercizio successivo		
Altre spese: da specificare (personale in convenzione)		87.172,00
Altre spese: da specificare.....		
Altre spese: da specificare.....		
Totale spese di personale (A)	1.935.174,81	1.818.999,01
(-) Componenti escluse (B)	424.619,34	407.600,57
(-) Altre componenti escluse:		
di cui rinnovi contrattuali		
(=) Componenti assoggettate al limite di spesa A-B	1.510.555,47	1.411.398,44
(ex art. 1, comma 557, legge n. 296/ 2006 o comma 562		

L'Organo di revisione ha certificato la costituzione del fondo per il salario accessorio.

L'Organo di revisione ha rilasciato il parere sull'accordo decentrato integrativo tenendo conto delle indicazioni della Relazione Illustrativa e Tecnico-Finanziaria.



VERIFICA RISPETTO VINCOLI IN MATERIA DI CONTENIMENTO DELLE SPESE

L'Ente, non avendo provveduto ad approvare il bilancio di previsione 2019-2021 entro il 31.12.2018 anche se ha raggiunto l'obiettivo sul pareggio dei saldi di bilancio 2018, è tenuto, ai sensi dell'art. 21-bis del D.L. n. 50/2017, convertito in Legge n. 96/2017, al rispetto dei seguenti vincoli di cui art. 6, D.L. n. 78/2010 convertito, con modificazioni, dalla Legge 30 luglio 2010, n. 122:

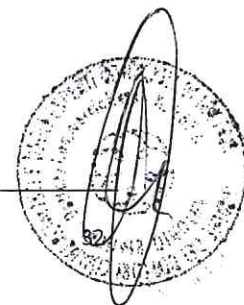
a) all'articolo 6, comma 7 (*studi ed incarichi di consulenza pari al 20% della spesa sostenuta nell'anno 2009*), comma 8 (*relazioni pubbliche, convegni, mostre, pubblicità e rappresentanza pari al 20% della spesa dell'anno 2009*), comma 9 (*divieto di effettuare sponsorizzazioni*) e comma 13 (*spese per formazione non superiore al 50 per cento della spesa sostenuta nell'anno 2009*);

b) all'articolo 27, comma 1, del decreto-legge 25 giugno 2008, n. 112, convertito, con modificazioni, dalla legge 6 agosto 2008, n. 133 (*riduzione del 50% rispetto a quella sostenuta nel 2007, la spesa per la stampa di relazioni e pubblicazioni*).

L'Organo di revisione ha quindi verificato che sono stati rispettati i seguenti vincoli:

- *studi ed incarichi di consulenza pari al 20% della spesa sostenuta nell'anno 2009;*
- *relazioni pubbliche, convegni, mostre, pubblicità e rappresentanza pari al 20% della spesa dell'anno 2009*
- *divieto di effettuare sponsorizzazioni*
- *spese per formazione non superiore al 50 per cento della spesa sostenuta nell'anno 2009*
- *riduzione del 50% rispetto a quella sostenuta nel 2007 della spesa per la stampa di relazioni e pubblicazioni.*

L'Organo di revisione ha inoltre verificato il rispetto delle disposizioni in materia di consulenza informatica previsti dall'art. 1, commi 146 e 147 della legge 24 dicembre 2012 n. 228, nonché i vincoli di cui al comma 512 e seguenti della Legge 208/2015 in materia di acquisto di beni e servizi informatici.



RAPPORTI CON ORGANISMI PARTECIPATI

Verifica rapporti di debito e credito con i propri enti strumentali e le società controllate e partecipate

Crediti e debiti reciproci

L'Organo di revisione, ai sensi dell'art. 11, comma 6 lett. J, del D.lgs. n. 118/2011, ha verificato che è stata effettuata la conciliazione dei rapporti creditor e debitori tra l'Ente e gli organismi partecipati.

Esternalizzazione dei servizi

L'Ente, nel corso dell'esercizio 2019, non ha proceduto ad esternalizzare alcun servizio pubblico locale o, comunque, non ha sostenuto alcuna spesa a favore dei propri enti e società partecipati/controllati, direttamente o indirettamente.

Costituzione di società e acquisto di partecipazioni societarie

L'Ente, nel corso dell'esercizio 2019, non ha proceduto alla costituzione di nuove società o all'acquisizione di una nuove partecipazioni societarie.

Razionalizzazione periodica delle partecipazioni pubbliche

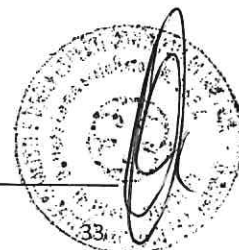
L'Ente ha provveduto in data 18/12/2019 all'analisi dell'assetto complessivo di tutte le partecipazioni possedute, dirette e indirette, predisponendo, ove ne ricorrano i presupposti, un piano di riassetto per la loro razionalizzazione.

Società che hanno conseguito perdite di esercizio

L'Organo di revisione dà atto che le seguenti società partecipate dall'Ente

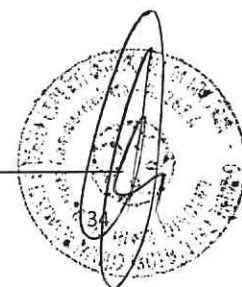
Denominazione sociale	Quota di partecipazione	Patrimonio netto al 31/12/2018	Importo versato per la ricostituzione del capitale sociale	Motivazione della perdita	Valutazione della futura redditività della società	Esercizi precedenti chiusi in perdita
IPS SPA	0,23%	110.309,00	-	Ricavi insufficienti a coprire i costi e gestione finanziaria in deficit	Scarse possibilità di redditività futura	si

La società in data 2 maggio 2019 è stata fusa in IRE spa



Ulteriori controlli in materia di organismi partecipati

Infine, l'Organo di revisione dà atto che i dati inviati dagli enti alla banca dati del Dipartimento del Tesoro sono congruenti con le informazioni sugli organismi partecipati allegate alla relazione sulla gestione.



CONTO ECONOMICO

Nel conto economico della gestione sono rilevati i componenti positivi e negativi secondo criteri di competenza economica così sintetizzati:

CONTO ECONOMICO					
CONTO ECONOMICO		2019	2018	riferimento art.2425 cc	riferimento DM 26/4/95
	TOTALE COMPONENTI POSITIVI DELLA GESTIONE (A)	7.381.640,15	7.962.075,96		
	TOTALE COMPONENTI NEGATIVI DELLA GESTIONE (B)	7.402.702,48	7.718.212,17		
	DIFFERENZA FRA COMP. POSITIVI E NEGATIVI DELLA GESTIONE (A-B)	-21.062,33	243.863,79		
	TOTALE PROVENTI ED ONERI FINANZIARI (C)	-147.792,65	-56.374,85		
	TOTALE RETTIFICHE (D)	0,00	0,00		
	TOTALE PROVENTI ED ONERI STRAORDINARI (E)	229.141,22	-252.674,53		
	RISULTATO PRIMA DELLE IMPOSTE (A-B+C+D+E)	60.286,24	-65.185,59		
26	Imposte	109.522,90	116.721,21	E22	E22
	RISULTATO DELL'ESERCIZIO	-49.236,66	-181.906,80		

Il conto economico è stato formato sulla base del sistema contabile concomitante integrato con la contabilità finanziaria (attraverso la matrice di correlazione di Arconet) e con la rilevazione, con la tecnica della partita doppia delle scritture di assestamento e rettifica.

Nella predisposizione del conto economico sono stati rispettati i principi di competenza economica ed in particolare i criteri di valutazione e classificazione indicati nei punti da 4.1 a 4.36, del principio contabile applicato n.4/3.

In merito al risultato economico conseguito nel 2019 si rileva:

Il peggioramento del risultato della gestione (differenza fra componenti positivi e componenti negativi) rispetto all'esercizio precedente è motivato da minori ricavi derivanti dal recupero dell'evasione tributaria a fronte di un aumento dei costi della gestione.

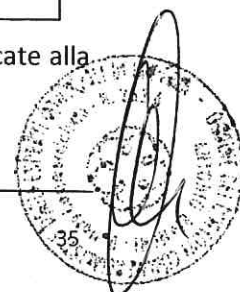
Il risultato economico depurato della parte straordinaria (area E), presenta un saldo negativo di Euro 278.377,88 con un peggioramento dell'equilibrio economico di Euro 349.145,41 rispetto al risultato del precedente esercizio.

Le quote di ammortamento sono state determinate sulla base dei coefficienti indicati al punto 4.18 del principio contabile applicato 4/3 e sono rilevate nel registro dei beni ammortizzabili (o schede equivalenti);

Le quote di ammortamento rilevate negli ultimi tre esercizi sono le seguenti:

2017	2018	2019
493.131,12	469.980,80	500.345,99

I proventi e gli oneri straordinari si riferiscono a quote di oneri di urbanizzazione applicate alla parte corrente del bilancio ed all'eliminazione di residui attivi e passivi.




STATO PATRIMONIALE

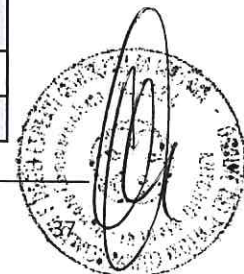
Nello stato patrimoniale sono rilevati gli elementi dell'attivo e del passivo, nonché le variazioni che gli elementi patrimoniali hanno subito per effetto della gestione.

I valori patrimoniali al 31/12/2019 e le variazioni rispetto all' anno precedente sono così rilevati:

STATO PATRIMONIALE				
Attività		2019	2018	variazioni
	A) CREDITI vs.LO STATO ED ALTRE AMMINISTRAZIONI PUBBLICHE PER LA PARTECIPAZIONE AL FONDO DI DOTAZIONE	0	0	
	TOTALE CREDITI vs PARTECIPANTI (A)	0	0	
	B) IMMOBILIZZAZIONI	0	0	
I	Immobilizzazioni immateriali	0	0	
1	Costi di impianto e di ampliamento	0	0	
2	Costi di ricerca sviluppo e pubblicità	0	0	
3	Diritti di brevetto ed utilizzazione opere dell'ingegno	13.099,75	549	12.550,75
4	Concessioni, licenze, marchi e diritti simile	0	0	
5	Avviamento	0	0	
6	Immobilizzazioni in corso ed acconti	215.041,79	131.401,10	83.640,69
9	Altre	69.733,62	71.156,76	-1.423,14
	Totale immobilizzazioni immateriali	297.875,16	203.106,86	94.768,30
II	Immobilizzazioni materiali	0	0	
1	Beni demaniali	11.920.090,71	11.750.921,27	169.169,44
1.1	Terreni	0	0	
1.2	Fabbricati	1.306.048,81	1.315.262,07	-9.213,26
1.3	Infrastrutture	10.614.041,90	10.435.659,20	178.382,70
1.9	Altri beni demaniali	0	0	
III	Altre immobilizzazioni materiali	10.868.730,61	10.405.304,42	463.426,19
2.1	Terreni	1.343.716,97	1.343.716,97	
a	di cui in leasing finanziario	0	0	
2.2	Fabbricati	7.515.446,25	7.324.387,58	191.058,67
a	di cui in leasing finanziario	0	0	
2.3	Impianti e macchinari	318.144,75	201.419,23	116.725,52
a	di cui in leasing finanziario	0	0	
2.4	Attrezzature industriali e commerciali	7.997,94	4.268,21	3.729,73
2.5	Mezzi di trasporto	35.857,71	20.257,44	15.600,27
2.6	Macchine per ufficio e hardware	126.008,94	106.782,30	19.226,64
2.7	Mobili e arredi	217.064,14	189.012,95	28.051,19
2.8	Infrastrutture	24.352,25	5.017,62	19.334,63
2.99	Altri beni materiali	1.280.141,66	1.210.442,12	69.699,54
3	Immobilizzazioni in corso ed acconti	1.749.606,45	447.652,26	1.301.954,19
	Totale immobilizzazioni materiali	24.538.427,77	22.603.877,95	1.934.549,82



IV	Immobilizzazioni Finanziarie	0	0	
1	Partecipazioni in	2.087.082,78	2.107.087,98	-20.005,20
a	imprese controllate	0	0	
b	imprese partecipate	2.087.082,78	2.107.087,98	-20.005,20
c	altri soggetti	0	0	
2	Crediti verso	0	0	
a	altre amministrazioni pubbliche	0	0	
b	imprese controllate	0	0	
c	imprese partecipate	0	0	
d	altri soggetti	0	0	
3	Altri titoli	0	0	
	Totale immobilizzazioni finanziarie	2.087.082,78	2.107.087,98	-20.005,20
	TOTALE IMMOBILIZZAZIONI (B)	26.923.385,71	24.914.072,79	2.009.312,92
	C) ATTIVO CIRCOLANTE	0	0	
I	Rimanenze	0	0	
	Totale rimanenze	0	0	
II	Crediti	0	0	
1	Crediti di natura tributaria	929.120,43	1.013.066,45	-83.946,02
a	Crediti da tributi destinati al finanziamento della sanità	0	0	
b	Altri crediti da tributi	929.120,43	1.013.066,45	-83.946,02
c	Crediti da Fondi perequativi	0	0	
2	Crediti per trasferimenti e contributi	1.320.337,38	187.541,49	1.132.795,89
a	verso amministrazioni pubbliche	1.304.940,17	167.262,38	1.137.677,79
b	imprese controllate	0	0	
c	imprese partecipate	0	0	
d	verso altri soggetti	15.397,21	20.279,11	-4.881,90
3	Verso clienti ed utenti	108.009,07	85.400,02	22.609,05
4	Altri Crediti	55.950,69	272.828,16	-216.877,47
a	verso l'erario	0	0	
b	per attività svolta per c/terzi	23.902,24	35.000,36	-11.098,12
c	altri	32.048,45	237.827,80	-205.779,35
	Totale crediti	2.413.417,57	1.558.836,12	854.581,45
III	Attività finanziarie che non costituiscono immobilizzi	0	0	
1	Partecipazioni	0	0	
2	Altri titoli	0	0	
	Totale attività finanziarie che non costituiscono immobilizzi	0	0	0
IV	Disponibilità liquide	0	0	0
1	Conto di tesoreria	814.977,74	1.196.843,51	-381.865,77
a	Istituto tesoriere	814.977,74	1.196.843,51	-381.865,77
b	presso Banca d'Italia	0	0	0
2	Altri depositi bancari e postali	725.571,41	752.010,67	-26.439,26
3	Denaro e valori in cassa	0	0	0
4	Altri conti presso la tesoreria statale intestati all'ente	0	0	0
	Totale disponibilità liquide	1.540.549,15	1.948.854,18	-408.305,03
	TOTALE ATTIVO CIRCOLANTE (C)	3.953.966,72	3.507.690,30	446.276,42



D) RATEI E RISCOINTI		0	0	0
1	Ratei attivi	0	0	0
2	Risconti attivi	16.471,74	12.264,66	4.207,08
TOTALE RATEI E RISCOINTI (D)		16.471,74	12.264,66	4.207,08
TOTALE DELL'ATTIVO (A+B+C+D)		30.893.824,17	28.434.027,75	2.459.796,42

Per quanto concerne l'obbligo di aggiornamento degli inventari si segnala:

Inventario di settore	Ultimo anno di aggiornamento
Immobilizzazioni immateriali	2019
Immobilizzazioni materiali di cui:	2019
- inventario dei beni immobili	2019
- inventario dei beni mobili	2019
Immobilizzazioni finanziarie	2019
Rimanenze	2019

Si segnala, inoltre, che l'ente ha in corso una revisione generale dell'inventario e valorizzazione del patrimonio.

ATTIVO

Immobilizzazioni

Le immobilizzazioni iscritte nello stato patrimoniale sono state valutate in base ai criteri indicati nel punto 6.1 del principio contabile applicato 4/3; i valori iscritti trovano corrispondenza con quanto riportato nell'inventario e nelle scritture contabili.

L'ente non ha terminato le procedure di valutazione dei cespiti rispetto ai nuovi criteri stabiliti dal principio 4/2.

L'ente si è dotato di idonee procedure contabili per la compilazione e la tenuta dell'inventario: esistono rilevazioni sistematiche ed aggiornate sullo stato della effettiva consistenza del patrimonio dell'ente.

L'Organo di revisione ha verificato che l'ente ha effettuato la conciliazione fra inventario contabile e inventario fisico.

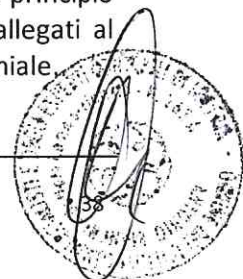
Le immobilizzazioni finanziarie riferite alle partecipazioni sono state valutate in base ai criteri I criterio indicati al punto 6.1.3 del principio contabile applicato 4/3.

Crediti

È stata verificata la conciliazione tra residui attivi diversi da quelli di finanziamento e l'ammontare dei crediti di funzionamento, come indicato al punto 6.2b1 del principio contabile applicato 4/3, nonché tra il fondo crediti di dubbia esigibilità ed il fondo svalutazione crediti.

Il fondo svalutazione crediti, pari ad euro 1.493.642,57, è stato portato in detrazione delle voci di credito a cui si riferisce ed è almeno pari a quello accantonato nel risultato di amministrazione

In contabilità economico-patrimoniale, sono conservati anche i crediti stralciati dalla contabilità finanziaria e, in corrispondenza di questi ultimi, deve essere iscritto in contabilità economico-patrimoniale un fondo pari al loro ammontare, come indicato al punto 6.2b1 del principio contabile applicato 4/3. Nel caso che ci occupa, tali crediti non risultano negli elenchi allegati al rendiconto ma in un elenco a parte e sono stati stralciati dalla contabilità economico patrimoniale



L'Organo di revisione ha verificato la conciliazione tra residui attivi del conto del bilancio e i crediti.

Ai fini della verifica della conciliazione si espone la seguente tabella:

(+)	Crediti dello Sp	€	2.413.417,57
(+)	FCDE economica	€	1.493.642,57
(+)	Depositi postali		
(+)	Depositi bancari	€	725.571,41
(-)	Saldo iva a credito da dichiarazione	€	33.188,16
(-)	Crediti stralciati		
(-)	Accertamenti pluriennali titolo Ve VI		
(+)	altri residui non connessi a crediti		
	RESIDUI ATTIVI =	€	4.599.443,39

Il credito IVA è imputato nell'esercizio in cui è stata effettuata la compensazione o è stata presentata la richiesta di rimborso.

Il credito IVA derivante da investimenti finanziati da debito non è stato compensato né destinato a copertura di spese correnti.

Disponibilità liquide

È stata verificata la corrispondenza del saldo patrimoniale al 31/12/2019 delle disponibilità liquide con le risultanze del conto del tesoriere e degli altri depositi bancari e postali.

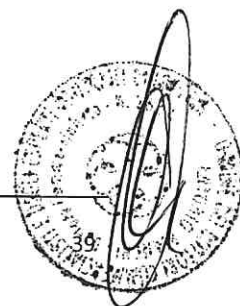
PASSIVO

Patrimonio netto

La variazione del netto patrimoniale trova la conciliazione che segue con il risultato economico dell'esercizio.

VARIAZIONE AL PATRIMONIO NETTO		
+/-	risultato economico dell'esercizio	- 49.236,66
+	contributo permesso di costruire destinato al titolo 2	226.293,68
-	contributo permesso di costruire restituito	
+	differenza positiva di valutazione partecipazioni con il metodo del patrimonio netto	
	altre variazioni per errori nello stato patrimoniale iniziale	
	variazione al patrimonio netto	€ 177.057,02

Il patrimonio netto è così suddiviso:



	PATRIMONIO NETTO	Importo
I	Fondo di dotazione	-1.051.312,74
II	Riserve	19.192.479,92
a	da risultato economico di esercizi precedenti	
b	da capitale	
c	da permessi di costruire	
d	riserve indisponibili per beni demaniali e patrimoniali indisponibili e per i beni culturali	19.192.479,92
e	altre riserve indisponibili	
III	risultato economico dell'esercizio	-49.236,66

Essendo il Fondo di dotazione negativo, l'ente si impegna ad utilizzare le riserve disponibili e a destinare i futuri risultati economici positivi ad incremento del fondo di dotazione.

L'Organo di revisione prende atto che la Giunta propone al consiglio di ripianare il risultato economico negativo dell'esercizio come segue:

	Importo
con utilizzo di riserve	
portata a nuovo	- 49.236,66
Totale	- 49.236,66

Fondi per rischi e oneri

I fondi per rischi e oneri sono calcolati nel rispetto del punto 6.4.a del principio contabile applicato 4/3 e sono così distinti:

	Importo
fondo per controversie	23.315,00
fondo perdite società partecipate	-
fondo per manutenzione ciclica	-
fondo per altre passività potenziali probabili	60.775,60
totale	84.090,60

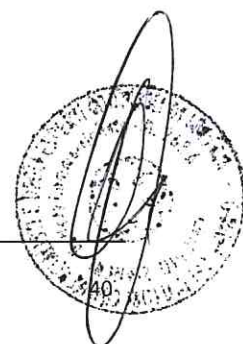
Debiti

Per i debiti da finanziamento è stata verificata la corrispondenza tra saldo patrimoniale al 31/12/2019 con i debiti residui in sorte capitale dei prestiti in essere (rilevabili dai prospetti riepilogativi e/o dai piani di ammortamento dei mutui);

Per gli altri debiti è stata verificata la conciliazione con i residui passivi diversi da quelli di finanziamento.

Il debito annuale IVA è imputato nell'esercizio in cui è effettuata la dichiarazione.

La conciliazione tra residui passivi e debiti è data dalla seguente relazione:



(+)	Debiti	6.181.924,60
(-)	Debiti da finanziamento	3.043.482,47
(-)	Saldo iva a debito da dichiarazione	21.170,38
(+)	Residuo titolo IV + interessi mutuo	1.400,00
(+)	Residuo titolo V anticipazioni	-
(-)	impegni pluriennali titolo III e IV*	-
(+)	altri residui non connessi a debiti	-
	RESIDUI PASSIVI =	3.118.671,75

quadratura

* al netto dei debiti di finanziamento

Ratei, risconti e contributi agli investimenti

Le somme iscritte sono state calcolate nel rispetto del punto 6.4.d. del principio contabile applicato 4/3.

Nella voce contributi agli investimenti risultano euro 6.488.495,90 riiferiti a contributi ottenuti dal Ministero delle Infrastrutture e dalla Regione Liguria.

L'importo al 1/1/2019 dei contributi per investimenti è stato ridotto di euro 132.418,29 quale quota annuale di contributo agli investimenti proporzionale alla quota di ammortamento del bene finanziato dal contributo.

RELAZIONE DELLA GIUNTA AL RENDICONTO

L'Organo di revisione prende atto che l'ente ha predisposto la relazione della giunta in aderenza a quanto previsto dall'articolo 231 del TUEL, secondo le modalità previste dall'art. 11, comma 6 del D.lgs. n. 118/2011 e in particolare risultano:

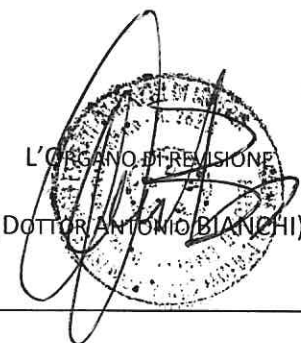
- a) i criteri di valutazione (con particolare riferimento alle modalità di calcolo del FCDE)
- b) le principali voci del conto del bilancio
- c) l'elenco analitico delle quote vincolate e accantonate nel risultato di amministrazione
- d) gli esiti della verifica dei crediti/debiti con gli organismi partecipati
- e) l'elenco delle garanzie principali o sussidiari prestate dall'ente

Nella relazione sono illustrate le gestioni dell'ente, i criteri di valutazione utilizzati, nonché i fatti di rilievo verificatisi dopo la chiusura dell'esercizio.

CONCLUSIONI

Tenuto conto di tutto quanto esposto, rilevato e proposto si attesta la corrispondenza del rendiconto alle risultanze della gestione e si **esprime giudizio positivo per l'approvazione del rendiconto dell'esercizio finanziario 2019.**

Albissola Marina, 27/4/2020


 L'ORGANO DI REVISIONE
 (DOTTOR ANTONIO BIANCHI)



N. 151 REG. GEN. DETERMINAZIONI DEL 14-04-2020

COMUNE DI ALBISSOLA MARINA



comune certificato



bandiera blu

PROVINCIA DI SAVONA

GESTIONE DEL P.E.G. 2020

Settore Economico Finanziario

OGGETTO: PARIFICAZIONE CONTO DEGLI AGENTI CONTABILI ANNO 2019

IL RESPONSABILE DEL SERVIZIO

Visto il D.Lgs. n. 267/2000, modificato ed integrato dal D.Lgs. n. 126/2014;
Visto il D.Lgs. n. 118/2011;
Visto il D.Lgs. n. 165/2001;
Visto lo statuto comunale;
Visto il regolamento comunale sull'ordinamento generale degli uffici e dei servizi;
Visto il regolamento comunale di contabilità;
Visto il regolamento comunale dei contratti;
Visto il regolamento comunale sui controlli interni
Visto il principio contabile applicato alla contabilità finanziaria allegato 4/2 al d.Lgs. n. 118/2011;

Premesso che:

- con decreto del Sindaco nr. 9/2019 del 20/05/2019 prot. 7420 sono state attribuite al sottoscritto ai sensi dell'art. 109 comma 2 del D.lgs nr. 267/2000, le funzioni dirigenziali definite dall'art. 107, commi 2 e 3 del medesimo decreto legislativo;
- con deliberazione di Consiglio Comunale n. 3 del 09/03/2020, esecutiva ai sensi di legge, è stato approvato il bilancio di previsione 2020/2022 e relativi allegati;
- con deliberazione di Giunta Comunale n. 24 del 09/03/2020, esecutiva ai sensi di legge, sono state assegnate le risorse ai responsabili dei servizi per il conseguimento degli obiettivi di gestione 2020/2022;

PRESO ATTO di quanto disposto dagli articoli 136 – 137 e 138 del Regolamento di Contabilità approvato con deliberazione di C.C. n. 43 del 29/11/2017 in merito alla individuazione, nomina e organizzazione degli agenti contabili;

VISTO in particolare gli articoli 120, 122, 123 e 124 del suddetto regolamento relativi alla gestione, alla resa del conto e alla successiva parificazione dei conti degli agenti contabili;

VISTO l'art. 233 del DLvo 267/00, secondo il quale, entro 30 giorni dalla chiusura dell'esercizio finanziario, l'economista, il consegnatario di beni e gli altri soggetti di cui all'articolo 93, comma 2, rendono il conto della propria gestione all'ente locale il quale lo trasmette alla competente sezione giurisdizionale della Corte dei conti entro 60 giorni dall'approvazione del rendiconto.

VISTA la deliberazione di G.M. n. 32 del 16/02/2010 relativa alla nomina degli agenti contabili e le successive deliberazioni di modifica n. 212 del 14/10/2010 e n. 245 del 14/12/2010;

PRESO ATTO dei rendiconti presentati dagli Agenti Contabili interni relativamente alla gestione dell'esercizio finanziario 2019, di seguito elencati:

Sig.ra SABATINI Marcella – servizio economato (mese di gennaio 2019) e gestione titoli

Sig.ra BENE Daniela - servizio economato e agente contabile(da febbraio 2019);

Sig.ra PERICO Stefania - servizio Anagrafe e Stato Civile anno 2019

Sig. PASTORINO Michele –riscossione suolo pubblico e contravvenzioni, contrassegni residenti anno 2019

Sig. FROSIO Claudio – agente contabile per la gestione servizio rilascio copie, cauzioni bike sharing e utilizzo segnaletica anno 2019;

PRESO inoltre ATTO del conto presentato dal Tesoriere comunale;

PRESO ATTO del conto presentato dai Concessionari della riscossione dei tributi ed in particolare di:

- ICA srl che ha rendicontato per la gestione del servizio Pubbliche affissioni e Pubblicità e riscossione coattiva TARES per l'anno 2019;
- AREARISCOSSIONI srl per recupero evasione IMU E TASI;
- GESTOPARCK srl che ha rendicontato gli introiti del parcheggi a pagamento incassati direttamente per l'anno 2019;
- CARROZZERIA ELIO per la gestione del servizio di rimozione dei veicoli da gennaio a maggio 2019;
- OFFICINA MOTOR SPORT MATTEUZZI per la gestione del servizio di rimozione dei veicoli gennaio a maggio 2019;
- AUTOFFICINA A1: per la gestione del servizio di rimozione dei veicoli maggio 2019;
- ITALO SCARL la gestione del servizio di rimozione dei veicoli da giugno a dicembre 2019
- AGENZIA delle ENTRATE per la riscossione dei ruoli TARSU, TARI, SANZIONI VIOLAZIONE CDS ed altre entrate
- NIVI CREDIT SRL per la riscossione sanzioni violazione CDS a carico di soggetti residenti all'estero

ACCERTATA la regolarità tecnica e contabile;

DETERMINA

DI PARIFICARE i conti resi dagli Agenti Contabili indicati in premessa per l'esercizio finanziario 2019 in parte riassunti brevemente nel seguente schema:

AGENTE CONTABILE	RISCOSSO	RIVERSATO	DIFFERENZA	NOTE
BENE DANIELA - economo	18.804,86	18.804,86	-	Nomina Economo da Febbraio 2020
BENE DANIELA - agente contabile	10.781,00	4.100,00	6.681,00	Sono stati acquistate marche da bollo e pagate registrazioni di contratti dell'Ente e gestiti i buoni benzina
SABATINI MARCELLA - economo per il mese di gennaio 2020	8.510,03	8.510,03	-	
PERICO STEFANIA - agente contabili uff. demografici	11.342,25	11.385,23	- 42,98	la differenza è giustificata dalla somma algebrica del riversamento effettuato a gennaio 2019 delle somme incassate a dicembre 2018 per € 304,68 e delle somme incassate a dicembre 2019 e riversate a gennaio 2020 pari a € 261,70
PASTORINO MICHELE - agente contabile uff. P.M.	11.992,75	11.992,75	-	
FROSIO Claudio - agente contabile uff. URP	277,50	277,50	-	

DI TRATTENERE agli atti i relativi rendiconti presentati dagli agenti contabili interni, esterni, dal Tesoriere e dai concessionari per la riscossione dei tributi.

DI ACCERTARE, ai sensi e per gli effetti di cui all'articolo 183, comma 8, del d.Lgs. n. 267/2000, che i conseguenti pagamenti del presente atto sono compatibili con gli stanziamenti di bilancio e con i vincoli di finanza pubblica;

DI ACCERTARE, ai fini del controllo preventivo di regolarità amministrativa-contabile di cui all'articolo 147-bis, comma 1, del D.Lgs. n. 267/2000, la regolarità tecnica del presente provvedimento in ordine alla regolarità, legittimità e correttezza dell'azione amministrativa, il cui parere favorevole è reso unitamente alla sottoscrizione del presente provvedimento da parte del responsabile del servizio;

VISTO DEL RESPONSABILE DEL
PROCEDIMENTO
(SABATINI MARCELLA)

IL RESPONSABILE DEL SERVIZIO
(Marcella Sabatini)
(firma apposta digitalmente)

Documento informatico firmato digitalmente ai sensi del D.P.R. 445/2000 e del D.Lgs. 82/2005 e rispettive norme collegate, il quale sostituisce il documento cartaceo e la firma autografa. L'originale è in formato digitale, qualunque stampa dello stesso costituisce mera copia, salvo che sia dichiarata conforme all'originale

COMUNE DI ALBISSOLA MARINA

CONTO DEL BILANCIO 2019

RENDICONTO

DATI SIOPE

IL SINDACO
Gianluca NASUTI

IL RESPONSABILE DEL SERVIZIO
Marcella SABATINI



Bilancio Consuntivo 2019
Allegato "H"

RISULTANZE

BANCA D'ITALIA

Ente Codice	011119012
Ente Descrizione	COMUNE DI ALBISSOLA MARINA
Categoria	Province - Comuni - Citta' metropolitane - Unioni di Comuni
Sotto Categoria	COMUNI
Periodo	ANNUALE 2019
Prospetto	INCASSI
Tipo Report	Semplice
Data ultimo aggiornamento	16-gen-2020
Data stampa	20-gen-2020
Importi in EURO	

011119012 - COMUNE DI ALBISSOLA MARINA

		Importo nel periodo	Importo a tutto il periodo
1.00.00.00.000	Entrate correnti di natura tributaria, contributiva e perequativa	5.750.751,62	5.750.751,62
1.01.00.00.000	Tributi	5.750.751,62	5.750.751,62
1.01.01.00.000	Imposte, tasse e proventi assimilati	5.749.019,83	5.749.019,83
1.01.01.06.001	Imposta municipale propria riscossa a seguito dell'attivita' ordinaria di gestione	2.939.279,86	2.939.279,86
1.01.01.06.002	Imposte municipale propria riscosse a seguito di attivita' di verifica e controllo	127.939,55	127.939,55
1.01.01.16.001	Addizionale comunale IRPEF riscossa a seguito dell'attivita' ordinaria di gestione	750.608,67	750.608,67
1.01.01.16.002	Addizionale comunale IRPEF riscossa a seguito di attivita' di verifica e controllo	13.643,07	13.643,07
1.01.01.51.001	Tassa smaltimento rifiuti solidi urbani riscossa a seguito dell'attivita' ordinaria di gestione	1.513.420,36	1.513.420,36
1.01.01.51.002	Tassa smaltimento rifiuti solidi urbani riscossa a seguito di attivita' di verifica e controllo	2.491,25	2.491,25
1.01.01.53.001	Imposta comunale sulla pubblicita' e diritto sulle pubbliche affissioni riscossa a seguito dell'attivita' ordinaria di gestione	24.644,04	24.644,04
1.01.01.61.001	Tributo comunale sui rifiuti e sui servizi	82.012,57	82.012,57
1.01.01.76.001	Tributo per i servizi indivisibili (TASI) riscosso a seguito dell'attivita' ordinaria di gestione	284.324,41	284.324,41
1.01.01.76.002	Tributo per i servizi indivisibili (TASI) riscosso a seguito di attivita' di verifica e controllo	10.012,12	10.012,12
1.01.01.98.001	Altre imposte sostitutive n.a.c. riscosse a seguito dell'attivita' ordinaria di gestione	643,93	643,93
1.01.04.00.000	Compartecipazioni di tributi	1.731,79	1.731,79
1.01.04.06.001	Compartecipazione IRPEF ai Comuni	1.731,79	1.731,79
2.00.00.00.000	Trasferimenti correnti	115.760,56	115.760,56
2.01.00.00.000	Trasferimenti correnti	115.760,56	115.760,56
2.01.01.00.000	Trasferimenti correnti da Amministrazioni pubbliche	109.936,12	109.936,12
2.01.01.01.001	Trasferimenti correnti da Ministeri	59.376,01	59.376,01
2.01.01.01.002	Trasferimenti correnti da Ministero dell'Istruzione - Istituzioni Scolastiche	3.628,48	3.628,48
2.01.01.01.013	Trasferimenti correnti da enti e istituzioni centrali di ricerca e Istituti e stazioni sperimentali per la ricerca	2.732,00	2.732,00
2.01.01.02.001	Trasferimenti correnti da Regioni e province autonome	38.505,39	38.505,39
2.01.01.02.003	Trasferimenti correnti da Comuni	5.694,24	5.694,24
2.01.03.00.000	Trasferimenti correnti da Imprese	5.824,44	5.824,44
2.01.03.02.999	Altri trasferimenti correnti da altre imprese	5.824,44	5.824,44
3.00.00.00.000	Entrate extratributarie	1.253.876,49	1.253.876,49
3.01.00.00.000	Vendita di beni e servizi e proventi derivanti dalla gestione dei beni	1.026.493,05	1.026.493,05
3.01.02.00.000	Entrate dalla vendita e dall'erogazione di servizi	836.784,59	836.784,59
3.01.02.01.001	Proventi da alberghi	6,19	6,19
3.01.02.01.004	Proventi da corsi extrascolastici	780,00	780,00
3.01.02.01.006	Proventi da impianti sportivi	5.592,00	5.592,00
3.01.02.01.008	Proventi da mense	6.360,00	6.360,00
3.01.02.01.014	Proventi da trasporti funebri, pompe funebri, illuminazione votiva	18.649,00	18.649,00

Importo nel periodo **Importo a tutto il periodo**

3.01.02.01.016	Proventi da trasporto scolastico	13.162,50	13.162,50
3.01.02.01.017	Proventi da strutture residenziali per anziani	413.272,35	413.272,35
3.01.02.01.020	Proventi da parcheggi custoditi e parchimetri	334.750,81	334.750,81
3.01.02.01.032	Proventi da diritti di segreteria e rogito	40.742,70	40.742,70
3.01.02.01.033	Proventi da rilascio documenti e diritti di cancelleria	2.753,08	2.753,08
3.01.02.01.999	Proventi da servizi n.a.c.	715,96	715,96

3.01.03.00.000 Proventi derivanti dalla gestione dei beni **189.708,46** **189.708,46**

3.01.03.01.001	Diritti reali di godimento	0,00	0,00
3.01.03.01.002	Canone occupazione spazi e aree pubbliche	165.068,46	165.068,46
3.01.03.01.003	Proventi da concessioni su beni	22.660,00	22.660,00
3.01.03.02.002	Locazioni di altri beni immobili	1.920,00	1.920,00
3.01.03.02.003	Noleggi e locazioni di beni mobili	60,00	60,00

3.02.00.00.000 Proventi derivanti dall'attività di controllo e repressione delle irregolarità e degli illeciti **152.052,81** **152.052,81**

3.02.02.00.000 Entrate da famiglie derivanti dall'attività di controllo e repressione delle irregolarità e degli illeciti **152.052,81** **152.052,81**

3.02.02.01.002	Proventi da multe e sanzioni per violazioni delle norme di polizia amministrativa a carico delle famiglie	11.188,80	11.188,80
3.02.02.01.003	Proventi da multe e sanzioni per violazioni delle norme urbanistiche a carico delle famiglie	7.681,25	7.681,25
3.02.02.01.004	Proventi da multe e sanzioni per violazioni delle norme del codice della strada a carico delle famiglie	121.696,79	121.696,79
3.02.02.01.999	Proventi da altre multe, ammende, sanzioni e oblazioni a carico delle famiglie	1.171,91	1.171,91
3.02.02.02.001	Proventi da risarcimento danni a carico delle famiglie	2.300,06	2.300,06
3.02.02.99.001	Altre entrate derivanti dall'attività di controllo e repressione di irregolarità e illeciti delle famiglie n.a.c.	8.014,00	8.014,00

3.03.00.00.000 Interessi attivi **2.154,40** **2.154,40**

3.03.03.00.000 Altri interessi attivi **2.154,40** **2.154,40**

3.03.03.02.999	Interessi attivi di mora da altri soggetti	2.150,49	2.150,49
3.03.03.03.001	Interessi attivi da conti della tesoreria dello Stato o di altre Amministrazioni pubbliche	3,91	3,91

3.05.00.00.000 Rimborsi e altre entrate correnti **73.176,23** **73.176,23**

3.05.01.00.000 Indennizzi di assicurazione **4.095,40** **4.095,40**

3.05.01.01.001	Indennizzi di assicurazione su beni immobili	2.850,00	2.850,00
3.05.01.01.002	Indennizzi di assicurazione su beni mobili	1.245,40	1.245,40

3.05.02.00.000 Rimborsi in entrata **69.080,83** **69.080,83**

3.05.02.01.001	Rimborsi ricevuti per spese di personale (comando, distacco, fuori ruolo, convenzioni, ecc.)	40.403,20	40.403,20
3.05.02.02.002	Entrate da rimborsi di IVA a credito	12.520,43	12.520,43
3.05.02.03.001	Entrate da rimborsi, recuperi e restituzioni di somme non dovute o incassate in eccesso da Amministrazioni Centrali	2.795,95	2.795,95
3.05.02.03.002	Entrate da rimborsi, recuperi e restituzioni di somme non dovute o incassate in eccesso da Amministrazioni Locali	462,61	462,61
3.05.02.03.004	Entrate da rimborsi, recuperi e restituzioni di somme non dovute o incassate in eccesso da Famiglie	11.166,75	11.166,75
3.05.02.03.005	Entrate da rimborsi, recuperi e restituzioni di somme non dovute o incassate in eccesso da Imprese	1.731,89	1.731,89

011119012 - COMUNE DI ALBISSOLA MARINA

		Importo nel periodo	Importo a tutto il periodo
4.00.00.00.000	Entrate in conto capitale	1.083.800,19	1.083.800,19
4.02.00.00.000	Contributi agli investimenti	593.980,81	593.980,81
4.02.01.00.000	Contributi agli investimenti da amministrazioni pubbliche	563.558,81	563.558,81
4.02.01.01.001	Contributi agli investimenti da Ministeri	470.603,81	470.603,81
4.02.01.02.001	Contributi agli investimenti da Regioni e province autonome	92.955,00	92.955,00
4.02.03.00.000	Contributi agli investimenti da Imprese	30.422,00	30.422,00
4.02.03.03.999	Contributi agli investimenti da altre Imprese	30.422,00	30.422,00
4.04.00.00.000	Entrate da alienazione di beni materiali e immateriali	0,00	0,00
4.04.01.00.000	Alienazione di beni materiali	0,00	0,00
4.04.01.10.001	Alienazione di diritti reali	0,00	0,00
4.05.00.00.000	Altre entrate in conto capitale	489.819,38	489.819,38
4.05.01.00.000	Permessi di costruire	336.537,68	336.537,68
4.05.01.01.001	Permessi di costruire	336.537,68	336.537,68
4.05.04.00.000	Altre entrate in conto capitale n.a.c.	153.281,70	153.281,70
4.05.04.99.999	Altre entrate in conto capitale n.a.c.	153.281,70	153.281,70
5.00.00.00.000	Entrate da riduzione di attivita' finanziarie	26.439,26	26.439,26
5.04.00.00.000	Altre entrate per riduzione di attivita' finanziarie	26.439,26	26.439,26
5.04.07.00.000	Prelievi da depositi bancari	26.439,26	26.439,26
5.04.07.01.001	Prelievi da depositi bancari	26.439,26	26.439,26
7.00.00.00.000	Anticipazioni da istituto tesoriere/cassiere	930.849,84	930.849,84
7.01.00.00.000	Anticipazioni da istituto tesoriere/cassiere	930.849,84	930.849,84
7.01.01.00.000	Anticipazioni da istituto tesoriere/cassiere	930.849,84	930.849,84
7.01.01.01.001	Anticipazioni da istituto tesoriere/cassiere	930.849,84	930.849,84
9.00.00.00.000	Entrate per conto terzi e partite di giro	1.410.028,39	1.410.028,39
9.01.00.00.000	Entrate per partite di giro	1.383.287,96	1.383.287,96
9.01.01.00.000	Altre ritenute	550.757,02	550.757,02
9.01.01.01.001	Ritenuta del 4% sui contributi pubblici	220,00	220,00
9.01.01.02.001	Ritenute per scissione contabile IVA (split payment)	550.537,02	550.537,02
9.01.02.00.000	Ritenute su redditi da lavoro dipendente	437.932,04	437.932,04
9.01.02.01.001	Ritenute erariali su redditi da lavoro dipendente per conto terzi	275.397,98	275.397,98
9.01.02.02.001	Ritenute previdenziali e assistenziali su redditi da lavoro dipendente per conto terzi	135.324,49	135.324,49
9.01.02.99.999	Altre ritenute al personale dipendente per conto di terzi	27.209,57	27.209,57

		Importo nel periodo	Importo a tutto il periodo
9.01.03.00.000 Ritenute su redditi da lavoro autonomo		19.885,12	19.885,12
9.01.03.01.001	Ritenute erariali su redditi da lavoro autonomo per conto terzi	19.885,12	19.885,12
9.01.99.00.000 Altre entrate per partite di giro		374.713,78	374.713,78
9.01.99.01.001	Entrate a seguito di spese non andate a buon fine	4.759,24	4.759,24
9.01.99.03.001	Rimborso di fondi economali e carte aziendali	8.000,00	8.000,00
9.01.99.06.001	Destinazione incassi vincolati a spese correnti ai sensi dell'art. 195 del TUEL	180.977,27	180.977,27
9.01.99.06.002	Reintegro incassi vincolati ai sensi dell'art. 195 del TUEL	180.977,27	180.977,27
9.02.00.00.000 Entrate per conto terzi		26.740,43	26.740,43
9.02.01.00.000 Rimborsi per acquisto di beni e servizi per conto terzi		9.106,38	9.106,38
9.02.01.01.001	Rimborso per acquisti di beni per conto di terzi	164,60	164,60
9.02.01.02.001	Rimborso per acquisto di servizi per conto di terzi	8.941,78	8.941,78
9.02.04.00.000 Depositi di/presso terzi		9.188,68	9.188,68
9.02.04.01.001	Costituzione di depositi cauzionali o contrattuali di terzi	9.188,68	9.188,68
9.02.99.00.000 Altre entrate per conto terzi		8.445,37	8.445,37
9.02.99.99.999	Altre entrate per conto terzi	8.445,37	8.445,37
Entrate da regolarizzare		0,00	0,00
0.00.0 0.99.9 95	INCASSI DA REGOLARIZZARE DERIVANTI DALLA DESTINAZIONE DI INCASSI VINCOLATI A SPESE CORRENTI (riscossioni codificate dal tesoriere solo per gli enti locali)	0,00	0,00
0.00.0 0.99.9 96	INCASSI DA REGOLARIZZARE DERIVANTI DAL REINTEGRO DI INCASSI VINCOLATI (riscossioni codificate dal tesoriere solo per gli enti locali)	0,00	0,00
0.00.0 0.99.9 98	INCASSI DA REGOLARIZZARE DERIVANTI DALLE ANTICIPAZIONI DI CASSA (riscossioni codificate dal tesoriere)	0,00	0,00
0.00.0 0.99.9 99	ALTRI INCASSI DA REGOLARIZZARE (riscossioni codificate dal tesoriere)	0,00	0,00
TOTALE INCASSI		10.571.506,35	10.571.506,35

Ente Codice	011119012
Ente Descrizione	COMUNE DI ALBISSOLA MARINA
Categoria	Province - Comuni - Citta' metropolitane - Unioni di Comuni
Sotto Categoria	COMUNI
Periodo	ANNUALE 2019
Prospetto	PAGAMENTI
Tipo Report	Semplice
Data ultimo aggiornamento	16-gen-2020
Data stampa	20-gen-2020
Importi in EURO	

011119012 - COMUNE DI ALBISSOLA MARINA

		Importo nel periodo	Importo a tutto il periodo
1.00.00.00.000 Spese correnti		7.152.598,17	7.152.598,17
1.01.00.00.000 Redditi da lavoro dipendente		1.615.075,29	1.615.075,29
1.01.01.00.000 Retribuzioni lorde		1.262.936,42	1.262.936,42
1.01.01.01.001	Arretrati per anni precedenti corrisposti al personale a tempo indeterminato	4.824,45	4.824,45
1.01.01.01.002	Voci stipendiali corrisposte al personale a tempo indeterminato	1.063.690,79	1.063.690,79
1.01.01.01.003	Straordinario per il personale a tempo indeterminato	13.633,64	13.633,64
1.01.01.01.004	Indennita' ed altri compensi, esclusi i rimborsi spesa per missione, corrisposti al personale a tempo indeterminato	99.643,01	99.643,01
1.01.01.01.006	Voci stipendiali corrisposte al personale a tempo determinato	54.937,55	54.937,55
1.01.01.01.007	Straordinario per il personale a tempo determinato	3.448,40	3.448,40
1.01.01.01.008	Indennita' ed altri compensi, esclusi i rimborsi spesa documentati per missione, corrisposti al personale a tempo determinato	3.399,90	3.399,90
1.01.01.02.002	Buoni pasto	19.358,68	19.358,68
1.01.02.00.000 Contributi sociali a carico dell'ente		352.138,87	352.138,87
1.01.02.01.001	Contributi obbligatori per il personale	339.745,35	339.745,35
1.01.02.01.002	Contributi previdenza complementare	8.616,17	8.616,17
1.01.02.02.001	Assegni familiari	3.761,75	3.761,75
1.01.02.02.004	Oneri per il personale in quiescenza	15,60	15,60
1.02.00.00.000 Imposte e tasse a carico dell'ente		124.965,44	124.965,44
1.02.01.00.000 Imposte, tasse e proventi assimilati a carico dell'ente		124.965,44	124.965,44
1.02.01.01.001	Imposta regionale sulle attivita' produttive (IRAP)	109.715,18	109.715,18
1.02.01.02.001	Imposta di registro e di bollo	4.651,12	4.651,12
1.02.01.09.001	Tassa di circolazione dei veicoli a motore (tassa automobilistica)	741,75	741,75
1.02.01.99.999	Imposte, tasse e proventi assimilati a carico dell'ente n.a.c.	9.857,39	9.857,39
1.03.00.00.000 Acquisto di beni e servizi		4.050.714,57	4.050.714,57
1.03.01.00.000 Acquisto di beni		104.247,16	104.247,16
1.03.01.01.001	Giornali e riviste	6.128,24	6.128,24
1.03.01.01.002	Pubblicazioni	13.778,56	13.778,56
1.03.01.02.001	Carta, cancelleria e stampati	5.970,90	5.970,90
1.03.01.02.002	Carburanti, combustibili e lubrificanti	16.534,43	16.534,43
1.03.01.02.004	Vestiario	7.134,94	7.134,94
1.03.01.02.005	Accessori per uffici e alloggi	3.247,91	3.247,91
1.03.01.02.006	Materiale informatico	8.169,17	8.169,17
1.03.01.02.007	Altri materiali tecnico-specialistici non sanitari	14.101,77	14.101,77
1.03.01.02.008	Strumenti tecnico-specialistici non sanitari	106,69	106,69
1.03.01.02.010	Beni per consultazioni elettorali	543,21	543,21
1.03.01.02.011	Generi alimentari	19,80	19,80
1.03.01.02.012	Accessori per attivita' sportive e ricreative	677,10	677,10
1.03.01.02.014	Stampati specialistici	4.739,26	4.739,26
1.03.01.02.999	Altri beni e materiali di consumo n.a.c.	19.553,51	19.553,51
1.03.01.03.002	Flora selvatica e non selvatica	3.454,00	3.454,00
1.03.01.05.003	Dispositivi medici	87,67	87,67
1.03.02.00.000 Acquisto di servizi		3.946.467,41	3.946.467,41

011119012 - COMUNE DI ALBISSOLA MARINA

		Importo nel periodo	Importo a tutto il periodo
1.03.02.01.001	Organi istituzionali dell'amministrazione - Indennita'	80.358,26	80.358,26
1.03.02.01.002	Organi istituzionali dell'amministrazione - Rimborsi	1.571,66	1.571,66
1.03.02.01.008	Compensi agli organi istituzionali di revisione, di controllo ed altri incarichi istituzionali dell'amministrazione	12.477,32	12.477,32
1.03.02.02.001	Rimborso per viaggio e trasloco	260,20	260,20
1.03.02.02.005	Organizzazione e partecipazione a manifestazioni e convegni	64.261,66	64.261,66
1.03.02.02.999	Altre spese per relazioni pubbliche, convegni e mostre, pubblicita' n.a.c	28.011,17	28.011,17
1.03.02.03.999	Altri aggi di riscossione n.a.c.	16.690,29	16.690,29
1.03.02.04.004	Acquisto di servizi per formazione obbligatoria	14.677,20	14.677,20
1.03.02.04.999	Acquisto di servizi per altre spese per formazione e addestramento n.a.c.	6.285,99	6.285,99
1.03.02.05.001	Telefonia fissa	40.453,80	40.453,80
1.03.02.05.002	Telefonia mobile	4.164,61	4.164,61
1.03.02.05.003	Accesso a banche dati e a pubblicazioni on line	3.551,31	3.551,31
1.03.02.05.004	Energia elettrica	230.306,80	230.306,80
1.03.02.05.005	Acqua	24.177,22	24.177,22
1.03.02.05.006	Gas	62.775,38	62.775,38
1.03.02.05.007	Spese di condominio	19.679,08	19.679,08
1.03.02.05.999	Utenze e canoni per altri servizi n.a.c.	1.361,33	1.361,33
1.03.02.07.001	Locazione di beni immobili	54.272,46	54.272,46
1.03.02.07.004	Noleggi di hardware	4.670,16	4.670,16
1.03.02.09.001	Manutenzione ordinaria e riparazioni di mezzi di trasporto ad uso civile, di sicurezza e ordine pubblico	5.824,55	5.824,55
1.03.02.09.004	Manutenzione ordinaria e riparazioni di impianti e macchinari	32.352,89	32.352,89
1.03.02.09.005	Manutenzione ordinaria e riparazioni di attrezzature scientifiche e sanitarie	3.756,88	3.756,88
1.03.02.09.008	Manutenzione ordinaria e riparazioni di beni immobili	54.305,81	54.305,81
1.03.02.09.011	Manutenzione ordinaria e riparazioni di altri beni materiali	11.966,05	11.966,05
1.03.02.09.012	Manutenzione ordinaria e riparazioni di terreni e beni materiali non prodotti	8.332,40	8.332,40
1.03.02.10.001	Incarichi libero professionali di studi, ricerca e consulenza	4.060,16	4.060,16
1.03.02.11.004	Perizie	517,00	517,00
1.03.02.11.006	Patrocinio legale	4.599,88	4.599,88
1.03.02.11.999	Altre prestazioni professionali e specialistiche n.a.c.	31.384,40	31.384,40
1.03.02.12.001	Acquisto di servizi da agenzie di lavoro interinale	5.219,69	5.219,69
1.03.02.12.004	Tirocini formativi extracurricolari	3.000,00	3.000,00
1.03.02.13.999	Altri servizi ausiliari n.a.c.	41.889,51	41.889,51
1.03.02.14.999	Altri servizi di ristorazione	42.916,50	42.916,50
1.03.02.15.001	Contratti di servizio di trasporto pubblico	72.720,00	72.720,00
1.03.02.15.002	Contratti di servizio di trasporto scolastico	43.988,96	43.988,96
1.03.02.15.004	Contratti di servizio per la raccolta rifiuti	1.565.394,39	1.565.394,39
1.03.02.15.005	Contratti di servizio per il conferimento in discarica dei rifiuti	6.147,27	6.147,27
1.03.02.15.006	Contratti di servizio per le mense scolastiche	21.178,01	21.178,01
1.03.02.15.008	Contratti di servizio di assistenza sociale residenziale e semiresidenziale	528.073,28	528.073,28
1.03.02.15.010	Contratti di servizio di asilo nido	52.420,78	52.420,78
1.03.02.15.012	Contratti di servizio per la gestione delle aree di sosta a pagamento	22.641,70	22.641,70
1.03.02.15.015	Contratti di servizio per l'illuminazione pubblica	142.273,55	142.273,55
1.03.02.15.999	Altre spese per contratti di servizio pubblico	155.197,42	155.197,42
1.03.02.16.001	Pubblicazione bandi di gara	3.802,44	3.802,44
1.03.02.16.002	Spese postali	26.696,04	26.696,04
1.03.02.16.999	Altre spese per servizi amministrativi	2.365,24	2.365,24
1.03.02.17.001	Commissioni per servizi finanziari	2.672,25	2.672,25

011119012 - COMUNE DI ALBISSOLA MARINA

		Importo nel periodo	Importo a tutto il periodo
1.03.02.17.002	Oneri per servizio di tesoreria	239,14	239,14
1.03.02.17.999	Spese per servizi finanziari n.a.c.	6.205,97	6.205,97
1.03.02.18.001	Spese per accertamenti sanitari resi necessari dall'attivita' lavorativa	3.493,83	3.493,83
1.03.02.18.999	Altri acquisti di servizi sanitari n.a.c.	13.462,60	13.462,60
1.03.02.19.001	Gestione e manutenzione applicazioni	63.634,72	63.634,72
1.03.02.19.002	Assistenza all'utente e formazione	7.346,74	7.346,74
1.03.02.19.005	Servizi per i sistemi e relativa manutenzione	2.542,90	2.542,90
1.03.02.19.007	Servizi di gestione documentale	166,90	166,90
1.03.02.19.009	Servizi per le postazioni di lavoro e relativa manutenzione	5.580,28	5.580,28
1.03.02.19.011	Processi trasversali alle classi di servizio	325,00	325,00
1.03.02.99.003	Quote di associazioni	2.932,30	2.932,30
1.03.02.99.004	Altre spese per consultazioni elettorali dell'ente	6.741,92	6.741,92
1.03.02.99.009	Acquisto di sevizi per verde e arredo urbano	240.948,08	240.948,08
1.03.02.99.013	Comunicazione WEB	8.672,08	8.672,08
1.03.02.99.999	Altri servizi diversi n.a.c.	18.472,00	18.472,00

1.04.00.00.000 Trasferimenti correnti**1.033.846,17****1.033.846,17****1.04.01.00.000 Trasferimenti correnti a Amministrazioni Pubbliche****838.068,18****838.068,18**

1.04.01.01.001	Trasferimenti correnti a Ministeri	515.900,89	515.900,89
1.04.01.01.002	Trasferimenti correnti a Ministero dell'Istruzione - Istituzioni scolastiche	30.800,00	30.800,00
1.04.01.02.001	Trasferimenti correnti a Regioni e province autonome	1.512,35	1.512,35
1.04.01.02.002	Trasferimenti correnti a Province	61.239,00	61.239,00
1.04.01.02.003	Trasferimenti correnti a Comuni	222.104,85	222.104,85
1.04.01.02.009	Trasferimenti correnti a Parchi nazionali e consorzi ed enti autonomi gestori di parchi e aree naturali protette	3.450,00	3.450,00
1.04.01.02.010	Trasferimenti correnti a Autorita' Portuali	3.061,09	3.061,09

1.04.02.00.000 Trasferimenti correnti a Famiglie**13.063,22****13.063,22**

1.04.02.02.999	Altri assegni e sussidi assistenziali	10.083,71	10.083,71
1.04.02.03.001	Borse di studio	1.616,35	1.616,35
1.04.02.05.999	Altri trasferimenti a famiglie n.a.c.	1.363,16	1.363,16

1.04.03.00.000 Trasferimenti correnti a Imprese**49.919,70****49.919,70**

1.04.03.02.001	Trasferimenti correnti a altre imprese partecipate	46.919,70	46.919,70
1.04.03.99.999	Trasferimenti correnti a altre imprese	3.000,00	3.000,00

1.04.04.00.000 Trasferimenti correnti a Istituzioni Sociali Private**132.795,07****132.795,07**

1.04.04.01.001	Trasferimenti correnti a Istituzioni Sociali Private	132.795,07	132.795,07
----------------	--	------------	------------

1.07.00.00.000 Interessi passivi**148.249,31****148.249,31****1.07.05.00.000 Interessi su Mutui e altri finanziamenti a medio lungo termine****145.597,54****145.597,54**

1.07.05.04.003	Interessi passivi a Cassa Depositi e Prestiti SPA su mutui e altri finanziamenti a medio lungo termine	139.908,88	139.908,88
1.07.05.04.004	Interessi passivi a Cassa Depositi e Prestiti - Gestione Tesoro su mutui e altri finanziamenti a medio lungo termine	1.764,50	1.764,50
1.07.05.04.999	Interessi passivi a altre imprese su finanziamenti a medio lungo termine	3.924,16	3.924,16

1.07.06.00.000 Altri interessi passivi**2.651,77****2.651,77**

1.07.06.02.999	Interessi di mora ad altri soggetti	2.651,77	2.651,77
----------------	-------------------------------------	----------	----------

011119012 - COMUNE DI ALBISSOLA MARINA

		Importo nel periodo	Importo a tutto il periodo
1.09.00.00.000	Rimborsi e poste correttive delle entrate	87.665,02	87.665,02
1.09.01.00.000	Rimborsi per spese di personale (comando, distacco, fuori ruolo, convenzioni, ecc.)	48.134,42	48.134,42
1.09.01.01.001	Rimborsi per spese di personale (comando, distacco, fuori ruolo, convenzioni, ecc.)	48.134,42	48.134,42
1.09.02.00.000	Rimborsi di imposte in uscita	38.895,86	38.895,86
1.09.02.01.001	Rimborsi di imposte e tasse di natura corrente	38.895,86	38.895,86
1.09.99.00.000	Altri Rimborsi di parte corrente di somme non dovute o incassate in eccesso	634,74	634,74
1.09.99.04.001	Rimborsi di parte corrente a Famiglie di somme non dovute o incassate in eccesso	634,74	634,74
1.10.00.00.000	Altre spese correnti	92.082,37	92.082,37
1.10.03.00.000	Versamenti IVA a debito	19.446,35	19.446,35
1.10.03.01.001	Versamenti IVA a debito per le gestioni commerciali	19.446,35	19.446,35
1.10.04.00.000	Premi di assicurazione	70.694,07	70.694,07
1.10.04.01.001	Premi di assicurazione su beni mobili	12.145,94	12.145,94
1.10.04.01.002	Premi di assicurazione su beni immobili	5.623,00	5.623,00
1.10.04.01.003	Premi di assicurazione per responsabilita' civile verso terzi	37.974,00	37.974,00
1.10.04.01.999	Altri premi di assicurazione contro i danni	14.951,13	14.951,13
1.10.05.00.000	Spese dovute a sanzioni, risarcimenti e indennizzi	900,00	900,00
1.10.05.02.001	Spese per risarcimento danni	900,00	900,00
1.10.99.00.000	Altre spese correnti n.a.c.	1.041,95	1.041,95
1.10.99.99.999	Altre spese correnti n.a.c.	1.041,95	1.041,95
2.00.00.00.000	Spese in conto capitale	1.163.609,63	1.163.609,63
2.02.00.00.000	Investimenti fissi lordi e acquisto di terreni	1.087.924,81	1.087.924,81
2.02.01.00.000	Beni materiali	1.047.614,79	1.047.614,79
2.02.01.03.001	Mobili e arredi per ufficio	500,00	500,00
2.02.01.03.002	Mobili e arredi per alloggi e pertinenze	3.143,00	3.143,00
2.02.01.03.003	Mobili e arredi per laboratori	3.249,80	3.249,80
2.02.01.03.999	Mobili e arredi n.a.c.	28.101,48	28.101,48
2.02.01.04.002	Impianti	21.885,40	21.885,40
2.02.01.07.002	Postazioni di lavoro	3.095,04	3.095,04
2.02.01.07.003	Periferiche	7.094,30	7.094,30
2.02.01.07.004	Apparati di telecomunicazione	6.004,00	6.004,00
2.02.01.07.005	Tablet e dispositivi di telefonia fissa e mobile	477,00	477,00
2.02.01.07.999	Hardware n.a.c.	25.873,78	25.873,78
2.02.01.09.002	Fabbricati ad uso commerciale	3.387,70	3.387,70
2.02.01.09.003	Fabbricati ad uso scolastico	339.219,12	339.219,12
2.02.01.09.008	Opere destinate al culto	5.490,00	5.490,00
2.02.01.09.010	Infrastrutture idrauliche	40.161,14	40.161,14
2.02.01.09.011	Infrastrutture portuali e aeroportuali	11.590,00	11.590,00

011119012 - COMUNE DI ALBISSOLA MARINA

		Importo nel periodo	Importo a tutto il periodo
2.02.01.09.012	Infrastrutture stradali	401.196,31	401.196,31
2.02.01.09.013	Altre vie di comunicazione	10.492,00	10.492,00
2.02.01.09.014	Opere per la sistemazione del suolo	101.072,11	101.072,11
2.02.01.09.016	Impianti sportivi	5.216,02	5.216,02
2.02.01.09.999	Beni immobili n.a.c.	15.815,09	15.815,09
2.02.01.11.001	Oggetti di valore	8.005,20	8.005,20
2.02.01.99.999	Altri beni materiali diversi	6.546,30	6.546,30
2.02.02.00.000 Terreni e beni materiali non prodotti		8.873,22	8.873,22
2.02.02.01.999	Altri terreni n.a.c.	8.873,22	8.873,22
2.02.03.00.000 Beni immateriali		31.436,80	31.436,80
2.02.03.02.001	Sviluppo software e manutenzione evolutiva	760,00	760,00
2.02.03.05.001	Incarichi professionali per la realizzazione di investimenti	17.988,80	17.988,80
2.02.03.99.001	Spese di investimento per beni immateriali n.a.c.	12.688,00	12.688,00
2.03.00.00.000 Contributi agli investimenti		32.484,82	32.484,82
2.03.01.00.000 Contributi agli investimenti a Amministrazioni pubbliche		17.333,00	17.333,00
2.03.01.02.003	Contributi agli investimenti a Comuni	17.333,00	17.333,00
2.03.02.00.000 Contributi agli investimenti a Famiglie		10.927,92	10.927,92
2.03.02.01.001	Contributi agli investimenti a Famiglie	10.927,92	10.927,92
2.03.04.00.000 Contributi agli investimenti a Istituzioni Sociali Private		4.223,90	4.223,90
2.03.04.01.001	Contributi agli investimenti a Istituzioni Sociali Private	4.223,90	4.223,90
2.05.00.00.000 Altre spese in conto capitale		43.200,00	43.200,00
2.05.04.00.000 Altri rimborsi in conto capitale di somme non dovute o incassate in eccesso		43.200,00	43.200,00
2.05.04.02.001	Rimborsi in conto capitale ad Amministrazioni Locali di somme non dovute o incassate in eccesso	43.200,00	43.200,00
4.00.00.00.000 Rimborso Prestiti		170.654,48	170.654,48
4.03.00.00.000 Rimborso mutui e altri finanziamenti a medio lungo termine		170.654,48	170.654,48
4.03.01.00.000 Rimborso Mutui e altri finanziamenti a medio lungo termine		170.654,48	170.654,48
4.03.01.04.003	Rimborso Mutui e altri finanziamenti a medio lungo termine a Cassa Depositi e Prestiti - Gestione CDP SPA	133.820,34	133.820,34
4.03.01.04.004	Rimborso Mutui e altri finanziamenti a medio lungo termine a Cassa Depositi e Prestiti - Gestione Tesoro	3.193,44	3.193,44
4.03.01.04.999	Rimborso Mutui e altri finanziamenti a medio lungo termine ad altre imprese	33.640,70	33.640,70
5.00.00.00.000 Chiusura Anticipazioni ricevute da istituto tesoriere/cassiere		930.849,84	930.849,84
5.01.00.00.000 Chiusura Anticipazioni ricevute da istituto tesoriere/cassiere		930.849,84	930.849,84
5.01.01.00.000 Chiusura Anticipazioni ricevute da istituto tesoriere/cassiere		930.849,84	930.849,84
5.01.01.01.001	Chiusura Anticipazioni ricevute da istituto tesoriere/cassiere	930.849,84	930.849,84
7.00.00.00.000 Uscite per conto terzi e partite di giro		1.535.660,00	1.535.660,00

Importo nel periodo **Importo a tutto il periodo**

7.01.00.00.000 Uscite per partite di giro **1.359.605,99** **1.359.605,99**

7.01.01.00.000 Versamenti di altre ritenute **529.184,19** **529.184,19**

7.01.01.01.001	Versamento della ritenuta del 4% sui contributi pubblici	220,00	220,00
7.01.01.02.001	Versamento delle ritenute per scissione contabile IVA (split payment)	528.964,19	528.964,19

7.01.02.00.000 Versamenti di ritenute su Redditi da lavoro dipendente **435.866,90** **435.866,90**

7.01.02.01.001	Versamenti di ritenute erariali su Redditi da lavoro dipendente riscosse per conto terzi	273.774,66	273.774,66
7.01.02.02.001	Versamenti di ritenute previdenziali e assistenziali su Redditi da lavoro dipendente riscosse per conto terzi	135.324,49	135.324,49
7.01.02.99.999	Altri versamenti di ritenute al personale dipendente per conto di terzi	26.767,75	26.767,75

7.01.03.00.000 Versamenti di ritenute su Redditi da lavoro autonomo **19.885,12** **19.885,12**

7.01.03.01.001	Versamenti di ritenute erariali su Redditi da lavoro autonomo per conto terzi	19.885,12	19.885,12
----------------	---	-----------	-----------

7.01.99.00.000 Altre uscite per partite di giro **374.669,78** **374.669,78**

7.01.99.01.001	Spese non andate a buon fine	4.715,24	4.715,24
7.01.99.03.001	Costituzione fondi economici e carte aziendali	8.000,00	8.000,00
7.01.99.06.001	Utilizzo incassi vincolati ai sensi dell'art. 195 del TUEL	180.977,27	180.977,27
7.01.99.06.002	Destinazione incassi liberi al reintegro incassi vincolati ai sensi dell'art. 195 del TUEL	180.977,27	180.977,27

7.02.00.00.000 Uscite per conto terzi **176.054,01** **176.054,01**

7.02.01.00.000 Acquisto di beni e servizi per conto terzi **6.737,36** **6.737,36**

7.02.01.01.001	Acquisto di beni per conto di terzi	164,60	164,60
7.02.01.02.001	Acquisto di servizi per conto di terzi	6.572,76	6.572,76

7.02.04.00.000 Depositi di/presso terzi **161.123,13** **161.123,13**

7.02.04.02.001	Restituzione di depositi cauzionali o contrattuali di terzi	161.123,13	161.123,13
----------------	---	------------	------------

7.02.99.00.000 Altre uscite per conto terzi **8.193,52** **8.193,52**

7.02.99.99.999	Altre uscite per conto terzi n.a.c.	8.193,52	8.193,52
----------------	-------------------------------------	----------	----------

Pagamenti da regolarizzare

Pagamenti da regolarizzare		0,00	0,00
0.00.0 0.99.9 95	PAGAMENTI DA REGOLARIZZARE PER UTILIZZO DI INCASSI VINCOLATI (pagamenti codificati dal tesoriere)	0,00	0,00
0.00.0 0.99.9 96	PAGAMENTI DA REGOLARIZZARE PER DESTINAZIONE DI INCASSI LIBERI AL REINTEGRO DI INCASSI VINCOLATI (pagamenti codificati dal tesoriere)	0,00	0,00
0.00.0 0.99.9 98	PAGAMENTI DA REGOLARIZZARE DERIVANTI DAL RIMBORSO DELLE ANTICIPAZIONI DI CASSA (pagamenti codificati dal tesoriere)	0,00	0,00
0.00.0 0.99.9 99	ALTRI PAGAMENTI DA REGOLARIZZARE (pagamenti codificati dal tesoriere)	0,00	0,00

TOTALE PAGAMENTI

10.953.372,12

10.953.372,12

RISULTANZE

COMUNE

Incassi esercizio 2019 - siope -

Classificazione	Descrizione	Importo nel periodo	Importo a tutto il periodo
1	Entrate correnti di natura tributaria, contributiva e perequativa	5.750.751,62	5.750.751,62
1.01	Tributi	5.750.751,62	5.750.751,62
1.01.01	Imposte, tasse e proventi assimilati	5.749.019,83	5.749.019,83
1.01.01.06	Imposta municipale propria	3.067.219,41	3.067.219,41
1.01.01.06.001	Imposta municipale propria riscossa a seguito dell'attività ordinaria di gestione	2.939.279,86	2.939.279,86
1.01.01.06.002	Imposte municipale propria riscosse a seguito di attività di verifica e controllo	127.939,55	127.939,55
1.01.01.16	Addizionale comunale IRPEF	764.251,74	764.251,74
1.01.01.16.001	Addizionale comunale IRPEF riscossa a seguito dell'attività ordinaria di gestione	750.608,67	750.608,67
1.01.01.16.002	Addizionale comunale IRPEF riscossa a seguito di attività di verifica e controllo	13.643,07	13.643,07
1.01.01.51	Tassa smaltimento rifiuti solidi urbani	1.515.911,61	1.515.911,61
1.01.01.51.001	Tassa smaltimento rifiuti solidi urbani riscossa a seguito dell'attività ordinaria di gestione	1.513.420,36	1.513.420,36
1.01.01.51.002	Tassa smaltimento rifiuti solidi urbani riscossa a seguito di attività di verifica e controllo	2.491,25	2.491,25
1.01.01.53	Imposta comunale sulla pubblicità e diritto sulle pubbliche affissioni	24.644,04	24.644,04
1.01.01.53.001	Imposta comunale sulla pubblicità e diritto sulle pubbliche affissioni riscossa a seguito dell'attività ordinaria di gestione	24.644,04	24.644,04
1.01.01.61	Tributo comunale sui rifiuti e sui servizi	82.012,57	82.012,57
1.01.01.61.001	Tributo comunale sui rifiuti e sui servizi	82.012,57	82.012,57
1.01.01.76	Tributo per i servizi indivisibili (TASI)	294.336,53	294.336,53
1.01.01.76.001	Tributo per i servizi indivisibili (TASI) riscosso a seguito dell'attività ordinaria di gestione	284.324,41	284.324,41
1.01.01.76.002	Tributo per i servizi indivisibili (TASI) riscosso a seguito di attività di verifica e controllo	10.012,12	10.012,12
1.01.01.98	Altre imposte sostitutive n.a.c.	643,93	643,93
1.01.01.98.001	Altre imposte sostitutive n.a.c. riscosse a seguito dell'attività ordinaria di gestione	643,93	643,93
1.01.04	Compartecipazioni di tributi	1.731,79	1.731,79
1.01.04.06	Compartecipazione IRPEF ai Comuni	1.731,79	1.731,79
1.01.04.06.001	Compartecipazione IRPEF ai Comuni	1.731,79	1.731,79
2	Trasferimenti correnti	115.760,56	115.760,56
2.01	Trasferimenti correnti	115.760,56	115.760,56
2.01.01	Trasferimenti correnti da Amministrazioni pubbliche	109.936,12	109.936,12
2.01.01.01	Trasferimenti correnti da Amministrazioni Centrali	65.736,49	65.736,49
2.01.01.01.001	Trasferimenti correnti da Ministeri	59.376,01	59.376,01
2.01.01.01.002	Trasferimenti correnti da Ministero dell'Istruzione - Istituzioni Scolastiche	3.628,48	3.628,48
2.01.01.01.013	Trasferimenti correnti da enti e istituzioni centrali di ricerca e Istituti e stazioni sperimentali per la ricerca	2.732,00	2.732,00
2.01.01.02	Trasferimenti correnti da Amministrazioni Locali	44.199,63	44.199,63
2.01.01.02.001	Trasferimenti correnti da Regioni e province autonome	38.505,39	38.505,39
2.01.01.02.003	Trasferimenti correnti da Comuni	5.694,24	5.694,24
2.01.03	Trasferimenti correnti da Imprese	5.824,44	5.824,44
2.01.03.02	Altri trasferimenti correnti da imprese	5.824,44	5.824,44
2.01.03.02.999	Altri trasferimenti correnti da altre imprese	5.824,44	5.824,44
3	Entrate extratributarie	1.253.876,49	1.253.876,49
3.01	Vendita di beni e servizi e proventi derivanti dalla gestione dei beni	1.026.493,05	1.026.493,05
3.01.02	Entrate dalla vendita e dall'erogazione di servizi	836.784,59	836.784,59
3.01.02.01	Entrate dalla vendita di servizi	836.784,59	836.784,59
3.01.02.01.001	Proventi da alberghi	6,19	6,19
3.01.02.01.004	Proventi da corsi extrascolastici	780,00	780,00
3.01.02.01.006	Proventi da impianti sportivi	5.592,00	5.592,00
3.01.02.01.008	Proventi da mense	6.360,00	6.360,00
3.01.02.01.014	Proventi da trasporti funebri, pompe funebri, illuminazione votiva	18.649,00	18.649,00
3.01.02.01.016	Proventi da trasporto scolastico	13.162,50	13.162,50
3.01.02.01.017	Proventi da strutture residenziali per anziani	413.272,35	413.272,35
3.01.02.01.020	Proventi da parcheggi custoditi e parchimetri	334.750,81	334.750,81

Incassi esercizio 2019 - siope -

Classificazione	Descrizione	Importo nel periodo	Importo a tutto il periodo
3.01.02.01.032	Proventi da diritti di segreteria e rogito	40.742,70	40.742,70
3.01.02.01.033	Proventi da rilascio documenti e diritti di cancelleria	2.753,08	2.753,08
3.01.02.01.999	Proventi da servizi n.a.c.	715,96	715,96
3.01.03	Proventi derivanti dalla gestione dei beni	189.708,46	189.708,46
3.01.03.01	Canoni e concessioni e diritti reali di godimento	187.728,46	187.728,46
3.01.03.01.002	Canone occupazione spazi e aree pubbliche	165.068,46	165.068,46
3.01.03.01.003	Proventi da concessioni su beni	22.660,00	22.660,00
3.01.03.02	Fitti, noleggi e locazioni	1.980,00	1.980,00
3.01.03.02.002	Locazioni di altri beni immobili	1.920,00	1.920,00
3.01.03.02.003	Noleggi e locazioni di beni mobili	60,00	60,00
3.02	Proventi derivanti dall'attività di controllo e repressione delle irregolarità e degli illeciti	152.052,81	152.052,81
3.02.02	Entrate da famiglie derivanti dall'attività di controllo e repressione delle irregolarità e degli illeciti	152.052,81	152.052,81
3.02.02.01	Proventi da multe, ammende, sanzioni e oblazioni a carico delle famiglie	141.738,75	141.738,75
3.02.02.01.001	Proventi da multe, ammende, sanzioni e oblazioni a carico delle famiglie	2.363,43	2.363,43
3.02.02.01.002	Proventi da multe e sanzioni per violazioni delle norme di polizia amministrativa a carico delle famiglie	11.188,80	11.188,80
3.02.02.01.003	Proventi da multe e sanzioni per violazioni delle norme urbanistiche a carico delle famiglie	7.681,25	7.681,25
3.02.02.01.004	Proventi da multe e sanzioni per violazioni delle norme del codice della strada a carico delle famiglie	120.078,67	120.078,67
3.02.02.01.999	Proventi da altre multe, ammende, sanzioni e oblazioni a carico delle famiglie	426,60	426,60
3.02.02.02	Proventi da risarcimento danni a carico delle famiglie	2.300,06	2.300,06
3.02.02.02.001	Proventi da risarcimento danni a carico delle famiglie	2.300,06	2.300,06
3.02.02.99	Altre entrate derivanti dall'attività di controllo e repressione di irregolarità e illeciti delle famiglie n.a.c.	8.014,00	8.014,00
3.02.02.99.001	Altre entrate derivanti dall'attività di controllo e repressione di irregolarità e illeciti delle famiglie n.a.c.	8.014,00	8.014,00
3.03	Interessi attivi	2.154,40	2.154,40
3.03.03	Altri interessi attivi	2.154,40	2.154,40
3.03.03.02	Interessi attivi di mora	2.150,49	2.150,49
3.03.03.02.999	Interessi attivi di mora da altri soggetti	2.150,49	2.150,49
3.03.03.03	Interessi attivi da conti della tesoreria dello Stato o di altre Amministrazioni pubbliche	3,91	3,91
3.03.03.03.001	Interessi attivi da conti della tesoreria dello Stato o di altre Amministrazioni pubbliche	3,91	3,91
3.05	Rimborsi e altre entrate correnti	73.176,23	73.176,23
3.05.01	Indennizzi di assicurazione	4.095,40	4.095,40
3.05.01.01	Indennizzi di assicurazione contro i danni	4.095,40	4.095,40
3.05.01.01.001	Indennizzi di assicurazione su beni immobili	2.850,00	2.850,00
3.05.01.01.002	Indennizzi di assicurazione su beni mobili	1.245,40	1.245,40
3.05.02	Rimborsi in entrata	69.080,83	69.080,83
3.05.02.01	Rimborsi ricevuti per spese di personale (comando, distacco, fuori ruolo, convenzioni, ecc?)	40.403,20	40.403,20
3.05.02.01.001	Rimborsi ricevuti per spese di personale (comando, distacco, fuori ruolo, convenzioni, ecc?)	40.403,20	40.403,20
3.05.02.02	Entrate per rimborsi di imposte	12.520,43	12.520,43
3.05.02.02.002	Entrate da rimborsi di IVA a credito	12.520,43	12.520,43
3.05.02.03	Entrate da rimborsi, recuperi e restituzioni di somme non dovute o incassate in eccesso	16.157,20	16.157,20
3.05.02.03.001	Entrate da rimborsi, recuperi e restituzioni di somme non dovute o incassate in eccesso da Amministrazioni Centrali	2.795,95	2.795,95
3.05.02.03.002	Entrate da rimborsi, recuperi e restituzioni di somme non dovute o incassate in eccesso da Amministrazioni Locali	462,61	462,61
3.05.02.03.004	Entrate da rimborsi, recuperi e restituzioni di somme non dovute o incassate in eccesso da Famiglie	11.166,75	11.166,75
3.05.02.03.005	Entrate da rimborsi, recuperi e restituzioni di somme non dovute o incassate in eccesso da Imprese	1.731,89	1.731,89
4	Entrate in conto capitale	1.083.800,19	1.083.800,19
4.02	Contributi agli investimenti	593.980,81	593.980,81

Incassi esercizio 2019 - siope -

Classificazione	Descrizione	Importo nel periodo	Importo a tutto il periodo
4.02.01	Contributi agli investimenti da amministrazioni pubbliche	563.558,81	563.558,81
4.02.01.01	Contributi agli investimenti da Amministrazioni Centrali	470.603,81	470.603,81
4.02.01.01.001	Contributi agli investimenti da Ministeri	470.603,81	470.603,81
4.02.01.02	Contributi agli investimenti da Amministrazioni Locali	92.955,00	92.955,00
4.02.01.02.001	Contributi agli investimenti da Regioni e province autonome	92.955,00	92.955,00
4.02.03	Contributi agli investimenti da Imprese	30.422,00	30.422,00
4.02.03.03	Contributi agli investimenti da altre Imprese	30.422,00	30.422,00
4.02.03.03.999	Contributi agli investimenti da altre Imprese	30.422,00	30.422,00
4.05	Altre entrate in conto capitale	489.819,38	489.819,38
4.05.01	Permessi di costruire	336.537,68	336.537,68
4.05.01.01	Permessi di costruire	336.537,68	336.537,68
4.05.01.01.001	Permessi di costruire	336.537,68	336.537,68
4.05.04	Altre entrate in conto capitale n.a.c.	153.281,70	153.281,70
4.05.04.99	Altre entrate in conto capitale n.a.c.	153.281,70	153.281,70
4.05.04.99.999	Altre entrate in conto capitale n.a.c.	153.281,70	153.281,70
5	Entrate da riduzione di attivita' finanziarie	26.439,26	26.439,26
5.04	Altre entrate per riduzione di attivita' finanziarie	26.439,26	26.439,26
5.04.07	Prelevi da depositi bancari	26.439,26	26.439,26
5.04.07.01	Prelevi da depositi bancari	26.439,26	26.439,26
5.04.07.01.001	Prelevi da depositi bancari	26.439,26	26.439,26
7	Anticipazioni da istituto tesoriere/cassiere	930.849,84	930.849,84
7.01	Anticipazioni da istituto tesoriere/cassiere	930.849,84	930.849,84
7.01.01	Anticipazioni da istituto tesoriere/cassiere	930.849,84	930.849,84
7.01.01.01	Anticipazioni da istituto tesoriere/cassiere	930.849,84	930.849,84
7.01.01.01.001	Anticipazioni da istituto tesoriere/cassiere	930.849,84	930.849,84
9	Entrate per conto terzi e partite di giro	1.410.028,39	1.410.028,39
9.01	Entrate per partite di giro	1.383.287,96	1.383.287,96
9.01.01	Altre ritenute	550.757,02	550.757,02
9.01.01.01	Ritenuta del 4% sui contributi pubblici	220,00	220,00
9.01.01.01.001	Ritenuta del 4% sui contributi pubblici	220,00	220,00
9.01.01.02	Ritenute per scissione contabile IVA (split payment)	550.537,02	550.537,02
9.01.01.02.001	Ritenute per scissione contabile IVA (split payment)	550.537,02	550.537,02
9.01.02	Ritenute su redditi da lavoro dipendente	437.932,04	437.932,04
9.01.02.01	Ritenute erariali su redditi da lavoro dipendente per conto terzi	275.397,98	275.397,98
9.01.02.01.001	Ritenute erariali su redditi da lavoro dipendente per conto terzi	275.397,98	275.397,98
9.01.02.02	Ritenute previdenziali e assistenziali su redditi da lavoro dipendente per conto terzi	135.324,49	135.324,49
9.01.02.02.001	Ritenute previdenziali e assistenziali su redditi da lavoro dipendente per conto terzi	135.324,49	135.324,49
9.01.02.99	Altre ritenute al personale dipendente per conto di terzi	27.209,57	27.209,57
9.01.02.99.999	Altre ritenute al personale dipendente per conto di terzi	27.209,57	27.209,57
9.01.03	Ritenute su redditi da lavoro autonomo	19.885,12	19.885,12
9.01.03.01	Ritenute erariali su redditi da lavoro autonomo per conto terzi	19.885,12	19.885,12
9.01.03.01.001	Ritenute erariali su redditi da lavoro autonomo per conto terzi	19.885,12	19.885,12
9.01.99	Altre entrate per partite di giro	374.713,78	374.713,78
9.01.99.01	Entrate a seguito di spese non andate a buon fine	4.759,24	4.759,24
9.01.99.01.001	Entrate a seguito di spese non andate a buon fine	4.759,24	4.759,24
9.01.99.03	Rimborso di fondi economali e carte aziendali	8.000,00	8.000,00
9.01.99.03.001	Rimborso di fondi economali e carte aziendali	8.000,00	8.000,00
9.01.99.06	Entrate derivanti dalla gestione degli incassi vincolati degli enti locali	361.954,54	361.954,54
9.01.99.06.001	Destinazione incassi vincolati a spese correnti ai sensi dell'art. 195 del TUEL	180.977,27	180.977,27
9.01.99.06.002	Reintegro incassi vincolati ai sensi dell'art. 195 del TUEL	180.977,27	180.977,27

Incassi esercizio 2019 - siope -

Classificazione	Descrizione	Importo nel periodo	Importo a tutto il periodo
9.02	Entrate per conto terzi	26.740,43	26.740,43
9.02.01	Rimborsi per acquisto di beni e servizi per conto terzi	9.106,38	9.106,38
9.02.01.01	Rimborso per acquisti di beni per conto di terzi	164,60	164,60
9.02.01.01.001	Rimborso per acquisti di beni per conto di terzi	164,60	164,60
9.02.01.02	Rimborso per acquisto di servizi per conto di terzi	8.941,78	8.941,78
9.02.01.02.001	Rimborso per acquisto di servizi per conto di terzi	8.941,78	8.941,78
9.02.04	Depositi di/presso terzi	9.188,68	9.188,68
9.02.04.01	Costituzione di depositi cauzionali o contrattuali di terzi	9.188,68	9.188,68
9.02.04.01.001	Costituzione di depositi cauzionali o contrattuali di terzi	9.188,68	9.188,68
9.02.99	Altre entrate per conto terzi	8.445,37	8.445,37
9.02.99.99	Altre entrate per conto terzi	8.445,37	8.445,37
9.02.99.99.999	Altre entrate per conto terzi	8.445,37	8.445,37
Totale titoli		10.571.506,35	10.571.506,35
0.00.00.99.999	Altri incassi da regolarizzare	0,00	0,00
Totale incassi		10.571.506,35	10.571.506,35

Pagamenti esercizio 2019 - siopie -

Classificazione	Descrizione	Importo nel periodo	Importo a tutto il periodo
1	Spese correnti	7.152.598,17	7.152.598,17
1.01	Redditi da lavoro dipendente	1.615.075,29	1.615.075,29
1.01.01	Retribuzioni lorde	1.262.936,42	1.262.936,42
1.01.01.01	Retribuzioni in denaro	1.243.577,74	1.243.577,74
1.01.01.01.001	Arretrati per anni precedenti corrisposti al personale a tempo indeterminato	4.824,45	4.824,45
1.01.01.01.002	Voci stipendiali corrisposte al personale a tempo indeterminato	1.063.690,79	1.063.690,79
1.01.01.01.003	Straordinario per il personale a tempo indeterminato	13.633,64	13.633,64
1.01.01.01.004	Indennità ed altri compensi, esclusi i rimborsi spesa per missione, corrisposti al personale a tempo indeterminato	99.643,01	99.643,01
1.01.01.01.006	Voci stipendiali corrisposte al personale a tempo determinato	54.937,55	54.937,55
1.01.01.01.007	Straordinario per il personale a tempo determinato	3.448,40	3.448,40
1.01.01.01.008	Indennità ed altri compensi, esclusi i rimborsi spesa documentati per missione, corrisposti al personale a tempo determinato	3.399,90	3.399,90
1.01.01.02	Altre spese per il personale	19.358,68	19.358,68
1.01.01.02.002	Buoni pasto	19.358,68	19.358,68
1.01.02	Contributi sociali a carico dell'ente	352.138,87	352.138,87
1.01.02.01	Contributi sociali effettivi a carico dell'ente	348.361,52	348.361,52
1.01.02.01.001	Contributi obbligatori per il personale	339.745,35	339.745,35
1.01.02.01.002	Contributi previdenza complementare	8.616,17	8.616,17
1.01.02.02	Altri contributi sociali	3.777,35	3.777,35
1.01.02.02.001	Assegni familiari	3.761,75	3.761,75
1.01.02.02.004	Oneri per il personale in quiescenza	15,60	15,60
1.02	Imposte e tasse a carico dell'ente	124.965,44	124.965,44
1.02.01	Imposte, tasse e proventi assimilati a carico dell'ente	124.965,44	124.965,44
1.02.01.01	Imposta regionale sulle attività produttive (IRAP)	109.715,18	109.715,18
1.02.01.01.001	Imposta regionale sulle attività produttive (IRAP)	109.715,18	109.715,18
1.02.01.02	Imposta di registro e di bollo	4.651,12	4.651,12
1.02.01.02.001	Imposta di registro e di bollo	4.651,12	4.651,12
1.02.01.09	Tassa di circolazione dei veicoli a motore (tassa automobilistica)	741,75	741,75
1.02.01.09.001	Tassa di circolazione dei veicoli a motore (tassa automobilistica)	741,75	741,75
1.02.01.99	Imposte, tasse e proventi assimilati a carico dell'ente n.a.c.	9.857,39	9.857,39
1.02.01.99.999	Imposte, tasse e proventi assimilati a carico dell'ente n.a.c.	9.857,39	9.857,39
1.03	Acquisto di beni e servizi	4.050.714,57	4.050.714,57
1.03.01	Acquisto di beni	104.247,16	104.247,16
1.03.01.01	Giornali, riviste e pubblicazioni	19.906,80	19.906,80
1.03.01.01.001	Giornali e riviste	6.128,24	6.128,24
1.03.01.01.002	Pubblicazioni	13.778,56	13.778,56
1.03.01.02	Altri beni di consumo	80.798,69	80.798,69
1.03.01.02.001	Carta, cancelleria e stampati	5.970,90	5.970,90
1.03.01.02.002	Carburanti, combustibili e lubrificanti	16.534,43	16.534,43
1.03.01.02.004	Vestiario	7.134,94	7.134,94
1.03.01.02.005	Accessori per uffici e alloggi	3.247,91	3.247,91
1.03.01.02.006	Materiale informatico	8.169,17	8.169,17
1.03.01.02.007	Altri materiali tecnico-specialistici non sanitari	14.101,77	14.101,77
1.03.01.02.008	Strumenti tecnico-specialistici non sanitari	106,69	106,69
1.03.01.02.010	Beni per consultazioni elettorali	543,21	543,21
1.03.01.02.011	Generi alimentari	19,80	19,80
1.03.01.02.012	Accessori per attività sportive e ricreative	677,10	677,10
1.03.01.02.014	Stampati specialistici	4.739,26	4.739,26
1.03.01.02.999	Altri beni e materiali di consumo n.a.c.	19.553,51	19.553,51
1.03.01.03	Flora e Fauna	3.454,00	3.454,00

Pagamenti esercizio 2019 - siope -

Classificazione	Descrizione	Importo nel periodo	Importo a tutto il periodo
1.03.01.03.002	Flora selvatica e non selvatica	3.454,00	3.454,00
1.03.01.05	Medicinali e altri beni di consumo sanitario	87,67	87,67
1.03.01.05.003	Dispositivi medici	87,67	87,67
1.03.02	Acquisto di servizi	3.946.467,41	3.946.467,41
1.03.02.01	Organi e incarichi istituzionali dell'amministrazione	94.407,24	94.407,24
1.03.02.01.001	Organi istituzionali dell'amministrazione - Indennità	80.358,26	80.358,26
1.03.02.01.002	Organi istituzionali dell'amministrazione - Rimborsi	1.571,66	1.571,66
1.03.02.01.008	Compensi agli organi istituzionali di revisione, di controllo ed altri incarichi istituzionali dell'amministrazione	12.477,32	12.477,32
1.03.02.02	Organizzazione eventi, pubblicità servizi per trasferta	92.533,03	92.533,03
1.03.02.02.001	Rimborso per viaggio e trasloco	260,20	260,20
1.03.02.02.005	Organizzazione e partecipazione a manifestazioni e convegni	64.261,66	64.261,66
1.03.02.02.999	Altre spese per relazioni pubbliche, convegni e mostre, pubblicità n.a.c	28.011,17	28.011,17
1.03.02.03	Aggi di riscossione	16.690,29	16.690,29
1.03.02.03.999	Altri aggi di riscossione n.a.c.	16.690,29	16.690,29
1.03.02.04	Acquisto di servizi per formazione e addestramento del personale dell'ente	20.963,19	20.963,19
1.03.02.04.004	Acquisto di servizi per formazione obbligatoria	14.677,20	14.677,20
1.03.02.04.999	Acquisto di servizi per altre spese per formazione e addestramento n.a.c.	6.285,99	6.285,99
1.03.02.05	Utenze e canoni	386.469,53	386.469,53
1.03.02.05.001	Telefonia fissa	40.453,80	40.453,80
1.03.02.05.002	Telefonia mobile	4.164,61	4.164,61
1.03.02.05.003	Accesso a banche dati e a pubblicazioni on line	3.551,31	3.551,31
1.03.02.05.004	Energia elettrica	230.306,80	230.306,80
1.03.02.05.005	Acqua	24.177,22	24.177,22
1.03.02.05.006	Gas	62.775,38	62.775,38
1.03.02.05.007	Spese di condominio	19.679,08	19.679,08
1.03.02.05.999	Utenze e canoni per altri servizi n.a.c.	1.361,33	1.361,33
1.03.02.07	Utilizzo di beni di terzi	58.942,62	58.942,62
1.03.02.07.001	Locazione di beni immobili	54.272,46	54.272,46
1.03.02.07.004	Noleggi di hardware	4.670,16	4.670,16
1.03.02.09	Manutenzione ordinaria e riparazioni	116.538,58	116.538,58
1.03.02.09.001	Manutenzione ordinaria e riparazioni di mezzi di trasporto ad uso civile, di sicurezza e ordine pubblico	5.824,55	5.824,55
1.03.02.09.004	Manutenzione ordinaria e riparazioni di impianti e macchinari	32.352,89	32.352,89
1.03.02.09.005	Manutenzione ordinaria e riparazioni di attrezzature	3.756,88	3.756,88
1.03.02.09.008	Manutenzione ordinaria e riparazioni di beni immobili	54.305,81	54.305,81
1.03.02.09.011	Manutenzione ordinaria e riparazioni di altri beni materiali	11.966,05	11.966,05
1.03.02.09.012	Manutenzione ordinaria e riparazioni di terreni e beni materiali non prodotti	8.332,40	8.332,40
1.03.02.10	Consulenze	4.060,16	4.060,16
1.03.02.10.001	Incarichi libero professionali di studi, ricerca e consulenza	4.060,16	4.060,16
1.03.02.11	Prestazioni professionali e specialistiche	36.501,28	36.501,28
1.03.02.11.004	Perizie	517,00	517,00
1.03.02.11.006	Patrocinio legale	4.599,88	4.599,88
1.03.02.11.999	Altre prestazioni professionali e specialistiche n.a.c.	31.384,40	31.384,40
1.03.02.12	Lavoro flessibile, quota LSU e acquisto di servizi da agenzie di lavoro interinale	8.219,69	8.219,69
1.03.02.12.001	Acquisto di servizi da agenzie di lavoro interinale	5.219,69	5.219,69
1.03.02.12.004	Tirocini formativi extracurricolari	3.000,00	3.000,00
1.03.02.13	Servizi ausiliari per il funzionamento dell'ente	41.889,51	41.889,51
1.03.02.13.999	Altri servizi ausiliari n.a.c.	41.889,51	41.889,51
1.03.02.14	Servizi di ristorazione	42.916,50	42.916,50
1.03.02.14.999	Altri servizi di ristorazione	42.916,50	42.916,50

Pagamenti esercizio 2019 - siop -

Classificazione	Descrizione	Importo nel periodo	Importo a tutto il periodo
1.03.02.15	Contratti di servizio pubblico	2.610.035,36	2.610.035,36
1.03.02.15.001	Contratti di servizio di trasporto pubblico	72.720,00	72.720,00
1.03.02.15.002	Contratti di servizio di trasporto scolastico	43.988,96	43.988,96
1.03.02.15.004	Contratti di servizio per la raccolta rifiuti	1.565.394,39	1.565.394,39
1.03.02.15.005	Contratti di servizio per il conferimento in discarica dei rifiuti	6.147,27	6.147,27
1.03.02.15.006	Contratti di servizio per le mense scolastiche	21.178,01	21.178,01
1.03.02.15.008	Contratti di servizio di assistenza sociale residenziale e semiresidenziale	528.073,28	528.073,28
1.03.02.15.010	Contratti di servizio di asilo nido	52.420,78	52.420,78
1.03.02.15.012	Contratti di servizio per la gestione delle aree di sosta a pagamento	22.641,70	22.641,70
1.03.02.15.015	Contratti di servizio per l'illuminazione pubblica	142.273,55	142.273,55
1.03.02.15.999	Altre spese per contratti di servizio pubblico	155.197,42	155.197,42
1.03.02.16	Servizi amministrativi	32.863,72	32.863,72
1.03.02.16.001	Pubblicazione bandi di gara	3.802,44	3.802,44
1.03.02.16.002	Spese postali	26.696,04	26.696,04
1.03.02.16.999	Altre spese per servizi amministrativi	2.365,24	2.365,24
1.03.02.17	Servizi finanziari	9.117,36	9.117,36
1.03.02.17.001	Commissioni per servizi finanziari	2.672,25	2.672,25
1.03.02.17.002	Oneri per servizio di tesoreria	239,14	239,14
1.03.02.17.999	Spese per servizi finanziari n.a.c.	6.205,97	6.205,97
1.03.02.18	Servizi sanitari	16.956,43	16.956,43
1.03.02.18.001	Spese per accertamenti sanitari resi necessari dall'attività lavorativa	3.493,83	3.493,83
1.03.02.18.999	Altri acquisti di servizi sanitari n.a.c.	13.462,60	13.462,60
1.03.02.19	Servizi informatici e di telecomunicazioni	79.596,54	79.596,54
1.03.02.19.001	Gestione e manutenzione applicazioni	63.634,72	63.634,72
1.03.02.19.002	Assistenza all'utente e formazione	7.346,74	7.346,74
1.03.02.19.005	Servizi per i sistemi e relativa manutenzione	2.542,90	2.542,90
1.03.02.19.007	Servizi di gestione documentale	166,90	166,90
1.03.02.19.009	Servizi per le postazioni di lavoro e relativa manutenzione	5.580,28	5.580,28
1.03.02.19.011	Processi trasversali alle classi di servizio	325,00	325,00
1.03.02.99	Altri servizi	277.766,38	277.766,38
1.03.02.99.003	Quote di associazioni	2.932,30	2.932,30
1.03.02.99.004	Altre spese per consultazioni elettorali dell'ente	6.741,92	6.741,92
1.03.02.99.009	Acquisto di servizi per verde e arredo urbano	240.948,08	240.948,08
1.03.02.99.013	Comunicazione WEB	8.672,08	8.672,08
1.03.02.99.999	Altri servizi diversi n.a.c.	18.472,00	18.472,00
1.04	Trasferimenti correnti	1.033.846,17	1.033.846,17
1.04.01	Trasferimenti correnti a Amministrazioni Pubbliche	838.068,18	838.068,18
1.04.01.01	Trasferimenti correnti a Amministrazioni Centrali	546.700,89	546.700,89
1.04.01.01.001	Trasferimenti correnti a Ministeri	515.900,89	515.900,89
1.04.01.01.002	Trasferimenti correnti a Ministero dell'Istruzione - Istituzioni scolastiche	30.800,00	30.800,00
1.04.01.02	Trasferimenti correnti a Amministrazioni Locali	291.367,29	291.367,29
1.04.01.02.001	Trasferimenti correnti a Regioni e province autonome	1.512,35	1.512,35
1.04.01.02.002	Trasferimenti correnti a Province	61.239,00	61.239,00
1.04.01.02.003	Trasferimenti correnti a Comuni	222.104,85	222.104,85
1.04.01.02.009	Trasferimenti correnti a Parchi nazionali e consorzi ed enti autonomi gestori di parchi e aree naturali protette	3.450,00	3.450,00
1.04.01.02.010	Trasferimenti correnti a Autorità Portuali	3.061,09	3.061,09
1.04.02	Trasferimenti correnti a Famiglie	13.063,22	13.063,22
1.04.02.02	Interventi assistenziali	10.083,71	10.083,71
1.04.02.02.999	Altri assegni e sussidi assistenziali	10.083,71	10.083,71

Pagamenti esercizio 2019 - siopie -

Classificazione	Descrizione	Importo nel periodo	Importo a tutto il periodo
1.04.02.03	Borse di studio, dottorati di ricerca e contratti di formazione specialistica area medica	1.616,35	1.616,35
1.04.02.03.001	Borse di studio	1.616,35	1.616,35
1.04.02.05	Altri trasferimenti a famiglie	1.363,16	1.363,16
1.04.02.05.999	Altri trasferimenti a famiglie n.a.c.	1.363,16	1.363,16
1.04.03	Trasferimenti correnti a Imprese	49.919,70	49.919,70
1.04.03.02	Trasferimenti correnti a altre imprese partecipate	46.919,70	46.919,70
1.04.03.02.001	Trasferimenti correnti a altre imprese partecipate	46.919,70	46.919,70
1.04.03.99	Trasferimenti correnti a altre imprese	3.000,00	3.000,00
1.04.03.99.999	Trasferimenti correnti a altre imprese	3.000,00	3.000,00
1.04.04	Trasferimenti correnti a Istituzioni Sociali Private	132.795,07	132.795,07
1.04.04.01	Trasferimenti correnti a Istituzioni Sociali Private	132.795,07	132.795,07
1.04.04.01.001	Trasferimenti correnti a Istituzioni Sociali Private	132.795,07	132.795,07
1.07	Interessi passivi	148.249,31	148.249,31
1.07.05	Interessi su Mutui e altri finanziamenti a medio lungo termine	145.597,54	145.597,54
1.07.05.04	Interessi passivi su finanziamenti a medio lungo termine a Imprese	145.597,54	145.597,54
1.07.05.04.003	Interessi passivi a Cassa Depositi e Prestiti SPA su mutui e altri finanziamenti a medio lungo termine	139.908,88	139.908,88
1.07.05.04.004	Interessi passivi a Cassa Depositi e Prestiti - Gestione Tesoro su mutui e altri finanziamenti a medio lungo termine	1.764,50	1.764,50
1.07.05.04.999	Interessi passivi a altre imprese su finanziamenti a medio lungo termine	3.924,16	3.924,16
1.07.06	Altri interessi passivi	2.651,77	2.651,77
1.07.06.02	Interessi di mora	2.651,77	2.651,77
1.07.06.02.999	Interessi di mora ad altri soggetti	2.651,77	2.651,77
1.09	Rimborsi e poste correttive delle entrate	87.665,02	87.665,02
1.09.01	Rimborsi per spese di personale (comando, distacco, fuori ruolo, convenzioni, ecc?)	48.134,42	48.134,42
1.09.01.01	Rimborsi per spese di personale (comando, distacco, fuori ruolo, convenzioni, ecc?)	48.134,42	48.134,42
1.09.01.01.001	Rimborsi per spese di personale (comando, distacco, fuori ruolo, convenzioni, ecc?)	48.134,42	48.134,42
1.09.02	Rimborsi di imposte in uscita	38.895,86	38.895,86
1.09.02.01	Rimborsi di imposte e tasse di natura corrente	38.895,86	38.895,86
1.09.02.01.001	Rimborsi di imposte e tasse di natura corrente	38.895,86	38.895,86
1.09.99	Altri Rimborsi di parte corrente di somme non dovute o incassate in eccesso	634,74	634,74
1.09.99.04	Rimborsi di parte corrente a Famiglie di somme non dovute o incassate in eccesso	634,74	634,74
1.09.99.04.001	Rimborsi di parte corrente a Famiglie di somme non dovute o incassate in eccesso	634,74	634,74
1.10	Altre spese correnti	92.082,37	92.082,37
1.10.03	Versamenti IVA a debito	19.446,35	19.446,35
1.10.03.01	Versamenti IVA a debito per le gestioni commerciali	19.446,35	19.446,35
1.10.03.01.001	Versamenti IVA a debito per le gestioni commerciali	19.446,35	19.446,35
1.10.04	Premi di assicurazione	70.694,07	70.694,07
1.10.04.01	Premi di assicurazione contro i danni	70.694,07	70.694,07
1.10.04.01.001	Premi di assicurazione su beni mobili	12.145,94	12.145,94
1.10.04.01.002	Premi di assicurazione su beni immobili	5.623,00	5.623,00
1.10.04.01.003	Premi di assicurazione per responsabilità civile verso terzi	37.974,00	37.974,00
1.10.04.01.999	Altri premi di assicurazione contro i danni	14.951,13	14.951,13
1.10.05	Spese dovute a sanzioni, risarcimenti e indennizzi	900,00	900,00
1.10.05.02	Spese per risarcimento danni	900,00	900,00
1.10.05.02.001	Spese per risarcimento danni	900,00	900,00
1.10.99	Altre spese correnti n.a.c.	1.041,95	1.041,95
1.10.99.99	Altre spese correnti n.a.c.	1.041,95	1.041,95
1.10.99.99.999	Altre spese correnti n.a.c.	1.041,95	1.041,95
2	Spese in conto capitale	1.163.609,63	1.163.609,63
2.02	Investimenti fissi lordi e acquisto di terreni	1.087.924,81	1.087.924,81

Pagamenti esercizio 2019 - siopie -

Classificazione	Descrizione	Importo nel periodo	Importo a tutto il periodo
2.02.01	Beni materiali	1.047.614,79	1.047.614,79
2.02.01.03	Mobili e arredi	34.994,28	34.994,28
2.02.01.03.001	Mobili e arredi per ufficio	500,00	500,00
2.02.01.03.002	Mobili e arredi per alloggi e pertinenze	3.143,00	3.143,00
2.02.01.03.003	Mobili e arredi per laboratori	3.249,80	3.249,80
2.02.01.03.999	Mobili e arredi n.a.c.	28.101,48	28.101,48
2.02.01.04	Impianti e macchinari	21.885,40	21.885,40
2.02.01.04.002	Impianti	21.885,40	21.885,40
2.02.01.07	Hardware	42.544,12	42.544,12
2.02.01.07.002	Postazioni di lavoro	3.095,04	3.095,04
2.02.01.07.003	Periferiche	7.094,30	7.094,30
2.02.01.07.004	Apparati di telecomunicazione	6.004,00	6.004,00
2.02.01.07.005	Tablet e dispositivi di telefonia fissa e mobile	477,00	477,00
2.02.01.07.999	Hardware n.a.c.	25.873,78	25.873,78
2.02.01.09	Beni immobili	933.639,49	933.639,49
2.02.01.09.002	Fabbricati ad uso commerciale	3.387,70	3.387,70
2.02.01.09.003	Fabbricati ad uso scolastico	339.219,12	339.219,12
2.02.01.09.008	Opere destinate al culto	5.490,00	5.490,00
2.02.01.09.010	Infrastrutture idrauliche	40.161,14	40.161,14
2.02.01.09.011	Infrastrutture portuali e aeroportuali	11.590,00	11.590,00
2.02.01.09.012	Infrastrutture stradali	401.196,31	401.196,31
2.02.01.09.013	Altre vie di comunicazione	10.492,00	10.492,00
2.02.01.09.014	Opere per la sistemazione del suolo	101.072,11	101.072,11
2.02.01.09.016	Impianti sportivi	5.216,02	5.216,02
2.02.01.09.999	Beni immobili n.a.c.	15.815,09	15.815,09
2.02.01.11	Oggetti di valore	8.005,20	8.005,20
2.02.01.11.001	Oggetti di valore	8.005,20	8.005,20
2.02.01.99	Altri beni materiali	6.546,30	6.546,30
2.02.01.99.999	Altri beni materiali diversi	6.546,30	6.546,30
2.02.02	Terreni e beni materiali non prodotti	8.873,22	8.873,22
2.02.02.01	Terreni	8.873,22	8.873,22
2.02.02.01.999	Altri terreni n.a.c.	8.873,22	8.873,22
2.02.03	Beni immateriali	31.436,80	31.436,80
2.02.03.02	Software	760,00	760,00
2.02.03.02.001	Sviluppo software e manutenzione evolutiva	760,00	760,00
2.02.03.05	Incarichi professionali per la realizzazione di investimenti	17.988,80	17.988,80
2.02.03.05.001	Incarichi professionali per la realizzazione di investimenti	17.988,80	17.988,80
2.02.03.99	Spese di investimento per beni immateriali n.a.c.	12.688,00	12.688,00
2.02.03.99.001	Spese di investimento per beni immateriali n.a.c.	12.688,00	12.688,00
2.03	Contributi agli investimenti	32.484,82	32.484,82
2.03.01	Contributi agli investimenti a Amministrazioni pubbliche	17.333,00	17.333,00
2.03.01.02	Contributi agli investimenti a Amministrazioni Locali	17.333,00	17.333,00
2.03.01.02.003	Contributi agli investimenti a Comuni	17.333,00	17.333,00
2.03.02	Contributi agli investimenti a Famiglie	10.927,92	10.927,92
2.03.02.01	Contributi agli investimenti a Famiglie	10.927,92	10.927,92
2.03.02.01.001	Contributi agli investimenti a Famiglie	10.927,92	10.927,92
2.03.04	Contributi agli investimenti a Istituzioni Sociali Private	4.223,90	4.223,90
2.03.04.01	Contributi agli investimenti a Istituzioni Sociali Private	4.223,90	4.223,90
2.03.04.01.001	Contributi agli investimenti a Istituzioni Sociali Private	4.223,90	4.223,90
2.05	Altre spese in conto capitale	43.200,00	43.200,00

Pagamenti esercizio 2019 - siope -

Classificazione	Descrizione	Importo nel periodo	Importo a tutto il periodo
2.05.04	Altri rimborsi in conto capitale di somme non dovute o incassate in eccesso	43.200,00	43.200,00
2.05.04.02	Rimborsi in conto capitale ad Amministrazioni Locali di somme non dovute o incassate in eccesso	43.200,00	43.200,00
2.05.04.02.001	Rimborsi in conto capitale ad Amministrazioni Locali di somme non dovute o incassate in eccesso	43.200,00	43.200,00
4	Rimborso Prestiti	170.654,48	170.654,48
4.03	Rimborso mutui e altri finanziamenti a medio lungo termine	170.654,48	170.654,48
4.03.01	Rimborso Mutui e altri finanziamenti a medio lungo termine	170.654,48	170.654,48
4.03.01.04	Rimborso Mutui e altri finanziamenti a medio lungo termine a Imprese	170.654,48	170.654,48
4.03.01.04.003	Rimborso Mutui e altri finanziamenti a medio lungo termine a Cassa Depositi e Prestiti - Gestione CDP SPA	133.820,34	133.820,34
4.03.01.04.004	Rimborso Mutui e altri finanziamenti a medio lungo termine a Cassa Depositi e Prestiti - Gestione Tesoro	3.193,44	3.193,44
4.03.01.04.999	Rimborso Mutui e altri finanziamenti a medio lungo termine ad altre imprese	33.640,70	33.640,70
5	Chiusura Anticipazioni ricevute da istituto tesoriere/cassiere	930.849,84	930.849,84
5.01	Chiusura Anticipazioni ricevute da istituto tesoriere/cassiere	930.849,84	930.849,84
5.01.01	Chiusura Anticipazioni ricevute da istituto tesoriere/cassiere	930.849,84	930.849,84
5.01.01.01	Chiusura Anticipazioni ricevute da istituto tesoriere/cassiere	930.849,84	930.849,84
5.01.01.01.001	Chiusura Anticipazioni ricevute da istituto tesoriere/cassiere	930.849,84	930.849,84
7	Uscite per conto terzi e partite di giro	1.535.660,00	1.535.660,00
7.01	Uscite per partite di giro	1.359.605,99	1.359.605,99
7.01.01	Versamenti di altre ritenute	529.184,19	529.184,19
7.01.01.01	Versamento della ritenuta del 4% sui contributi pubblici	220,00	220,00
7.01.01.01.001	Versamento della ritenuta del 4% sui contributi pubblici	220,00	220,00
7.01.01.02	Versamento delle ritenute per scissione contabile IVA (split payment)	528.964,19	528.964,19
7.01.01.02.001	Versamento delle ritenute per scissione contabile IVA (split payment)	528.964,19	528.964,19
7.01.02	Versamenti di ritenute su Redditi da lavoro dipendente	435.866,90	435.866,90
7.01.02.01	Versamenti di ritenute erariali su Redditi da lavoro dipendente riscosse per conto terzi	273.774,66	273.774,66
7.01.02.01.001	Versamenti di ritenute erariali su Redditi da lavoro dipendente riscosse per conto terzi	273.774,66	273.774,66
7.01.02.02	Versamenti di ritenute previdenziali e assistenziali su Redditi da lavoro dipendente riscosse per conto terzi	135.324,49	135.324,49
7.01.02.02.001	Versamenti di ritenute previdenziali e assistenziali su Redditi da lavoro dipendente riscosse per conto terzi	135.324,49	135.324,49
7.01.02.99	Altri versamenti di ritenute al personale dipendente per conto di terzi	26.767,75	26.767,75
7.01.02.99.999	Altri versamenti di ritenute al personale dipendente per conto di terzi	26.767,75	26.767,75
7.01.03	Versamenti di ritenute su Redditi da lavoro autonomo	19.885,12	19.885,12
7.01.03.01	Versamenti di ritenute erariali su Redditi da lavoro autonomo per conto terzi	19.885,12	19.885,12
7.01.03.01.001	Versamenti di ritenute erariali su Redditi da lavoro autonomo per conto terzi	19.885,12	19.885,12
7.01.99	Altre uscite per partite di giro	374.669,78	374.669,78
7.01.99.01	Spese non andate a buon fine	4.715,24	4.715,24
7.01.99.01.001	Spese non andate a buon fine	4.715,24	4.715,24
7.01.99.03	Costituzione fondi economali e carte aziendali	8.000,00	8.000,00
7.01.99.03.001	Costituzione fondi economali e carte aziendali	8.000,00	8.000,00
7.01.99.06	Uscite derivanti dalla gestione degli incassi vincolati degli enti locali	361.954,54	361.954,54
7.01.99.06.001	Utilizzo incassi vincolati ai sensi dell'art. 195 del TUEL	180.977,27	180.977,27
7.01.99.06.002	Destinazione incassi liberi al reintegro incassi vincolati ai sensi dell'art. 195 del TUEL	180.977,27	180.977,27
7.02	Uscite per conto terzi	176.054,01	176.054,01
7.02.01	Acquisto di beni e servizi per conto terzi	6.737,36	6.737,36
7.02.01.01	Acquisto di beni per conto di terzi	164,60	164,60
7.02.01.01.001	Acquisto di beni per conto di terzi	164,60	164,60
7.02.01.02	Acquisto di servizi per conto di terzi	6.572,76	6.572,76
7.02.01.02.001	Acquisto di servizi per conto di terzi	6.572,76	6.572,76
7.02.04	Depositi di/presso terzi	161.123,13	161.123,13

Pagamenti esercizio 2019 - siope -

Classificazione	Descrizione	Importo nel periodo	Importo a tutto il periodo
7.02.04.02	Restituzione di depositi cauzionali o contrattuali di terzi	161.123,13	161.123,13
7.02.04.02.001	Restituzione di depositi cauzionali o contrattuali di terzi	161.123,13	161.123,13
7.02.99	Altre uscite per conto terzi	8.193,52	8.193,52
7.02.99.99	Altre uscite per conto terzi n.a.c.	8.193,52	8.193,52
7.02.99.99.999	Altre uscite per conto terzi n.a.c.	8.193,52	8.193,52
Totale titoli		10.953.372,12	10.953.372,12
0.00.00.99.999	Altri pagamenti da regolarizzare	0,00	0,00
Totale pagamenti		10.953.372,12	10.953.372,12

COMUNE DI ALBISSOLA MARINA

CONTO DEL BILANCIO 2019

***PARTECIPATE
VERIFICA dei
CREDITI e DEBITI***

Articolo 6, comma 4 D.L. 95/2012

IL SINDACO
Gianluca NASUTI

IL RESPONSABILE DEL SERVIZIO
Marcella SABATINI



*Bilancio Consuntivo 2019
Allegato "I"*

COMUNE DI ALBISSOLA MARINA

Nota informativa ex art. 6, c. 4, D.L. 95/2012

Società: CONSORZIO PER LA DEPURAZIONE DELLE ACQUE DI SCARICO DEL SAVONESE S.P.A.

L'art. 6, comma 4, del D.L. 95/2012, recante disposizioni urgenti per la revisione della spesa pubblica, convertito con modificazioni dalla Legge n. 135/2012, ha stabilito che, a decorrere dall'esercizio finanziario 2012, i Comuni e le Province devono allegare al rendiconto della gestione una nota informativa contenente la verifica dei crediti e debiti reciproci tra l'Ente e le società partecipate.

La predetta nota, asseverata dai rispettivi organi di revisione, evidenzia analiticamente eventuali discordanze e ne fornisce la motivazione; in tal caso il Comune o la Provincia adottano senza indugio, e comunque non oltre il termine dell'esercizio finanziario in corso, i provvedimenti necessari ai fini della riconciliazione delle partite debitorie e creditorie.

Dalla verifica in oggetto risulta che i saldi alla data del 31/12/2019 nel rendiconto della gestione del Comune risultano coincidenti con i corrispondenti saldi della contabilità aziendale della società.

L'importo dei saldi è evidenziato nella seguente tabella:

<i>Credito del Comune</i>	<i>Debito del Comune</i>
€ 9.790,50	€ =====

La presente nota informativa viene allegata al rendiconto della gestione dell'esercizio finanziario 2019.

Albissola Marina, 10 aprile 2020

IL RESPONSABILE SERVIZIO ECONOMICO
FINANZIARIO
Marcella SABATINI



ASSEVERAZIONE DELL'ORGANO DI REVISIONE DEL COMUNE

Il sottoscritto Antonio BIANCHI, in qualità di Revisore Unico del Comune di Albissola Marina, assevera, in ottemperanza all'art. 6, comma 4, del D.L. 95/2012, che i saldi dei crediti/debiti risultanti alla data del 31/12/2019 dal rendiconto della gestione del Comune, come sopra riportati, risultano coincidenti con i corrispondenti saldi risultanti dalla contabilità aziendale della Società **CONSORZIO PER LA DEPURAZIONE DELLE ACQUE DI SCARICO DEL SAVONESE S.P.A.**

Albissola Marina, 20 aprile 2020

IL REVISORE UNICO
Dott. Antonio BIANCHI
(sottoscritto digitalmente)



**CONSORZIO per la
DEPURAZIONE delle
ACQUE di SCARICO
del SAVONESE S.p.A.**

17100 SAVONA - Via Caravaggio, 1
Tel. 019.23.010.1 - Fax 019.23.010.260
E-mail: info@depuratore.sv.it
www.depuratore.sv.it

Partita IVA: 01199390095
C. F. / Reg. Impr. 92040230093
Cap. Soc. 26.913.195,00 I.V.

Savona, 14/02/2020

Spett.le
COMUNE DI ALBISSOLA MARINA
Ufficio ragioneria
Piazza del Popolo, 12
17012 Albissola Marina
a mezzo posta elettronica

Prot. n. 686

OGGETTO: certificazione ai sensi dell'art. 6 L. 135/2012 – anno 2019

Società: Consorzio per la Depurazione delle Acque di Scarico del Savonese S.p.A.

Sede: Via Caravaggio 1 - Savona

C.F.: 92040230093

P. IVA: 01199390095

DEBITI DELLA SOCIETÀ AL 31/12/2019:

Importo € 9.790,50 a titolo di utili 2015 e 2016 da distribuire.

CREDITI DELLA SOCIETÀ AL 31/12/2019: ZERO

Savona, 13/2/2020

Per asseverazione: Il Revisore Contabile Unico
del Consorzio Depurazione del Savonese S.p.A.

Dott. Alberto Baietto

**COMUNE DI ALBISSOLA
MARINA**

Nota informativa ex art. 6, c. 4, D.L. 95/2012

Società: SERVIZI AMBIENTALI TERRITORIALI S.P.A.

L'art. 6, comma 4, del D.L. 95/2012, recante disposizioni urgenti per la revisione della spesa pubblica, convertito con modificazioni dalla Legge n. 135/2012, ha stabilito che, a decorrere dall'esercizio finanziario 2012, i Comuni e le Province devono allegare al rendiconto della gestione una nota informativa contenente la verifica dei crediti e debiti reciproci tra l'Ente e le società partecipate.

La predetta nota, asseverata dai rispettivi organi di revisione, evidenzia analiticamente eventuali discordanze e ne fornisce la motivazione; in tal caso il Comune o la Provincia adottano senza indugio, e comunque non oltre il termine dell'esercizio finanziario in corso, i provvedimenti necessari ai fini della riconciliazione delle partite debitorie e creditorie.

Dalla verifica in oggetto risulta che i saldi alla data del 31/12/2019 nel rendiconto della gestione del Comune risultano coincidenti con i corrispondenti saldi della contabilità aziendale della società.

L'importo dei saldi è evidenziato nella seguente tabella:

<i>Credito del Comune</i>	<i>Debito del Comune</i>
€ =====	€ 218.714,74 (iva esclusa)

La presente nota informativa viene allegata al rendiconto della gestione dell'esercizio finanziario 2019.

Albissola Marina, 10 aprile 2020

IL RESPONSABILE SERVIZIO ECONOMICO
FINANZIARIO
Marcella SABATINI



ASSEVERAZIONE DELL'ORGANO DI REVISIONE DEL COMUNE

Il sottoscritto Antonio BIANCHI, in qualità di Revisore Unico del Comune di Albissola Marina, assevera, in ottemperanza all'art. 6, comma 4, del D.L. 95/2012, che i saldi dei crediti/debiti risultanti alla data del 31/12/2019 dal rendiconto della gestione del Comune, come sopra riportati, risultano coincidenti con i corrispondenti saldi risultanti dalla contabilità aziendale della Società **SERVIZI AMBIENTALI TERRITORIALI S.P.A.**

Albissola Marina, 20 aprile 2020

IL REVISORE UNICO
Dott. Antonio BIANCHI
(sottoscritto digitalmente)



Servizi Ambientali Territoriali S.p.A.

Revisore
AIMO FIORENZO
VIA PALEOCAPA 21/6
17100 SAVONA
aimo@odcecsavona.legalmail.it

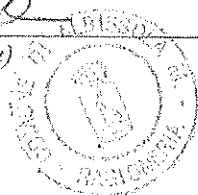
In conformità alla richiesta fattacci dalla Spett.le S.A.T SERVIZI AMBIENTALI TERRITORIALI S.P.A.,
comuniciamo che con riferimento alla data del 31/12/2019:

- siamo d'accordo con il suddetto saldo di 218.714,74 €;
- su detto saldo sono già state pagate le seguenti somme in data 13/1/2020 e 103.357,37 in data 6/2/2020
- non siamo d'accordo per i seguenti motivi:

Distinti saluti,


(Timbro e firma del cliente)

SAVONA, 27/02/2020



CONFERMO GLI IMPORTI INDICATI
IL REVISORE UNICO

COMUNE DI ALBISSOLA MARINA

Nota informativa ex art. 6, c. 4, D.L. 95/2012

Società: TPL linea srl

L'art. 6, comma 4, del D.L. 95/2012, recante disposizioni urgenti per la revisione della spesa pubblica, convertito con modificazioni dalla Legge n. 135/2012, ha stabilito che, a decorrere dall'esercizio finanziario 2012, i Comuni e le Province devono allegare al rendiconto della gestione una nota informativa contenente la verifica dei crediti e debiti reciproci tra l'Ente e le società partecipate.

La predetta nota, asseverata dai rispettivi organi di revisione, evidenzia analiticamente eventuali discordanze e ne fornisce la motivazione; in tal caso il Comune o la Provincia adottano senza indugio, e comunque non oltre il termine dell'esercizio finanziario in corso, i provvedimenti necessari ai fini della riconciliazione delle partite debitorie e creditorie.

Dalla verifica in oggetto risulta che i saldi alla data del 31/12/2019 nel rendiconto della gestione del Comune risultano coincidenti con i corrispondenti saldi della contabilità aziendale della società.

L'importo dei saldi è evidenziato nella seguente tabella:

<i>Credito del Comune</i>	<i>Debito del Comune</i>
ZERO	€ 8.241,82 (IVA esclusa)

La presente nota informativa viene allegata al rendiconto della gestione dell'esercizio finanziario 2019.

Albissola Marina, 10 aprile 2020

IL RESPONSABILE SERVIZIO ECONOMICO
FINANZIARIO
Marcella SABATINI



ASSEVERAZIONE DELL'ORGANO DI REVISIONE DEL COMUNE

Il sottoscritto Antonio BIANCHI, in qualità di Revisore Unico del Comune di Albissola Marina, assevera, in ottemperanza all'art. 6, comma 4, del D.L. 95/2012, che i saldi dei crediti/debiti risultanti alla data del 31/12/2019 dal rendiconto della gestione del Comune, come sopra riportati, risultano coincidenti con i corrispondenti saldi risultanti dalla contabilità aziendale della Società **A.C.T.S. S.P.A./TPL srl**

Albissola Marina, 20 aprile 2020

IL REVISORE UNICO
Dott. Antonio BIANCHI
(sottoscritto digitalmente)

Relazione della società di revisione indipendente sul Prospetto relativo ai crediti e debiti reciproci tra l'Ente Comune di Albissola Marina e la società partecipata TPL Linea S.r.l. per le finalità previste dal decreto legislativo 23 giugno 2011, n. 118

Baker Tilly Revisa S.p.A.
Società di Revisione e
Organizzazione Contabile
16121 Genova - Italy
Piazza della Vittoria 9/4

T: +39 010 584089
F: +39 010 5704447

PEC: bakertillyrevisa@pec.it
www.bakertilly.it

***Al Presidente del Consiglio di Amministrazione della
TPL Linea S.r.l. (Società partecipata dal Comune di Albissola Marina)***

Abbiamo svolto la revisione contabile dell'allegato prospetto dei saldi a credito e a debito della TPL Linea S.r.l. con il Comune di Albissola Marina (di seguito il "Prospetto") al 31 dicembre 2019 predisposto per le finalità previste dall'articolo 11, comma 6, lettera j, del Decreto Legislativo 23 giugno 2011, n. 118.

A nostro giudizio, il Prospetto di TPL Linea S.r.l. al 31 dicembre 2019 è stato redatto, in tutti gli aspetti significativi, in conformità ai criteri illustrati nelle note esplicative dello stesso.

Elementi alla base del giudizio

Abbiamo svolto la revisione contabile in conformità ai principi di revisione internazionali (ISAs). Le nostre responsabilità ai sensi di tali principi sono ulteriormente descritte nella sezione *Responsabilità della società di revisione per la revisione contabile del Prospetto* della presente relazione. Siamo indipendenti rispetto alla Società in conformità alle norme e ai principi in materia di etica e di indipendenza del Code of Ethics for Professional Accountants (IESBA Code) emesso dall'International Ethics Standards Board for Accountants applicabili alla revisione contabile del Prospetto. Riteniamo di aver acquisito elementi probativi sufficienti ed appropriati su cui basare il nostro giudizio.

Richiamo di informativa - Criteri di redazione e limitazione alla distribuzione ed all'utilizzo.

Richiamiamo l'attenzione alle note esplicative al Prospetto che descrivono i criteri di redazione. Il Prospetto è stato redatto per le finalità descritte al primo paragrafo. Di conseguenza, il Prospetto può non essere adatto per altri scopi. La nostra relazione viene emessa solo per Vostra informazione e non potrà essere utilizzata per altri fini né divulgata a terzi, in tutto o in parte, ad eccezione del Comune di Albissola Marina. Il nostro giudizio non è espresso con rilievi in relazione a tale aspetto.

Responsabilità degli amministratori e del collegio sindacale per il Prospetto

Gli amministratori sono responsabili per la redazione del Prospetto in conformità ai criteri illustrati nelle note esplicative allo stesso; e, nei termini previsti dalla legge, per quella parte del controllo interno dagli stessi ritenuta necessaria per consentire la redazione di un Prospetto che non contenga errori significativi dovuti a frodi o a comportamenti o eventi non intenzionali.

Gli amministratori sono responsabili per la valutazione della capacità della Società di continuare a operare come un'entità in funzionamento e, nella redazione del Prospetto, per l'appropriatezza dell'utilizzo del presupposto della continuità aziendale, nonché per un'adeguata informativa in materia. Gli amministratori utilizzano il presupposto della continuità aziendale nella redazione del Prospetto a meno che abbiano valutato che sussistano le condizioni per la liquidazione della Società o per l'interruzione dell'attività o non abbiano alternative realistiche a tali scelte.

Il collegio sindacale ha la responsabilità della vigilanza, nei termini previsti dalla legge, sul processo di predisposizione dell'informativa finanziaria della Società.

Responsabilità della società di revisione per la revisione contabile del Prospetto

I nostri obiettivi sono l'acquisizione di una ragionevole sicurezza che il Prospetto non contenga errori significativi, dovuti a frodi o a comportamenti o eventi non intenzionali, e l'emissione di una relazione di revisione che includa il nostro giudizio. Per ragionevole sicurezza si intende un livello elevato di sicurezza che, tuttavia, non fornisce la garanzia che una revisione contabile

svolta in conformità ai principi di revisione internazionale (ISAs) individuati sempre un errore significativo, qualora esistente. Gli errori possono derivare da frodi o da comportamenti o eventi non intenzionali e sono considerati significativi qualora ci si possa ragionevolmente attendere che essi, singolarmente o nel loro insieme, siano in grado di influenzare le decisioni economiche degli utilizzatori prese sulla base del Prospetto.

Nell'ambito della revisione contabile svolta in conformità ai principi di revisione internazionali (ISAs), abbiamo esercitato il giudizio professionale e abbiamo mantenuto lo scetticismo professionale per tutta la durata della revisione contabile. Inoltre:

- abbiamo identificato e valutato i rischi di errori significativi nel Prospetto, dovuti a frodi o a comportamenti o eventi non intenzionali; abbiamo definito e svolto procedure di revisione in risposta a tali rischi; abbiamo acquisito elementi probativi sufficienti ed appropriati su cui basare il nostro giudizio. Il rischio di non individuare un errore significativo dovuto a frodi è più elevato rispetto al rischio di non individuare un errore significativo derivante da comportamenti o eventi non intenzionali, poiché la frode può implicare l'esistenza di collusioni, falsificazioni, omissioni intenzionali, rappresentazioni fuorvianti o forzature del controllo interno;
- abbiamo acquisito una comprensione del controllo interno rilevante ai fini della revisione contabile allo scopo di definire procedure di revisione appropriate nelle circostanze e non per esprimere un giudizio sull'efficacia del controllo interno della Società;
- siamo giunti ad una conclusione sull'appropriatezza dell'utilizzo da parte degli amministratori del presupposto della continuità aziendale e, in base agli elementi probativi acquisiti, sull'eventuale esistenza di una incertezza significativa riguardo a eventi o circostanze che possano far sorgere dubbi significativi sulla capacità della Società di continuare ad operare come un'entità di funzionamento. In presenza di un'incertezza significativa, siamo tenuti a richiamare l'attenzione nella relazione di revisione sulla relativa informativa di bilancio ovvero, qualora tale informativa sia inadeguata, a riflettere tale circostanza nella formulazione del nostro giudizio. Le nostre conclusioni sono basate sugli elementi probativi acquisiti fino alla data della presente relazione. Tuttavia, eventi o circostanze successivi possono comportare che la Società cessi di operare come un'entità di funzionamento;
- abbiamo valutato l'appropriatezza dei criteri di redazione utilizzati nonché la ragionevolezza delle stime contabili effettuate dagli amministratori, inclusa la relativa informativa.

Abbiamo comunicato ai responsabili delle attività di governance, tra gli altri aspetti, la portata e la tempistica pianificate per la revisione contabile e i risultati significativi emersi, incluse le eventuali carenze significative nel controllo interno identificate nel corso della revisione contabile.

Genova, 7 aprile 2020



Baker Tilly Revisa S.p.A.

Davide Trincherò
Socio Amministratore

**CERTIFICAZIONE AI SENSI DELL'ART. 6 DEL D.L. 95/2012
CONVERTITO IN LEGGE 135/2012**

L'articolo 6, comma 4, del decreto legge 6 luglio 2012, n. 95, prevede che "a decorrere dall'esercizio finanziario 2012, i Comuni e le Province allegano al rendiconto della gestione una nota informativa contenente la verifica dei crediti e debiti reciproci tra l'Ente e le società partecipate".

La predetta nota è stata quindi redatta al fine di evidenziare tutti i debiti e crediti che la società TPL Linea S.r.l. aveva iscritto in bilancio al 31 dicembre 2019 con riferimento al **Comune di Albissola Marina**, conformemente alla contabilità aziendale.

I criteri di individuazione di tali crediti e debiti sono gli stessi utilizzati per la redazione del bilancio di esercizio.


SITUAZIONE CREDITI/DEBITI AL 31/12/2019	
debiti dell'Ente verso TPL LINEA Srl (da fatturazione)	€ 13.112,05
debiti dell'Ente verso TPL LINEA Srl (da Piano Industriale)	€ 0,00
crediti dell'Ente verso TPL LINEA Srl	€ 0,00

I dati sono da intendersi provvisori in quanto l'approvazione del bilancio d'esercizio 2019 da parte del Consiglio di Amministrazione e dell'Assemblea dei Soci non ha ancora avuto luogo.

Savona, 1 aprile 2020

Prot: AMM/ 288

Il Presidente
(Simona Sacone)



COMUNE DI ALBISSOLA MARINA

Nota informativa ex art. 6, c. 4, D.L. 95/2012

Società: I.R.E spa

L'art. 6, comma 4, del D.L. 95/2012, recante disposizioni urgenti per la revisione della spesa pubblica, convertito con modificazioni dalla Legge n. 135/2012, ha stabilito che, a decorrere dall'esercizio finanziario 2012, i Comuni e le Province devono allegare al rendiconto della gestione una nota informativa contenente la verifica dei crediti e debiti reciproci tra l'Ente e le società partecipate.

La predetta nota, asseverata dai rispettivi organi di revisione, evidenzia analiticamente eventuali discordanze e ne fornisce la motivazione; in tal caso il Comune o la Provincia adottano senza indugio, e comunque non oltre il termine dell'esercizio finanziario in corso, i provvedimenti necessari ai fini della riconciliazione delle partite debitorie e creditorie.

Dalla verifica in oggetto risulta che i saldi alla data del 31/12/2019 nel rendiconto della gestione del Comune risultano coincidenti con i corrispondenti saldi della contabilità aziendale della società.

L'importo dei saldi è evidenziato nella seguente tabella:

<i>Credito del Comune</i>	<i>Debito del Comune</i>
ZERO	ZERO

La presente nota informativa viene allegata al rendiconto della gestione dell'esercizio finanziario 2019.

Albissola Marina, 10 aprile 2020

IL RESPONSABILE SERVIZIO ECONOMICO
FINANZIARIO
Marcella SABATINI



ASSEVERAZIONE DELL'ORGANO DI REVISIONE DEL COMUNE

Il sottoscritto Antonio BIANCHI, in qualità di Revisore Unico del Comune di Albissola Marina, assevera, in ottemperanza all'art. 6, comma 4, del D.L. 95/2012, che i saldi dei crediti/debiti risultanti alla data del 31/12/2019 dal rendiconto della gestione del Comune, come sopra riportati, risultano coincidenti con i corrispondenti saldi risultanti dalla contabilità aziendale della Società **I.R.E. spa**.

Albissola Marina, 20 aprile 2020

IL REVISORE UNICO
Dott. Antonio BIANCHI
(sottoscritto digitalmente)

**Situazione crediti/debiti al 31.12.2019 nei confronti
del Comune di Albissola Marina****CREDITI:**

Per fatture emesse:

Data	N°	Causale	Importo
			0

Per fatture da emettere:

Causale	Importo
	0

Per altre ragioni:

Causale	Importo
	0

DEBITI:

Per tributi:

Causale	Importo
	0

Per cessioni, prestazioni o godimento di beni:

Causale	Importo
	0

Per rimborso anticipazioni:

Causale	Importo
	0

Per altre cause:

Causale	Importo
	0

Data, ___31/3/2020_____

Il Direttore Amministrativo di I.R.E. SpA

Dott. Marco Segni
(documento f.to digitalmente)

Il Revisore Legale di I.R.E. SpA

(Dott. Marcello Pollio)
(documento f.to digitalmente)