



COMUNE DI ALBISSOLA MARINA

PROVINCIA DI SAVONA

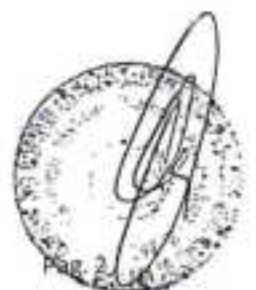
RELAZIONE DELL'ORGANO DI REVISIONE SULLA PROPOSTA DI  
DELIBERAZIONE CONSILIARE E SULLO SCHEMA DI BILANCIO  
CONSOLIDATO

*Revisione Unica*  
Dottor Antonia BIANCHI

A circular official stamp with a signature written over it. The stamp contains the text "Revisione Unica" and "Dottor Antonia BIANCHI".

## Indice

1. Introduzione .....	4
2. Stato Patrimoniale consolidato .....	8
2.1. Analisi dello Stato patrimoniale attivo.....	9
2.2. Analisi dello Stato Patrimoniale passivo .....	14
3. Conto economico consolidato .....	18
4. Relazione sulla gestione consolidata e nota integrativa.....	25
5. Osservazioni.....	26
6. Conclusioni.....	26



**Comune di ALBISSOLA MARINA**

**Verbale n. 25 del 19/11/2020**

**Relazione sul bilancio consolidato esercizio 2019**

L'Organo di revisione, esaminato lo schema di bilancio consolidato 2019, composto da Conto Economico consolidato, Stato patrimoniale consolidato, Relazione sulla gestione consolidata contenente la nota integrativa e la proposta di deliberazione consiliare di approvazione del bilancio consolidato, e operando ai sensi e nel rispetto:

- del D.lgs. 18 agosto 2000, n. 267 «Testo unico delle leggi sull'ordinamento degli enti locali» ed in particolare dell'art.233-bis e dell'art. 239 comma 1, lett.d-bis;
- del D.lgs. 23 giugno 2011 n. 118 e dei principi contabili in particolare dell'allegato 4/4 "Principio contabile applicato concernente il bilancio consolidato";
- degli schemi di cui all'allegato 11 al D.lgs. n. 118/2011;
- dello statuto e del regolamento di contabilità dell'ente;
- dei principi di vigilanza e controllo dell'organo di revisione degli enti locali approvati dal Consiglio nazionale dei dottori commercialisti e degli esperti contabili; \*

**approva**

l'allegata relazione sulla proposta di deliberazione consiliare di approvazione del bilancio consolidato e sullo schema di bilancio consolidato per l'esercizio finanziario 2019 del Comune di ALBISSOLA MARINA, che forma parte integrante e sostanziale del presente verbale.

Albissola Marina, li 19/11/2020

  
Il revisore unico  
(Dottor Antonio BIANCHI)

## 1. Introduzione

Il sottoscritto Dottor Antonio BIANCHI, revisore nominato, per il triennio 2018/2021, con delibera dell'organo consiliare n. 26, del 28/11/2018;

### premesse

- che con deliberazione consiliare n. 8, del 25/5/2020, è stato approvato il rendiconto della gestione per l'esercizio 2019 e che questo Organo, con relazione del 27/4/2007, verbale n. 7, ha espresso parere con giudizio positivo al rendiconto della gestione per l'esercizio 2019;
- che l'art. 110, D.L. 19/5/2020, n. 34, convertito con modifiche dalla L. 17/7/2020, n. 77, dispone che *"il termine per l'approvazione del bilancio consolidato 2019 di cui all'articolo 18, comma 1, lettera c), del decreto legislativo 23 giugno 2011, n. 118 e' differito al 30 novembre 2020"*;
- che in data 30/10/2020 questo Organo ha ricevuto lo schema del bilancio consolidato per l'esercizio 2019 completo di:
  - a) Conto Economico consolidato;
  - b) Stato Patrimoniale consolidato;
  - c) Relazione sulla Gestione Consolidata contenente la nota integrativa;
- che con delibera n. 86, del 6/8/2020, la Giunta Comunale ha approvato l'elenco dei soggetti che compongono il perimetro di consolidamento per l'anno 2019 e l'elenco dei soggetti componenti il Gruppo Amministrazione Pubblica (di seguito "GAP") compresi nel bilancio consolidato;
- che l'Ente con appositi atti ha comunicato agli organismi, alle aziende e alle società l'inclusione delle stesse nel perimetro di consolidamento, ha trasmesso a ciascuno di tali enti l'elenco degli enti compresi nel consolidato e ha preventivamente impartito le direttive necessarie al fine di rendere possibile la predisposizione del bilancio consolidato;
- che l'Organo di revisione ha preso in esame la documentazione, le carte di lavoro, i prospetti afferenti al bilancio consolidato dell'ente;

### visti

- la normativa relativa all'armonizzazione dei sistemi contabili e degli schemi di bilancio di cui al D.lgs. 118/2011;
- il principio contabile applicato allegato 4/4 al D.lgs. 11/2011 (di seguito il principio 4/4) e il principio OIC n. 17 emanato dall'Organismo Italiano di contabilità;
- la proposta di deliberazione da sottoporre all'esame del Consiglio Comunale, avente ad oggetto *"Approvazione del bilancio consolidato dell'esercizio 2019 ai sensi dell'art. 11-bis, D.lgs. n. 118/2011"*;

### dato atto che

- il Comune di Albissola Marina ha individuato l'area di consolidamento, analizzando le fattispecie rilevanti previste dal principio e la Giunta Comunale con delibera n. 86, del 6/8/2020, ha individuato il Gruppo Comune di Albissola Marina ed il perimetro dell'area di consolidamento;
- nell'applicazione dei criteri per stabilire la composizione dell'area di consolidamento il Comune di Albissola Marina ha provveduto a individuare la soglia di rilevanza da confrontare con i parametri societari indicati alla lett. a) del punto 3.1 del principio 4/4;

- le soglie di rilevanza dei parametri, come desunti dallo Stato Patrimoniale e dal Conto economico del Comune con le proprie Istituzioni, sono le seguenti:

anno 2019	Totale attivo	Patrimonio netto	Ricavi caratteristici
Comune di Albissola Marina	30.893.824,17	18.091.930,52	7.381.640,16
<b>SOGLIA DI RILEVANZA (3%)</b>	<b>926.814,73</b>	<b>542.757,92</b>	<b>221.449,20</b>
Servizi Ambientali Territoriali S.p.A. - SAT S.p.A.	13.467.987,00	5.331.456,00	19.004.222,00
Consorzio per la depurazione delle acque del Savonese S.p.A.	53.495.680,00	36.863.279,00	14.146.731,00
TPL Linea s.r.l.	34.640.681,00	9.949.281,00	28.170.318,00

**tenuto conto che:**

- sono state considerate irrilevanti, in ogni caso, le quote di partecipazione inferiori all'1% del capitale dell'ente o società partecipati; mentre, sono stati considerati sempre rilevanti, anche se la partecipazione è inferiore all'1%, gli enti e le società partecipati titolari di affidamento diretto da parte del Comune e/o dei componenti del Gruppo Amministrazione Pubblica, a prescindere dalla quota di partecipazione;
- la valutazione di irrilevanza è stata formulata sia con riferimento al singolo ente o società, sia all'insieme degli enti e delle società ritenuti scarsamente significativi.

**preso atto che** il Comune di Albissola Marina possiede partecipazioni nelle seguenti società:

Organismo	Classificazione	% partecipazione Comune
Servizi Ambientali Territoriali S.p.A. – SAT S.p.A. c.f. 01029990098	Società partecipata direttamente (art. 23 DPCM 28/12/2011)	9,480%
TPL Linea s.r.l. c.f. 01556040093	Società partecipata direttamente (art. 23 DPCM 28/12/2011)	0,898%
Consorzio per la Depurazione delle Acque di Scarico del Savonese S.p.A. c.f. 92040230093	Società partecipata direttamente (art. 23 DPCM 28/12/2011)	4,383%
IRE S.p.A. c.f. 02264880994	Società partecipata direttamente (art. 23 DPCM 28/12/2011)	0,009%
Acque Pubbliche Savonesi s.c.p.A. c.f. 01783570094	Società partecipata indirettamente (art. 23 DPCM 28/12/2011)	2,191%

nella tabella seguente si elencano i soggetti giuridici che compongono il "Gruppo Amministrazione Pubblica del Comune di Albissola Marina", così come definito con delibera di G.M. n. 86, del 6/8/2020:



Denominazione	Categoria	Tipologia di partecipazione	Società in house	Organismo titolare di affidamento diretto	% partecipazione al 31/12/2019	Inserimento nel perimetro di consolidamento
Servizi Ambientali Territoriali S.p.A. – SAT S.p.A;	società partecipata	Diretta	Si	Si	9,480 %	Si
Consorzio per la depurazione delle acque del Savonese S.p.A.	società partecipata	Diretta	Si	Si	4,383%	Si
TPL Linea s.r.l.	società partecipata	Diretta	Si	Si	0,898%	Si

le società IRE S.p.A. e Acque Pubbliche Savonesi s.c.p.A. sono escluse dal "Gruppo Amministrazione Pubblica del Comune di Albissola Marina" in quanto non titolari di affidamenti da parte dell'Ente capogruppo e, entrambe, partecipate per una quota inferiore al 20%.

Nella tabella che segue si elencano i soggetti giuridici componenti del gruppo compresi nel bilancio consolidato:

Denominazione	C.F./ P. IVA	% partecipazione	Anno di riferimento del bilancio	Metodo di consolidamento
Servizi Ambientali Territoriali S.p.A. – SAT S.p.A;	01029990098	9,480%	2019	Proporzionale
Consorzio per la depurazione delle acque del Savonese S.p.A.	92040230093	4,383%	2019	Proporzionale
TPL Linea s.r.l.	01556040093	0,898%	2019	Proporzionale

Con riferimento agli Organismi compresi nell'area di consolidamento si dettagliano i seguenti dati:

Ente/ Società	Capitale sociale €/000	Patrimonio netto €/000	Risultato d'esercizio €/000	Organo di revisione



SAT s.p.A.	612	5.331	1.135	Revisore legale
Consorzio depurazione acque scarico savonese S.p.A.	26.913	36.863	99	Revisore legale
TPL Linea s.r.l.	5.100	9.949	816	Società di revisione

Tutto quanto sopra premesso, l'Organo di Revisione verifica e prende atto che:

- il perimetro di consolidamento è **stato** individuato in conformità al Principio contabile applicato concernente il bilancio consolidato;
- fra gli organismi facenti parte del Gruppo Amministrazione Pubblica e compresi nel perimetro di consolidamento per l'esercizio 2019, non è presente la "Istituzione Casa di Riposo C. Corrado", Ente Strumentale di cui all'art. 21 del DPCM 28 dicembre 2011, partecipata al 100% e gestita direttamente dal Comune di Albissola Marina il cui risultato economico è compreso nel bilancio del Comune medesimo

L'Organo di revisione rileva che per gli organismi compresi nel perimetro di consolidamento l'aggregazione dei valori contabili è stata operata con il metodo **proporzionale ovvero nell'integrazione dei valori di bilancio in proporzione alla quota di partecipazione posseduta.**

L'Organo di revisione nei paragrafi che seguono

#### PRESENTA

i risultati dell'analisi e le considerazioni sul Bilancio Consolidato dell'esercizio 2019 del Comune di Albissola Marina.



## 2. Stato Patrimoniale consolidato

Nella tabella che segue sono riportati i principali dati aggregati dello Stato Patrimoniale consolidato dell'esercizio 2019 con evidenza delle variazioni rispetto all'esercizio precedente:

STATO PATRIMONIALE CONSOLIDATO (ATTIVO)	Bilancio consolidato Anno 2019 (a)	Bilancio consolidato Anno 2018 (b)	Differenze (a-b)
<b>TOTALE CREDITI vs PARTECIPANTI (A)</b>	-	-	-
Immobilizzazioni Immateriali	418.961,00	342.847,00	76.114,00
Immobilizzazioni Materiali	26.867.312,00	24.891.272,00	1.976.040,00
Immobilizzazioni Finanziarie	21.527,00	9.276,00	12.251,00
<b>TOTALE IMMOBILIZZAZIONI (B)</b>	<b>27.307.800,00</b>	<b>25.243.395,00</b>	<b>2.064.405,00</b>
Rimanenze	49.919,00	45.912,00	4.007,00
Crediti	3.179.741,00	2.386.106,00	793.635,00
Attività finanziarie che non costituiscono immobilizzi	-	-	-
Disponibilità liquide	2.132.448,00	2.530.814,00	- 398.366,00
<b>TOTALE ATTIVO CIRCOLANTE ( C )</b>	<b>5.362.108,00</b>	<b>4.962.832,00</b>	<b>399.276,00</b>
<b>RATEI E RISCONTI ( D )</b>	<b>48.167,00</b>	<b>49.304,00</b>	<b>- 1.137,00</b>
<b>TOTALE DELL'ATTIVO</b>	<b>32.718.075,00</b>	<b>30.255.531,00</b>	<b>2.462.544,00</b>

STATO PATRIMONIALE CONSOLIDATO (PASSIVO)	Bilancio consolidato Anno 2019 (a)	Bilancio consolidato Anno 2018 (b)	Differenze (a-b)
<b>PATRIMONIO NETTO (A)</b>	<b>18.215.775,00</b>	<b>17.958.894,00</b>	<b>256.881,00</b>
<b>FONDI PER RISCHI ED ONERI (B)</b>	-	-	-
<b>TRATTAMENTO DI FINE RAPPORTO ( C )</b>	<b>313.714,00</b>	<b>296.282,00</b>	<b>17.432,00</b>
<b>DEBITI ( D )</b>	<b>7.269.296,00</b>	<b>6.507.177,00</b>	<b>762.119,00</b>
<b>RATEI E RISCONTI E CONTRIBUTI AGLI INVESTIMENTI ( E )</b>	<b>6.804.468,00</b>	<b>5.376.356,00</b>	<b>1.428.112,00</b>
<b>TOTALE DEL PASSIVO</b>	<b>32.603.253,00</b>	<b>30.138.709,00</b>	<b>2.464.544,00</b>
<b>CONTI D'ORDINE</b>	<b>840.365,00</b>	<b>3.223.012,00</b>	<b>- 2.382.647,00</b>

## 2.1. Analisi dello Stato patrimoniale attivo

Di seguito si analizzano nel dettaglio i dati dello Stato Patrimoniale attivo:

### Crediti verso partecipanti

Il valore complessivo alla data del 31/12/2019 è pari a zero, immutato rispetto all'esercizio precedente.

### Immobilizzazioni immateriali

Il dettaglio delle immobilizzazioni immateriali è riportato nella seguente tabella:

	STATO PATRIMONIALE CONSOLIDATO (ATTIVO)	Anno 2019	Anno 2018
	<b>B) IMMOBILIZZAZIONI</b>		
I	<u>Immobilizzazioni immateriali</u>		
1	costi di impianto e di ampliamento	11.858,00	9.724,00
2	costi di ricerca sviluppo e pubblicità	1.750,00	3.603,00
3	diritti di brevetto ed utilizzazione opere dell'ingegno	13.195,00	784,00
4	concessioni, licenze, marchi e diritti simile	1.496,00	516,00
5	avviamento	-	-
6	immobilizzazioni in corso ed acconti	216.391,00	131.792,00
9	altre	174.271,00	196.428,00
	<b>Totale immobilizzazioni immateriali</b>	<b>418.961,00</b>	<b>342.847,00</b>

## Immobilizzazioni materiali

Il dettaglio delle immobilizzazioni materiali è riportato nella seguente tabella:

		STATO PATRIMONIALE CONSOLIDATO (ATTIVO)	Anno 2019	Anno 2018
		<u>Immobilizzazioni materiali (*)</u>		
II	1	Beni demaniali	11.920.091,00	11.750.921,00
	1.1	Terreni	-	-
	1.2	Fabbricati	1.306.049,00	1.315.262,00
	1.3	Infrastrutture	10.614.042,00	10.435.659,00
	1.9	Altri beni demaniali	-	-
III	2	Altre immobilizzazioni materiali	13.178.754,00	12.676.188,00
	2.1	Terreni	1.410.986,00	1.402.308,00
	a	<i>di cui in leasing finanziario</i>	-	-
	2.2	Fabbricati	7.838.932,00	7.664.799,00
	a	<i>di cui in leasing finanziario</i>	-	-
	2.3	Impianti e macchinari	1.007.587,00	853.492,00
	a	<i>di cui in leasing finanziario</i>	-	-
	2.4	Attrezzature industriali e commerciali	91.294,00	63.667,00
	2.5	Mezzi di trasporto	38.941,00	23.446,00
	2.6	Macchine per ufficio e hardware	130.104,00	108.149,00
	2.7	Mobili e arredi	218.050,00	190.094,00
	2.8	Infrastrutture	1.145.342,00	1.141.753,00
	2.99	Altri beni materiali	1.297.518,00	1.228.480,00
	3	Immobilizzazioni in corso ed acconti	1.768.467,00	464.163,00
		<b>Totale immobilizzazioni materiali</b>	<b>26.867.312,00</b>	<b>24.891.272,00</b>

## Immobilizzazioni finanziarie

Il dettaglio delle immobilizzazioni finanziarie è riportato nella seguente tabella:

		STATO PATRIMONIALE CONSOLIDATO (ATTIVO)	Anno 2019	Anno 2018
IV		<b>Immobilizzazioni Finanziarie</b>		
1	Partecipazioni in		17.997,00	5.743,00
a	imprese controllate		10.950,00	-
b	imprese partecipate		6.942,00	5.638,00
c	altri soggetti		105,00	105,00
2	Crediti verso		-	3.533,00
a	altre amministrazioni pubbliche		-	-
b	imprese controllate		-	-
c	imprese partecipate		-	-
d	altri soggetti		-	3.533,00
3	Altri titoli		3.530,00	-
	<b>Totale immobilizzazioni finanziarie</b>		<b>21.527,00</b>	<b>9.276,00</b>

Si prende atto che le partecipazioni sono state iscritte nel bilancio del Comune di Albissola Marina secondo il metodo del "patrimonio netto" prendendo come riferimento, in mancanza di dati più aggiornati, i valori dell'ultimo bilancio approvato dalle società partecipate che corrisponde all'esercizio 2018. In fase di consolidamento si è provveduto alla eliminazione delle voci di stato patrimoniale riassunte nella tabella che segue, tratta dalla Relazione sulla gestione:

VARIAZIONE PATRIMONIO NETTO					
SAT spa					
Scritture di rettifica / elisione operate dal STATO PATRIMONIALE del COMUNE	ATTIVO STATO PATRIMONIALE		Scritture di rettifica / elisione operate dal STATO PATRIMONIALE di SAT	PASSIVO STATO PATRIMONIALE	
	Immobilizzazione finanziaria	297.793,31		Patrimonio Netto (eliminazione quota in rapporto alla partecipazione AL NETTO DEI DIVIDENDI DISTRIBUITI)	297.793,32
	CONTO ECONOMICO Ricavi da Distribuzione di dividendi	84.178,00			
	<b>TOTALE ATTIVO</b>	<b>381.971,31</b>		<b>TOTALE PASSIVO</b>	<b>381.971,32</b>
DIFFERENZA	0,09				
CONSORZIO PER LA DEPURAZIONE DELLE ACQUE DI SCARICO					
Scritture di rettifica / elisione operate dal STATO PATRIMONIALE del COMUNE	ATTIVO		Scritture di rettifica / elisione operate dal STATO PATRIMONIALE del CONSORZIO	PASSIVO	
	Immobilizzazione finanziaria	1.610.689,99		Patrimonio Netto (eliminazione quota in rapporto alla partecipazione)	1.611.498,71
	<b>TOTALE ATTIVO</b>	<b>1.610.689,99</b>		<b>TOTALE PASSIVO</b>	<b>1.611.498,71</b>
	DIFFERENZA	808,72		MOTIVAZIONE: La differenza di consolidamento è stata iscritta ad incremento del patrimonio netto (come indicato dai principi contabili)	
TPL LINEA					
Scritture di rettifica / elisione operate dal STATO PATRIMONIALE del COMUNE	ATTIVO		Scritture di rettifica / elisione operate dal STATO PATRIMONIALE del CONSORZIO	PASSIVO	
	Immobilizzazione finanziaria	78.372,48		Patrimonio Netto (eliminazione quota in rapporto alla partecipazione)	82.010,70
	<b>TOTALE ATTIVO</b>	<b>78.372,48</b>		<b>TOTALE PASSIVO</b>	<b>82.010,70</b>
	DIFFERENZA	3.638,24		MOTIVAZIONE: La differenza di consolidamento è stata iscritta ad incremento del patrimonio netto (come indicato dai principi contabili)	

## Attivo circolante

Il dettaglio dell'attivo circolante è riportato nella seguente tabella:

STATO PATRIMONIALE CONSOLIDATO (ATTIVO)		Anno 2019	Anno 2018
	<b>C) ATTIVO CIRCOLANTE</b>		
I	Rimanenze	49.919,00	45.912,00
	<b>Totale</b>	<b>49.919,00</b>	<b>45.912,00</b>
II	<b>Crediti</b>		
1	Crediti di natura tributaria	929.120,00	1.012.760,00
a	Crediti da tributi destinati al finanziamento della sanità	-	-
b	Altri crediti da tributi	929.120,00	1.012.760,00
c	Crediti da Fondi perequativi	-	-
2	Crediti per trasferimenti e contributi	1.319.908,00	187.112,00
a	verso amministrazioni pubbliche	1.304.940,00	167.262,00
b	imprese controllate	-	-
c	imprese partecipate	-	-
d	verso altri soggetti	14.968,00	19.850,00
3	Verso clienti ed utenti	742.202,00	793.335,00
4	Altri Crediti	188.511,00	392.899,00
a	verso l'erario	50.182,00	48.390,00
b	per attività svolta per c/terzi	23.902,00	35.000,00
c	altri	114.427,00	309.509,00
	<b>Totale crediti</b>	<b>3.179.741,00</b>	<b>2.386.106,00</b>
III	<b>ATTIVITA' FINANZIARIE CHE NON COSTITUISCONO IMMOBILIZZI</b>		
1	partecipazioni	-	-
2	altri titoli	-	-
	<b>Totale attività finanziarie che non costituiscono immobilizzi</b>	<b>-</b>	<b>-</b>
IV	<b>DISPONIBILITA' LIQUIDE</b>		
1	Conto di tesoreria	814.978,00	1.196.844,00
a	Istituto tesoriere	814.978,00	1.196.844,00
b	presso Banca d'Italia	-	-
2	Altri depositi bancari e postali	1.313.719,00	1.330.805,00
3	Denaro e valori in cassa	3.751,00	3.165,00
4	Altri conti presso la tesoreria statale intestati all'ente	-	-
	<b>Totale disponibilità liquide</b>	<b>2.132.448,00</b>	<b>2.530.814,00</b>
	<b>TOTALE ATTIVO CIRCOLANTE (C)</b>	<b>5.362.108,00</b>	<b>4.962.832,00</b>

### Ratei e risconti attivi

Il dettaglio dei ratei e risconti attivi è riportato nella seguente tabella:

	STATO PATRIMONIALE CONSOLIDATO (ATTIVO)	Anno 2019	Anno 2018
	<b>D) RATEI E RISCONTI</b>		
1	Ratei attivi	-	-
2	Risconti attivi	48.167,00	49.304,00
	<b>TOTALE RATEI E RISCONTI D)</b>	<b>48.167,00</b>	<b>49.304,00</b>

## 2.2. Analisi dello Stato Patrimoniale passivo

Di seguito si analizzano nel dettaglio i dati dello Stato Patrimoniale passivo:

### Patrimonio netto

Il dettaglio del patrimonio netto è riportato nella seguente tabella:

STATO PATRIMONIALE CONSOLIDATO (PASSIVO)		Anno 2019	Anno 2018
	<b>A) PATRIMONIO NETTO</b>		
I	Fondo di dotazione	- 1.051.313,00	- 925.800,00
II	Riserve	19.196.956,00	19.095.043,00
a	da risultato economico di esercizi precedenti	4.477,00	72.463,00
b	da capitale	-	-
c	da permessi di costruire	-	-
d	riserve indisponibili per beni demaniali e patrimoniali indisponibili e per i beni culturali	19.192.479,00	19.022.580,00
e	altre riserve indisponibili	-	-
III	Risultato economico dell'esercizio	70.132,00	- 210.349,00
	<b>Patrimonio netto comprensivo della quota di pertinenza di terzi</b>	<b>18.215.775,00</b>	<b>17.958.894,00</b>
	Fondo di dotazione e riserve di pertinenza di terzi	-	-
	Risultato economico dell'esercizio di pertinenza di terzi	-	-
	<b>Patrimonio netto di pertinenza di terzi</b>	<b>-</b>	<b>-</b>
	<b>TOTALE PATRIMONIO NETTO (A)</b>	<b>18.215.775,00</b>	<b>17.958.894,00</b>

### Fondi rischi e oneri

Il dettaglio del fondo rischi e oneri è riportato nella seguente tabella:

STATO PATRIMONIALE CONSOLIDATO (PASSIVO)		Anno 2019	Anno 2018
	<b>B) FONDI PER RISCHI ED ONERI</b>		
1	per trattamento di quiescenza	-	-
2	per imposte	20.354,00	30.371,00
3	altri	10.377,00	22.002,00
4	fondo di consolidamento per rischi e oneri futuri	84.091,00	64.449,00
	<b>TOTALE FONDI RISCHI ED ONERI (B)</b>	<b>114.822,00</b>	<b>116.822,00</b>

### Trattamento di fine rapporto

Il dettaglio del trattamento di fine rapporto accantonato dalle società consolidate è riportato nella seguente tabella:

STATO PATRIMONIALE CONSOLIDATO (PASSIVO)	Anno 2019	Anno 2018
C) TRATTAMENTO DI FINE RAPPORTO	313.714,00	296.282,00
TOTALE T.F.R. (C)	313.714,00	296.282,00

Il fondo *corrisponde* al totale delle indennità a favore dei dipendenti delle società e degli enti compresi nell'area di consolidamento.

### Debiti

Il dettaglio dei debiti è riportato nella seguente tabella:

	STATO PATRIMONIALE CONSOLIDATO (PASSIVO)	Anno 2019	Anno 2018
	<b>D) DEBITI</b>		
1	Debiti da finanziamento	3.542.716,00	3.839.804,00
a	prestiti obbligazionari	-	-
b	v/ altre amministrazioni pubbliche	-	-
c	verso banche e tesoriere	500.634,00	626.855,00
d	verso altri finanziatori	3.042.082,00	3.212.949,00
2	Debiti verso fornitori	2.823.426,00	1.668.845,00
3	Acconti	-	927,00
4	Debiti per trasferimenti e contributi	324.402,00	296.921,00
a	enti finanziati dal servizio sanitario nazionale	-	-
b	altre amministrazioni pubbliche	257.126,00	196.196,00
c	imprese controllate	-	-
d	imprese partecipate	12.065,00	13.587,00
e	altri soggetti	55.211,00	87.138,00
5	altri debiti	578.752,00	700.680,00
a	tributari	114.344,00	83.774,00
b	verso istituti di previdenza e sicurezza sociale	67.515,00	61.324,00
c	per attività svolta per c/terzi <sup>1°)</sup>	-	-
d	altri	396.893,00	555.582,00
	<b>TOTALE DEBITI ( D)</b>	<b>7.269.296,00</b>	<b>6.507.177,00</b>

Si rileva che non emergono differenze rispetto a quanto rilevato a consuntivo nella verifica dei rapporti di debito e credito tra l'Ente le società partecipate; la tabella che segue, tratta dalla



Relazione sulla gestione, illustra le operazioni infragruppo relative alle partecipate che sono state elise:

STATO PATRIMONIALE										
SAT spa (rettilinea) situazione riportata alla quota di partecipazione pari a 8,48%										
		VALORI ASSOLUTI	VALORI RIPROPORZ.			VALORI ASSOLUTI	VALORI RIPROPORZ.			
Scritture di rettifica / situazione operata dal STATO PATRIMONIALE del COMUNE	ATTIVO	7.300,67	882,82	diritti di superficie	Scritture di rettifica / situazione operata dal STATO PATRIMONIALE di SAT	ATTIVO	7.300,67	882,82	diritti di superficie	
	TOTALE ATTIVO	7.300,67	882,82			TOTALE ATTIVO	218.714,74	20.734,16		Conto di servizio
	PASSIVO	218.714,74	20.734,16	Debito per contratto di servizio (di rete elettrica)		PASSIVO				TAN 2018
	TOTALE PASSIVO	218.714,74	20.734,16		TOTALE PASSIVO					
		225.915,41	21.416,98			225.915,41	21.416,98			
DIFFERENZA				MOTIVAZIONE: la parte elisa corrisponde a i crediti e debiti spartiti calcolati con quanto accantonato nel bilancio di gestione 2018						
CONSORZIO PER LA DEPURAZIONE DELLE ACQUE DI SCARICO (rettilinea) situazione riportata alla quota di partecipazione pari a 8,383%										
		VALORI ASSOLUTI	VALORI RIPROPORZ.			VALORI ASSOLUTI	VALORI RIPROPORZ.			
Scritture di rettifica / situazione operata dal STATO PATRIMONIALE del COMUNE	ATTIVO	9.790,00	428,82	USI da distribuzione	Scritture di rettifica / situazione operata dal STATO PATRIMONIALE del CONSORZIO	ATTIVO				
	TOTALE ATTIVO	9.790,00	428,82			TOTALE ATTIVO				Saldo conto: Conto esercizio
	PASSIVO					PASSIVO	9.790,00	428,82		USI da distribuzione
	TOTALE PASSIVO				TOTALE PASSIVO	9.790,00	428,82			
		9.790,00	428,82			9.790,00	428,82			
DIFFERENZA				MOTIVAZIONE: la parte elisa corrisponde a i crediti e debiti spartiti calcolati con quanto accantonato nel bilancio di gestione 2018						
TPL LINEA (rettilinea) situazione riportata alla quota di partecipazione pari a 8,559%										
		VALORI ASSOLUTI	VALORI RIPROPORZ.			VALORI ASSOLUTI	VALORI RIPROPORZ.			
Scritture di rettifica / situazione operata dal STATO PATRIMONIALE del COMUNE	ATTIVO				Scritture di rettifica / situazione operata dal STATO PATRIMONIALE del CONSORZIO	ATTIVO	13.075,00	117,71	canoni di	
	TOTALE ATTIVO					TOTALE ATTIVO	13.075,00	117,71		
	PASSIVO	13.075,00	117,71	Canoni di servizio		PASSIVO				
	TOTALE PASSIVO	13.075,00	117,71		TOTALE PASSIVO					
		13.075,00	117,71			13.075,00	117,71			
DIFFERENZA				MOTIVAZIONE: la parte elisa corrisponde a i crediti e debiti spartiti calcolati con quanto accantonato nel bilancio di gestione 2018						
OPERAZIONI INFRAGRUPPO TRA CONSORZIO PER LA DEPURAZIONE DELLE ACQUE DI SCARICO E SAT (rettilinea) situazione riportata alle rispettive quote di partecipazione)										
		VALORI ASSOLUTI	VALORI RIPROPORZ.			VALORI ASSOLUTI	VALORI RIPROPORZ.			
Scritture di rettifica / situazione operata dal STATO PATRIMONIALE di SAT	ATTIVO				Scritture di rettifica / situazione operata dal STATO PATRIMONIALE del CONSORZIO	ATTIVO	229,84	10,06	Spese da ammettere	
	TOTALE ATTIVO					TOTALE ATTIVO	229,84	10,06		
	PASSIVO					PASSIVO				
	TOTALE PASSIVO				TOTALE PASSIVO					
						229,84	10,06			
DIFFERENZA	10,06			MOTIVAZIONE: la parte elisa non corrisponde per disparità delle parti reciproche inserite nella stato patrimoniale e la differenza della percentuale di partecipazione applicata - la differenza è stata sfiorata tra le " Sopraavanzamento passivo e "insufficiente dell'altro" del conto economico consolidato						
OPERAZIONI INFRAGRUPPO TRA CONSORZIO PER LA DEPURAZIONE DELLE ACQUE DI SCARICO E TPL LINEA (rettilinea) situazione riportata alle rispettive quote di partecipazione)										
		VALORI ASSOLUTI	VALORI RIPROPORZ.			VALORI ASSOLUTI	VALORI RIPROPORZ.			
Scritture di rettifica / situazione operata dal STATO PATRIMONIALE di TPL LINEA	ATTIVO	1.377,00	14,19		Scritture di rettifica / situazione operata dal STATO PATRIMONIALE del CONSORZIO	ATTIVO	441,99	19,36	Spese da ammettere	
	TOTALE ATTIVO	1.377,00	14,19			TOTALE ATTIVO	441,99	19,36		
	PASSIVO			Passivo in essere		PASSIVO				
	TOTALE PASSIVO				TOTALE PASSIVO					
		1.377,00	14,19			441,99	19,36			
DIFFERENZA	33,88			MOTIVAZIONE: la parte elisa non corrisponde per disparità delle parti reciproche inserite nella stato patrimoniale e la differenza della percentuale di partecipazione applicata - la differenza è stata sfiorata tra le " Sopraavanzamento passivo e "insufficiente dell'altro" del conto economico consolidato						



### Ratei e risconti passivi e contributi agli investimenti

Il dettaglio dei ratei e risconti passivi e contributi agli investimenti è riportato nella seguente tabella:

STATO PATRIMONIALE CONSOLIDATO (PASSIVO)		Anno 2019	Anno 2018
<b>E) RATEI E RISCONTI E CONTRIBUTI AGLI INVESTIMENTI</b>			
I	Ratei passivi	73.458,00	178.030,00
II	Risconti passivi	6.731.010,00	5.198.326,00
1	Contributi agli investimenti	6.726.247,00	5.195.062,00
a	da altre amministrazioni pubbliche	6.673.053,00	5.193.690,00
b	da altri soggetti	53.194,00	1.372,00
2	Concessioni pluriennali	-	-
3	Altri risconti passivi	4.763,00	3.264,00
<b>TOTALE RATEI E RISCONTI (E)</b>		<b>6.804.468,00</b>	<b>5.376.356,00</b>

### Conti d'ordine

Il dettaglio dei conti d'ordine è riportato nella seguente tabella:

STATO PATRIMONIALE CONSOLIDATO (PASSIVO)		Anno 2019	Anno 2018
<b>CONTI D'ORDINE</b>			
1)	Impegni su esercizi futuri	840.365,00	3.223.012,00
2)	beni di terzi in uso	-	-
3)	beni dati in uso a terzi	-	-
4)	garanzie prestate a amministrazioni pubbliche	-	-
5)	garanzie prestate a imprese controllate	-	-
6)	garanzie prestate a imprese partecipate	-	-
7)	garanzie prestate a altre imprese	-	-
<b>TOTALE CONTI D'ORDINE</b>		<b>840.365,00</b>	<b>3.223.012,00</b>

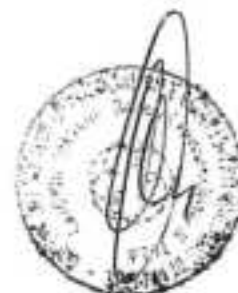
### 3. Conto economico consolidato

Nella tabella che segue sono riportati il risultato di esercizio del bilancio consolidato dell'esercizio 2019 e dell'esercizio precedente e i principali dati aggregati del Conto Economico consolidato esercizio 2019 con evidenza delle variazioni rispetto all'esercizio precedente:

CONTO ECONOMICO	Bilancio consolidato Anno 2019 (a)	Bilancio consolidato Anno 2018 (b)	Differenze (a-b)
A) COMPONENTI POSITIVI DELLA GESTIONE	9.901.466,00	10.235.909,00	- 334.443,00
B) COMPONENTI NEGATIVI DELLA GESTIONE	9.785.940,00	9.916.224,00	- 130.284,00
<b>DIFFERENZA FRA COMP. POSITIVI E NEGATIVI DELLA GESTIONE ( A-B)</b>	<b>115.526,00</b>	<b>319.685,00</b>	<b>- 204.159,00</b>
C) PROVENTI ED ONERI FINANZIARI	- 158.697,00	- 133.718,00	- 24.979,00
<i>Proventi finanziari</i>	<i>1.998,00</i>	<i>6.852,00</i>	<i>- 4.854,00</i>
<i>Oneri finanziari</i>	<i>160.695,00</i>	<i>140.570,00</i>	<i>20.125,00</i>
D) RETTIFICHE DI VALORE ATTIVITA' FINANZIARIE	-	-	-
<i>Rivalutazioni</i>	-	-	-
<i>Svalutazioni</i>	-	-	-
E) PROVENTI ED ONERI STRAORDINARI	250.500,00	- 253.037,00	503.537,00
<i>Proventi straordinari</i>	<i>330.153,00</i>	<i>100.268,00</i>	<i>229.885,00</i>
<i>Oneri straordinari</i>	<i>79.653,00</i>	<i>353.305,00</i>	<i>- 273.652,00</i>
<b>RISULTATO PRIMA DELLE IMPOSTE (A-B+C+D+E)</b>	<b>207.329,00</b>	<b>- 67.070,00</b>	<b>274.399,00</b>
Imposte	137.197,00	143.279,00	- 6.082,00
<b>RISULTATO DELL'ESERCIZIO (comprensivo della quota di pertinenza di terzi *)</b>	<b>70.132,00</b>	<b>- 210.349,00</b>	<b>280.481,00</b>
<b>Risultato dell'esercizio di pertinenza di terzi (*)</b>	-	-	-
(*) da evidenziare nel caso di applicazione del metodo integrale			

Si riportano nella tabella in calce il risultato di esercizio del bilancio consolidato dell'esercizio 2019 e i principali dati aggregati del Conto Economico consolidato esercizio 2019 con evidenza delle variazioni rispetto ai dati del conto economico del Comune di Albissola Marina (ente capogruppo):

CONTO ECONOMICO	Bilancio consolidato Anno 2019 (a)	Bilancio Ente capogruppo (b)	Differenze (a-b)
A) COMPONENTI POSITIVI DELLA GESTIONE	9.901.466,00	7.381.640,15	2.519.825,85
B) COMPONENTI NEGATIVI DELLA GESTIONE	9.785.940,00	7.402.702,48	2.383.237,52
<b>DIFFERENZA FRA COMP. POSITIVI E NEGATIVI DELLA GESTIONE ( A-B)</b>	<b>115.526,00</b>	<b>- 21.062,33</b>	<b>136.588,33</b>
C) PROVENTI ED ONERI FINANZIARI	- 158.697,00	- 147.792,65	- 10.904,35
<i>Proventi finanziari</i>	<i>1.998,00</i>	<i>1.856,66</i>	<i>141,34</i>
<i>Oneri finanziari</i>	<i>160.695,00</i>	<i>149.649,31</i>	<i>11.045,69</i>
D) RETTIFICHE DI VALORE ATTIVITA' FINANZIARIE	-	-	-
<i>Rivalutazioni</i>	-	-	-
<i>Svalutazioni</i>	-	-	-
E) PROVENTI ED ONERI STRAORDINARI	250.500,00	229.141,22	21.358,78
<i>Proventi straordinari</i>	<i>330.153,00</i>	<i>301.736,70</i>	<i>28.416,30</i>
<i>Oneri straordinari</i>	<i>79.653,00</i>	<i>72.595,48</i>	<i>7.057,52</i>
<b>RISULTATO PRIMA DELLE IMPOSTE (A-B+C+D+E)</b>	<b>207.329,00</b>	<b>60.286,24</b>	<b>147.042,76</b>
Imposte	137.197,00	109.522,90	27.674,10
<b>RISULTATO DELL'ESERCIZIO (comprensivo della quota di pertinenza di terzi *)</b>	<b>70.132,00</b>	<b>- 49.236,66</b>	<b>119.368,66</b>
Risultato dell'esercizio di pertinenza di terzi (*)	-	-	-
(*) da evidenziare nel caso di applicazione del metodo integrale			





Dall'esame dei dati aggregati, riportati più sopra, si evince che:

**Componenti positivi della gestione**

Il dettaglio delle voci relative alle componenti positive di reddito è riportato nella seguente tabella:

CONTO ECONOMICO		Anno 2019	Anno 2018
	<b>A) COMPONENTI POSITIVI DELLA GESTIONE</b>		
1	Proventi da tributi	5.781.518,00	6.262.757,00
2	Proventi da fondi perequativi	-	-
3	Proventi da trasferimenti e contributi	348.544,00	294.943,00
a	<i>Proventi da trasferimenti correnti</i>	216.126,00	145.740,00
b	<i>Quota annuale di contributi agli investimenti</i>	132.418,00	149.203,00
c	<i>Contributi agli investimenti</i>	-	-
	Ricavi delle vendite e prestazioni e proventi da servizi pubblici		
4		3.454.958,00	3.223.141,00
a	<i>Proventi derivanti dalla gestione dei beni</i>	195.765,00	2.467.798,00
b	<i>Ricavi della vendita di beni</i>	-	-
c	<i>Ricavi e proventi dalla prestazione di servizi</i>	3.259.193,00	755.343,00
	Variazioni nelle rimanenze di prodotti in corso di lavorazione, etc. (+/-)		
5		-	-
6	Variazione dei lavori in corso su ordinazione	-	-
7	Incrementi di immobilizzazioni per lavori interni	-	632,00
8	Altri ricavi e proventi diversi	316.446,00	454.436,00
	<b>totale componenti positivi della gestione A)</b>	<b>9.901.466,00</b>	<b>10.235.909,00</b>



### Componenti negativi della gestione

Il dettaglio delle voci relativo alle componenti negative di reddito è riportato nella seguente tabella:

CONTO ECONOMICO CONSOLIDATO		Anno 2019	Anno 2018
	<b>B) COMPONENTI NEGATIVI DELLA GESTIONE</b>		
	Acquisto di materie prime e/o beni di consumo		
9		285.137,00	291.502,00
10	Prestazioni di servizi	4.156.375,00	4.422.474,00
11	Utilizzo beni di terzi	221.221,00	181.455,00
12	Trasferimenti e contributi	1.151.669,00	1.101.408,00
a	<i>Trasferimenti correnti</i>	1.075.648,00	1.067.211,00
b	<i>Contributi agli investimenti ad altre Amministrazioni pubb.</i>	60.533,00	17.333,00
c	<i>Contributi agli investimenti ad altri soggetti</i>	154.889,00	16.864,00
13	Personale	2.716.417,00	2.739.510,00
14	Ammortamenti e svalutazioni	994.978,00	911.928,00
a	<i>Ammortamenti di immobilizzazioni Immateriali</i>	42.237,00	16.402,00
b	<i>Ammortamenti di immobilizzazioni materiali</i>	742.973,00	696.851,00
c	<i>Altre svalutazioni delle immobilizzazioni</i>	-	-
d	<i>Svalutazione dei crediti</i>	209.768,00	198.675,00
15	Variazioni nelle rimanenze di materie prime e/o beni di consumo (+/-)	- 4.039,00	1.734,00
16	Accantonamenti per rischi	52.036,00	68.115,00
17	Altri accantonamenti	-	520,00
18	Oneri diversi di gestione	212.146,00	197.578,00
	<b>totale componenti negativi della gestione B)</b>	<b>9.785.940,00</b>	<b>9.916.224,00</b>



## Gestione finanziaria

Il dettaglio delle voci relative alla gestione finanziaria è riportato nella tabella seguente:

CONTO ECONOMICO CONSOLIDATO		Anno 2019	Anno 2018
<b>C) PROVENTI ED ONERI FINANZIARI</b>			
<i>Proventi finanziari</i>			
19	Proventi da partecipazioni	-	-
a	da società controllate	-	-
b	da società partecipate	-	-
c	da altri soggetti	-	-
20	Altri proventi finanziari	1.998,00	6.852,00
	<b>Totale proventi finanziari</b>	<b>1.998,00</b>	<b>6.852,00</b>
<i>Oneri finanziari</i>			
21	Interessi ed altri oneri finanziari	160.695,00	140.570,00
a	Interessi passivi	159.312,00	140.570,00
b	Altri oneri finanziari	1.383,00	-
	<b>Totale oneri finanziari</b>	<b>160.695,00</b>	<b>140.570,00</b>
	<b>totale (C)</b>	<b>- 158.697,00</b>	<b>- 133.718,00</b>
<b>D) RETTIFICHE DI VALORE ATTIVITA' FINANZIARIE</b>			
22	Rivalutazioni	-	-
23	Svalutazioni	-	-
	<b>totale (D)</b>	<b>-</b>	<b>-</b>

## Gestione straordinaria

Il dettaglio delle voci relative alla gestione finanziaria è riportato nella seguente tabella:

CONTO ECONOMICO CONSOLIDATO		Anno 2019	Anno 2018
<b>E) PROVENTI ED ONERI STRAORDINARI</b>			
24	<i>Proventi straordinari</i>	330.153,00	100.268,00
a	Proventi da permessi di costruire	110.244,00	-
b	Proventi da trasferimenti in conto capitale	-	-
c	Sopravvenienze attive e insussistenze del passivo	216.940,00	100.268,00
d	Plusvalenze patrimoniali	-	-
e	Altri proventi straordinari	2.969,00	-
	<b>totale proventi</b>	<b>330.153,00</b>	<b>100.268,00</b>
25	<i>Oneri straordinari</i>	79.653,00	353.305,00
a	Trasferimenti in conto capitale	-	-
b	Sopravvenienze passive e insussistenze dell'attivo	77.121,00	310.105,00
c	Minusvalenze patrimoniali	2.264,00	-
d	Altri oneri straordinari	268,00	43.200,00
	<b>totale oneri</b>	<b>79.653,00</b>	<b>353.305,00</b>
	<b>Totale (E)</b>	<b>250.500,00</b>	<b>- 253.037,00</b>




### Risultato d'esercizio

CONTO ECONOMICO CONSOLIDATO		Anno 2019	Anno 2018
	<b>RISULTATO PRIMA DELLE IMPOSTE (A-B+C+D+E)</b>	<b>207.329,00</b>	<b>- 67.070,00</b>
26	Imposte	137.197,00	143.279,00
	<b>RISULTATO DELL'ESERCIZIO (comprensivo della quota di pertinenza di terzi)</b>	<b>70.132,00</b>	<b>- 210.349,00</b>
27			
28	<b>Risultato dell'esercizio di pertinenza di terzi</b>	<b>-</b>	<b>-</b>

Il risultato del conto economico consolidato ante imposte evidenzia un **saldo positivo di € 207.329,00**.

Si rileva, con riferimento all'esercizio precedente, il sensibile miglioramento del risultato economico conseguito, che per l'esercizio in esame diventa positivo pur in presenza di un peggioramento della gestione ordinaria (differenza fra componenti positivi e negativi della gestione), più che compensata dalla maggiore consistenza dei proventi straordinari e, conseguentemente, del complessivo risultato prima delle imposte che chiude con il risultato sopra riportato, superiore rispetto al precedente esercizio nella misura di € 274.399,00.

Conseguentemente, il risultato netto del conto economico consolidato evidenzia un **saldo positivo di € 70.132,00**, superiore rispetto al precedente esercizio in misura pari ad € 280.481,00.



#### 4. Relazione sulla gestione consolidata e nota integrativa

L'Organo di Revisione rileva che al bilancio consolidato è allegata la Relazione sulla gestione che comprende la nota integrativa.

La nota integrativa indica:

- i criteri di valutazione applicati;
- le ragioni delle più significative variazioni intervenute nella consistenza delle voci dell'attivo e del passivo rispetto all'esercizio precedente;
- distintamente per ciascuna voce, l'ammontare dei crediti e dei debiti di durata residua superiore a cinque anni, e dei debiti assistiti da garanzie reali su beni di imprese incluse nel consolidamento, con specifica indicazione della natura delle garanzie;
- la composizione delle voci "ratei e risconti" e della voce "altri accantonamenti" dello stato patrimoniale, quando il loro ammontare è significativo;
- la suddivisione degli interessi e degli altri oneri finanziari tra le diverse tipologie di finanziamento;
- la composizione delle voci "proventi straordinari" e "oneri straordinari", quando il loro ammontare è significativo;
- cumulativamente per ciascuna categoria, l'ammontare dei compensi spettanti agli amministratori e ai sindaci dell'impresa capogruppo per lo svolgimento di tali funzioni anche in altre imprese incluse nel consolidamento;
- l'elenco degli enti e delle società che compongono il gruppo con l'indicazione per ciascun componente del gruppo amministrazione pubblica:
  - della denominazione, della sede e del capitale e se trattasi di una capogruppo intermedia;
  - delle quote possedute, direttamente o indirettamente, dalla capogruppo e da ciascuno dei componenti del gruppo;
  - se diversa, la percentuale dei voti complessivamente spettanti nell'assemblea ordinaria.
  - della ragione dell'inclusione nel consolidato degli enti o delle società se già non risulta dalle indicazioni richieste dalle lettere b) e c) del comma 1;
  - della ragione dell'eventuale esclusione dal consolidato di enti strumentali o società controllate e partecipante dalla capogruppo;
- l'elenco degli enti, le aziende e le società componenti del gruppo comprese nel bilancio consolidato con l'indicazione per ciascun componente:
  - a) della percentuale utilizzata per consolidare il bilancio e, al fine di valutare l'effetto delle esternalizzazioni, dell'incidenza dei ricavi imputabili alla controllante rispetto al totale dei ricavi propri, comprensivi delle entrate esternalizzate;
  - b) delle spese di personale utilizzato a qualsiasi titolo, e con qualsivoglia tipologia contrattuale;

L'organo rileva che alla nota integrativa risultano allegati i seguenti prospetti:

- il conto economico riclassificato raffrontato con i dati dell'esercizio precedente;
- l'elenco delle società controllate e collegate non comprese nell'area di consolidamento;



- il prospetto di raccordo del Patrimonio netto della capogruppo e quello del Consolidato;

Si rileva, e si invita l'Ente a volere provvedere in tal senso, che non sono distintamente riportati per ciascuna voce l'ammontare dei crediti e dei debiti di durata superiore a cinque anni.

## 5. Osservazioni

Il Bilancio Consolidato per l'esercizio 2019 del Comune di Albissola Marina offre una rappresentazione veritiera e corretta della consistenza patrimoniale e finanziaria del Gruppo Amministrazione Pubblica. L'Organo di Revisione rileva che:

- il bilancio consolidato 2019 del Comune di Albissola Marina è **stato** redatto secondo gli schemi previsti dall'allegato n. 11 al D.lgs. n. 118/2011 e la Relazione sulla gestione consolidata comprensiva della Nota integrativa **contiene** le informazioni richieste dalla legge;

- con riferimento alla determinazione del Gruppo Amministrazione Pubblica del Comune e dell'area di consolidamento l'Ente ha agito conformemente alle norme ed ai principi contabili in materia;

- la procedura di consolidamento **risulta complessivamente** conforme al principio contabile applicato di cui all'allegato 4/4 al D.lgs. n. 118/2011, ai principi contabili generali civilistici ed a quelli emanati dall'Organismo Nazionale di Contabilità (OIC);

- il bilancio consolidato 2019 del Comune di Albissola Marina **rappresenta** in modo veritiero e corretto la reale consistenza economica, patrimoniale e finanziaria dell'intero Gruppo Amministrazione Pubblica.

- la relazione sulla gestione consolidata **contiene** la nota integrativa che risulta essere congruente con il Bilancio Consolidato.

## 6. Conclusioni

L'Organo di Revisione, per quanto sopra esposto ed illustrato, ai sensi dell'art. 239, comma 1, lett. d) -bis) del D.lgs. n. 267/2000,

**esprime**

**giudizio positivo** sulla proposta di deliberazione consiliare concernente il bilancio consolidato 2019 del Gruppo amministrazione pubblica del Comune di Albissola Marina.

Albissola Marina, 19/11/2020

Il Revisore P.lico  
(Dottor Antonio B. M. M.)  


Il presente verbale viene trasmesso via P.E.C. per essere conservato agli atti dell'Ente.